

# **PLAN DE REORGANIZARE**

**S.C. STARMOD S.A.**

**Loc. SUCEAVA, Județ SUCEAVA**



**Dosar nr. 9819/86/2010\***

**- ÎN INSOLVENȚĂ - -IN INSOLVENCY -  
- EN PROCÉDURE COLLECTIVE -**

**- IUNIE 2015 -**

## PREAMBUL

### *Notă:*

*Prezentul Plan de Reorganizare a fost întocmit în condițiile art.94 alin.(1) lit.b) din Legea 85/2006 cu modificările ulterioare, de către administratorul judiciar, investit conform dispozițiilor art.19 din Legea 85/2006 cu modificările ulterioare.*

*Menționăm că, în întocmirea și redactarea prezentului Plan de reorganizare ne-am conformat dispozițiilor art.94, art.95 din Legea 85/2006 modificată, astfel încât prezentul Plan de Reorganizare întrunește toate condițiile de formă și fond legal solicitate.*

### *Detalii:*

- conf. disp. art.94 alin.(3) din Legea 85/2006 modificată, Planul de Reorganizare întocmit prevede la Cap. V „...restructurarea și continuarea activității societății comerciale...”
- conf. disp. art.95 alin.(1) din Legea 85/2006 modificată, prezentul Plan de Reorganizare „...indică perspectivele de redresare în raport cu posibilitățile și specificul activității, cu mijloacele financiare disponibile și cu cererea pieței față de oferta societății noastre, și cuprinde măsuri concordante cu ordinea publică, inclusiv în ceea ce privește modalitatea de selecție, desemnare și înlocuire a administratorilor și a directorilor.”
- conf. disp. art.95 alin.(2) din Legea 85/2006 modificată, prezentul Plan de Reorganizare „...cuprinde programul de plată a creanțelor”
- conf. disp.art.95 alin.(3) din Legea 85/2006 modificată, prezentul Plan de Reorganizare a fost conceput pentru o perioadă de 3 (trei) ani, socotiți de la data confirmării.
- conf. disp. art.95 alin.(4) din Legea 85/2006 modificată, prin prezentul Plan de Reorganizare îmi rezerv dreptul de a solicita administratorului judiciar extinderea perioadei în cel mult 18 luni de la confirmarea planului, în condițiile îndeplinirii acestuia până la momentul respectiv.
- conf. disp. art.95 alin.(5) din Legea 85/2006 modificată, prezentul Plan de Reorganizare menționează categoriile de creanțe defavorizate, precum și despăgubirile acordate creditorilor în caz de faliment.
- conf. disp. art.95 alin.(6) din Legea 85/2006 modificată, prezentul Plan de Reorganizare include măsurile adecvate pentru punerea sa în aplicare.

\* Deschiderea procedurii de insolvență a debitoarei **S.C. STARMOD S.A. SUCEAVA** s-a produs prin admiterea cererii formulate de creditoarea D.G.F.P. SUCEAVA, potrivit Sentinței Civile nr. 160 din data de 31.01.2013, pronunțată de Tribunalul SUCEAVA, în dosarul nr. 9819/86/2010\*.

## CUPRINS

	<b>pag.</b>
<b>CAPITOLUL I DATE INTRODUCTIVE</b>	<b>5</b>
1.1. PREZENTAREA SOCIETĂȚII	5
1.2. SCURT ISTORIC	5
1.3. STRUCTURA ACȚIONARIATULUI	7
1.4. ACTIVITATEA SOCIETĂȚII	7
1.5. SITUAȚIA PERSONALULUI ANGAJAT	8
1.6. SITUAȚIA FINANCIAR CONTABILĂ A SOCIETĂȚII LA DATA DECLANȘĂRII PROCEDURII DE INSOLVENȚĂ	28
<b>CAPITOLUL II NECESITATEA PROCEDURII REORGANIZĂRII</b>	<b>39</b>
2.1. NECESITATEA APLICĂRII PROCEDURII DE REORGANIZARE	39
2.2. AVANTAJELE PROCEDURII DE REORGANIZARE	39
2.3. COMPARAȚIE ÎNTRE AVANTAJELE REORGANIZĂRII ÎN RAPORT DE VALOAREA DE LICHIDARE	40
2.4. AVANTAJE PENTRU PRINCIPALELE CATEGORII DE CREDITORI	40
<b>CAPITOLUL III TABELUL DEFINITIV AL CREDITORILOR</b>	<b>42</b>
<b>CAPITOLUL IV CREANȚE DE RECUPERAT</b>	<b>55</b>
<b>CAPITOLUL V REORGANIZAREA SOCIETĂȚII COMERCIALE</b>	<b>56</b>
5.1. ACTIVITATEA DE INVENTARIERE A ACTIVELOR	56
5.2. ACTIVITATEA DE EVALUARE LA DATA ÎNTOCMIRII PLANULUI	100
5.3. ANALIZA ACTIVULUI BILANȚIER	117
5.4. BILANȚ DESCHIDERE PROCEDURĂ INSOLVENȚĂ	117
5.5. ANALIZA FLUXULUI PRODUCTIV	118
5.6. ANALIZA INDICATORILOR ACTUALI	122
5.7. PIAȚA	124
5.8. <i>PROGRAMUL DE PLATĂ A CREANȚELOR (MODALITĂȚI DE LICHIDARE A PASIVULUI)</i>	127
5.9. BUGETUL DE VENITURI ȘI CHELTUIELI 2015+2018	129
5.10. DISTRIBUIRI CĂTRE CREDITORII DIN PERIOADA DE OBSERVAȚIE	133
5.11. PLATA DATORIILOR PRIN LICHIDARE PARȚIALĂ / TOTALĂ A ACTIVELOR	133
5.12. DURATA DE EXECUTARE A PLANULUI DE REORGANIZARE	133
5.13. CATEGORII DE CREANȚE CARE NU SUNT DEFAVORIZATE	133
5.14. TRATAMENTUL CATEGORIILOR DE CREANȚE DEFAVORIZATE	134
5.15. DESCĂRCAREA DE RĂSPUNDERE	134
5.16. DESPĂGUBIRI OFERITE TITULARILOR DE CREANȚE ÎN CAZ DE FALIMENT	134
<b>CAPITOLUL VI MĂSURI ADECVATE PENTRU PUNEREA ÎN APLICARE A PLANULUI DE REORGANIZARE</b>	<b>136</b>

6.1.	CONDUCEREA ACTIVITĂȚII SOCIETĂȚII COMERCIALE	136
6.2.	SUSTINEREA FINANCIARĂ A PLANULUI DE REORGANIZARE	136
6.3.	TRANSMITEREA BUNURILOR DIN AVEREA SOCIETĂȚII COMERCIALE	136
6.4.	FUZIUNEA SAU ABSORBIREA SOCIETĂȚII COMERCIALE	137
6.5.	LICHIDAREA TUTUROR SAU A UNORA DINTRE BUNURILE AVERII SOCIETĂȚII COMERCIALE, SEPARAT SAU ÎN BLOC	137
6.6.	SITUAȚIA DOBÂNZILOR ȘI PENALITĂȚILOR	137
6.7.	MODIFICAREA SAU STINGEREA GARANȚIILOR REALE, CU ACORDAREA OBLIGATORIE, ÎN BENEFICIUL CREDITORULUI GARANTAT, A UNEI GARANȚII SAU PROTECȚII ECHIVALENTE, ÎN CONDIȚIILE PREVĂZUTE LA ART.39 ALIN.(2) LIT.C)	137
6.8.	PRELUNGIREA DATEI SCADENȚEI, PRECUM ȘI MODIFICAREA RATEI DOBÂNZII, A PENALITĂȚII SAU A ORICĂREI ALTE CLAUZE DIN CUPRINSUL CONTRACTULUI ORI A CELORLALTE IZVOARE ALE OBLIGAȚIILOR SALE	137
6.9.	SITUAȚIA ACTULUI CONSTITUTIV – MODIFICĂRI	137
6.10.	SITUAȚIA TITLURILOR DE VALOARE	137
6.11.	PLATA OBLIGAȚIILOR BUGETARE	137
6.12.	CATEGORII SEPARATE DE CREANȚE	137
6.13.	TRATAMENTUL CREANȚELOR	138

## **CAPITOLUL VII BUGETUL DE LICHIDARE 139**

7.1.	CONSERVAREA PATRIMONIULUI	139
7.2.	CHELTUIELI PENTRU DESFĂȘURAREA ACTIVITĂȚII DE REORGANIZARE	139

## **CAPITOLUL VIII CONCLUZII 140**

Anexa 1.	Analiză statică date (4 pagini)
Anexa 2.	Analiză grafică date (8 pagini)
Anexa 3.	Analiză dinamică date (4 pagini)
Anexa 4.	Analiză statică ponderi cheltuieli (2 pagini)
Anexa 5.	Analiză grafică ponderi cheltuieli (3 pagini)
Anexa 6.	Analiză dinamică ponderi cheltuieli (2 pagini)
Anexa 7.	Analiză statică indicatori financiari (2 pagini)
Anexa 8.	Analiză grafică indicatori financiari (8 pagini)
Anexa 9.	Analiză dinamică indicatori financiari (2 pagini)
Anexa 10.	Program plăți - trimestrial (6 pagini)



# CAPITOLUL I

## DATE INTRODUCTIVE

### 1.1. PREZENTAREA SOCIETĂȚII

#### DATE DE IDENTIFICARE ALE AGENTULUI ECONOMIC

1. Numele societății: **S.C. STARMOD S.A.**
2. Număr de înregistrare: Număr de ordine în Registrul comerțului: **J33/69/1991**  
Cod Unic de Înregistrare: **3177717** Atribut Fiscal: **RO**
3. Forma juridică de constituire: Societate pe acțiuni
4. Adresa: Loc. SUCEAVA, Str. UNIVERSITĂȚII nr. 29, Județ SUCEAVA
5. Tipul activității principale: „Fabricarea altor articole de îmbracaminte (exclusiv lenjeria de corp)”
6. Natura capitalului: 100% Privat

#### Obiectul principal de activitate îl constituie:

★ *cod CAEN 1413 – “Fabricarea altor articole de îmbrăcăminte (exclusiv lenjeria de corp)”*

★ Printre obiectele secundare de activitate, completate și revizuite cf. CAEN rev.2 enumerăm:

- 1399 - Fabricarea altor articole textile n.c.a.
- 1412 - Fabricarea de articole de îmbrăcăminte pentru lucru
- 1414 - Fabricarea de articole de lenjerie de corp
- 1419 - Fabricarea altor articole de îmbrăcăminte și accesorii n.c.a.
- 1512 - Fabricarea articolelor de voiaj și marochinărie și a articolelor de harnașament
- 1629 - Fabricarea altor produse din lemn; fabricarea articolelor din plută, paie și din alte materiale vegetale împletite
- 1729 - Fabricarea altor articole din hârtie și carton n.c.a.
- 4642 - Comerț cu ridicata al îmbrăcăminte și încălțăminte
- 4771 - Comerț cu amănuntul al îmbrăcăminte, în magazine specializate
- 4782 - Comerț cu amănuntul al textilelor, îmbrăcăminte și încălțăminte efectuat prin standuri, chioșcuri și piețe
- 4789 - Comerț cu amănuntul prin standuri, chioșcuri și piețe al altor produse
- alte activități ca urmare a recodificării activităților cf. CAEN Rev.1 și CAEN Rev.2.

### 1.2. SCURT ISTORIC

Conceptul STAR-MOD își are originea încă din anii '80 când produsele oferite de Fabrica de Textile s-au făcut cunoscute la nivel internațional și național. Încă dinaintea constituirii societății ca societate pe acțiuni aceasta s-a remarcat ca principal exportator pe piața europeană și a S.U.A. de confecții textile pentru femei, bărbați și copii.

Compania a devenit societate pe acțiuni din anul 1991, iar din anul 1995 este firmă privată 100%, cu un capital de lucru de cca 7.900.000 EUR.

Compania se remarcă prin:

#### I. Resurse umane

Specialiști în calculatoare, economiști, ingineri automatiști, ingineri în domeniul tehnologiei confecțiilor, operatori la mașini cu calculator și comandă program, specialiști în electronică, mecanică fină, informatică și operatori în domeniul confecțiilor pentru produse de înaltă calitate – jachete, pardesie, pantaloni, fuste etc.

II. Dotarea tehnică de ultimă generație, permanent dezvoltată pentru sortimente diversificate, ce asigură viteza derulării contractelor cu certitudinea lucrului bine făcut, respectarea tehnologiilor de lucru, a normelor de securitate și protecția muncii, a raportului echitabil calitate-preț, disciplină și calitatea superioară a muncii întregului personal.

III. Clienții companiei - se exportă confecții textile pentru firme de renume ca:

- *Louis Vuitton*, Franța
- *Christian Dior*, Franța
- *Cartier*, Franța
- *Esprit*, Italia și Germania
- *Benetton*, Italia
- *Macy`s*, New York
- *Express*, New York
- *Massimo Dutti* – societate multinațională.
- *BVLGARI*, Franța

◆ **capital social / acționari / administratori**

Societatea are un capital social subscris, integral vărsat, total de 468.325 RON, prin aport în numerar, repartizat în 187.330 acțiuni, în valoare de 2,50 RON fiecare, eliberate și atribuite în întregime asociaților, astfel:

- **Persoana juridică:** STARMOD S.A., sediul social: Suceava, Județ Suceava, aport la capital: 168.597,50 RON, număr acțiuni: 67.439, cota de participare la beneficii și pierderi: 36%

- **Asociați listă:** ASOCIAȚIA SALARIAȚILOR (PAS STARMOD S.A.), aport la capital: 299.727,50 RON, număr acțiuni: 119.891, cota de participare la beneficii și pierderi: 64%.

*Ca administratori statutari ai societății* au fost numiți **d-na NECOLAU MARTA**, cetățenie română, născută în data de 31.08.1966 în FRĂTĂUȚII VECHI, SUCEAVA, CNP: 2660831333190, act de identitate C.I. seria SV nr. 665871 emisă de SPCLEP SUCEAVA la data 28.04.2010, domiciliată în SUCEAVA, Str. ANTON HOLBAN, Nr. 5, Județ Suceava, **d-na MORARI MIOARA**, cetățenie română, născută în data de 27.06.1959 în UDEȘTI, SUCEAVA, CNP: 2590627272654, act de identitate C.I. seria SV nr. 386656 emisă de SPCLEP SUCEAVA la data 16.08.2005, domiciliată în SUCEAVA, Str. ȘTEFAN CEL MARE, Nr. 3, Bloc 8, Scara A, Etaj 1, Ap. 2, Județ Suceava și **d-na SFARTI LIDIA-NAILA**, cetățenie română, născută în data de 03.02.1952 în VATRA DORNEI, SUCEAVA, CNP: 2520203335002, act de identitate C.I. seria SV nr. 346149 emisă de POLIȚIA SUCEAVA la data 02.12.2004, domiciliată în SUCEAVA, Aleea LALELELOR, Nr. 4, Bloc 92, Scara A, Etaj 1, Ap. 4, Județ Suceava.

Prin hotărârea AGEA nr. 2542 / 12.02.2013 d-na **Sfarti Lidia Naila**, cetățenie română, născută în loc. Vatra Dornei, jud. Suceava, la data de 03.02.1952, domiciliată în mun. Suceava, Aleea Lalelelor, nr. 4, bl. 92, sc. A, et. 1, ap. 4, Județ Suceava a fost numit *administrator special*. Această numire este contestată, termenul pentru soluționarea contestației fiind stabilit în luna Septembrie 2015.

◆ **sediul societății și sedii secundare:**

1. Societatea este localizată ultracentral, în str. Universității nr. 29, cu o suprafață construită desfășurată de circa 6.000 mp pe un teren de circa 4.200 mp, unde se desfășoară activitatea principală de producție, logistică, reprezentare, show-room, inclusiv sala de tratative

2. Vis a vis de Vama Suceava, în zona rurală, cu facilități fiscale, la intrarea în municipiul Suceava - există punct de lucru pentru lotizare și depozitare, amplasat pe circa 5.000 mp teren, proprietate a societății, dotat cu toate utilitățile: gaz metan, curent electric, apă, canalizare - Sat Șcheia, Comuna Șcheia, Nr. FN, Județ Suceava
3. Depozit produse textile și confecții: Municipiul Suceava, Str. Narciselor, Nr. 7, Județ Suceava
4. Două magazine, proprietatea societății, amplasate ultracentral în orașul Suceava (Magazin situat în Municipiul Suceava, Str. Universității, Nr. 29, Județ Suceava și Magazin situat în Municipiul Suceava, Str. Universității (stăția tro, Nr. FN, Județ Suceava) și 1 magazin ultracentral în orașul Rădăuți, Str. Putnei, Nr. 1, județul Suceava.

### **1.3. STRUCTURA ACȚIONARIATULUI**

- **Persoana juridică:** STARMOD S.A., sediul social: Suceava, Județ Suceava, aport la capital: 168.597,50 RON, număr acțiuni: 67.439, cota de participare la beneficii și pierderi: 36%
- **Asociați listă:** ASOCIAȚIA SALARIAȚILOR (PAS STARMOD S.A.), aport la capital: 299.727,50 RON, număr acțiuni: 119.891, cota de participare la beneficii și pierderi: 64%.

### **1.4. ACTIVITATEA ȘI PRODUSELE SOCIETĂȚII**

Societatea a fost înființată ca și societate pe acțiuni din anul 1991, privatizarea ei realizându-se în anul 1995. În toți anii de la înființare și până în prezent societatea a încercat să se dezvolte și să cucerească noi piețe de desfacere.

Activitatea principală este dezvoltată pe o suprafață construită desfășurată de circa 6.000 mp, plasată ultracentral în orașul Suceava pe o suprafață de teren de circa 4.200 mp, iar activitatea secundară se desfășoară pe o suprafață de circa 5.000 mp în zona limitrofă a municipiului Suceava – Șcheia – vis-a-vis de Vama Suceava.

Societatea a fost premiată cu locul II în Industria Confecțiilor începând cu anul 1987 și a primit titlul de excelență până în anul 2006.

#### Structura sortimentală a produselor:

- a) confecții pentru femei: compleuri, jachete, pardesie, fuste, pantaloni, șorturi, rochii, bluze;
- b) confecții pentru bărbați: pantaloni, cămăși, sacouri, pardesie

În ceea ce privește materiile prime - se pot prelucra țesături subțiri și medii din:

- a) fire naturale: in, bumbac, lână
- b) fire în amestec și tip in, bumbac, lână

Societatea desfășoară activitate de mai bine de douăzeci de ani dar concurența acerbă și reducerea constantă a puterii de cumpărare a dus la diminuarea veniturilor și la funcționarea în pierdere. Acesta a fost un alt motiv pentru care pentru susținerea activității firmei s-a apelat la creditare, ceea ce pe termen scurt a funcționat în favoarea societății. Dar, dobânzile și comisioanele mari, pe fondul scăderii veniturilor, pe de o parte dar și a creșterii cheltuielilor, pe de altă parte au făcut ca societatea să ajungă în imposibilitatea de a-și achita datoriile curente, ajungându-se la restante mari.

Prin reorganizare societatea poate să-și desfășoare activitatea în continuare achitându-și și datoriile restante acumulate în timp și cele curente.

### 1.5. SITUAȚIA PERSONALULUI ANGAJAȚI

#### ANALIZA CONTRACTELOR DE MUNCA

Nr. crt.	Nume si prenume	Adresa	Nr. contract/ marca	Durata contract	Timp de munca	Locul de munca	Funcția	Obs.
1.	Afloarei Iadviga	Suceava, str. Magurei, nr. 9, bl. F8, sc. A, ap.2	211639/1803	Ned.	8 h	A2	confectioner	
2.	Aghinitei Viorica	Suceava, str. Celulozei, nr. 2, bl. 24, sc.E, et. 4, ap. 14	211386/788	Ned.	8h	suspendat	confectioner	C.F.S
3.	Aghiorghiesei Maria Carmen	Suceava, str. 22 Decembrie, nr. 246	212229/3764	Ned.	8h	A8	Confectioner	
4.	Albu Iuliana	Suceava, str. Gen. Iacob Zadic, nr. 3, bl. 76, sc.B, ap. 7	211874/2700	Ned.	8h	suspendat	confectioner	C.F.S
5.	Alexa Daniela Doinita	Sat Serbanesti, com. Zvorastea, jud. Suceava	270083/3907	Ned.	"	A4	confectioner	
6.	Amariei Maria	Suceava, str. Cronicar I. Neculce, nr.5, bl.47,sc. B, ap.1	270034/3857	"	"	A7	"	
7.	Amurariței Niculina Cristina	Suceava, str. 22 Decembrie nr.196	212210/3739	"	"	A8	"	
8.	Anchidin Simion	Suceava, str. Dornelor, nr. 8, bl. 39, sc. B, ap. 13	211430/950	"	"	AT. MEC.	Lacatus macanic	
9.	Anechitoaie Ana	Loc. Dumbraveni, jud. Suceava	211883/2728	"	"	A4	confectioner	
10.	Anton Elena Liliiana	Loc. Sf. Ilie, Com. Scheia, jud. Suceava	211794/2415	"	"	A4	"	
11.	Anton Gabriela	Suceava, str. Zimbrului, nr. 10,sc.A, ap. 86	270086/3911	Ned.	8h	A4	confectioner	
12.	Arbureanu Ionela Carmen	Suceava, str. Eroilor, nr. 8, bl.53, ap.46	212050/3296	Ned.	"	A1	"	
13.	Arustei Ionela	Loc. Sf. Ilie, jud. Suceava	4298	"	"	A2	Munc. Nec.	
14.	Asoltanei Hareta	Sat. Varatec, com. Salcea, jud. Suceava	211907/2814	"	"	A2	confectioner	

15.	Astirbei Ravăica	Suceava, str. Dornelor, nr. 19, bl. 36A, sc. A, ap. 60	211533/1417	"	"	A3	confectioner	
16.	Astirbei Petrea	Suceava, str. Dornelor, nr. 19, bl. 36A, sc. A, ap. 60	4218	"	"	CROIT	Munc. Nec.	
17.	Atodiricesei Orlita	Loc. Salcea, jud. Suceava	211853/2646	"	"	suspendat	confectioner	C.F.S
18.	Atomei Dorica	Suceava, str. Lazar Vicol, nr. 15, bl. E37, sc. A, ap. 53	285222/4000	"	"	A1	"	
19.	Atomei Domnica Paraschiva	Suceava, bd. G. Enescu, nr. 19, bl. T38, sc. A, ap. 25	4294	"	"	A1	"	
20.	Atudorei Violeta Luminita	Suceava, str. Pacii, nr. 14, bl. 110, sc. B, et. 1, ap. 3	211538/1426	"	"	A1	"	
21.	Atudostei Leana	Suceava, str. Pacii, nr. 11, bl. 134, sc. C, et. 3, ap. 9	574261/4256	Ned.	8h	A7	confectioner	
22.	Avasiloei Ionel	Suceava, str. Pacii, nr. 4, bl. 150, sc. B, et. 4, ap. 13	589696/4277	Ned.	8h	CENTRALA TERMICA	Fochist pt cazane de abur si apa vanzator	
23.	Axinti Maria	Suceava, bd. G. Enescu, nr. 40, sc. B, ap. 28	211979/3089	"	"	CHIOSC		
24.	Baitan Domnica	Sat. Zaharesti, com. Stroiesti, jud. Suceava	211625/1745	"	"	A8	confectioner	
25.	Baitan Doina	Suceava, str. Viitorului, nr. 6, bl. 45, sc. B, ap. 2	211726/2139	"	"	A8	"	
26.	Baltaru Viorica	Loc. Stirbati, com. Udesti, jud. Suceava	SV 34540/4264	"	"	CROIT	"	
27.	Bandol Eugenia	Suceava, Str. Visinilor, nr. 5, bl. 51, sc. C, ap. 16	211643/1820	"	"	CROIT	"	
28.	Bejinariu Mariana	Suceava, str. Bujorilor, nr. 8, bl. 100, sc. D, ap. 4	211481/1157	"	"	A8	"	
29.	Bengheac Daniela	Suceava, str. Bistritei, nr. 5	212126/3540	"	"	CTC	Ctc- ist	
30.	Beresca Elena	Suceava, str. Visinilor, nr. 1, bl. 50, sc. A, ap. 26	211528/1402	"	"	Birou Contabilitate	contabil	

31.	Bergheaua Verónica	Suceava, str. Privighetorii, nr. 4, bl. 4, sc. A, ap. 11	211585/1603	Ned.	8h	A7	confectioner	
32.	Berteau Aurica	Suceava, str. Bistritei, nr. 13, bl. H1, sc. B, ap. 17	211875/2703	"	"	A6	"	
33.	Bestiuc Vasile	Suceava, str. Ana Ipatescu, nr. 4A, sc. A, ap. 39	300087/4039	"	"	CROIT	"	
34.	Blaga Cristina	Sat Liteni, com. Moara, jud. Suceava	4323	"	"	A6	"	
35.	Blanariu Lucanu Angelica	Suceava, Str. Bistritei, nr. 13, bl. H1, sc. C, ap. 14	211738/2196	"	"	A6	"	
36.	Bodnar Mariana	Suceava, str. Jean Bart, nr. 7A, sc. A, ap. 101	211806/2461	"	"	A9	"	
37.	Bodnar Brindusa	Suceava, str. Jean Bart, nr. 7A, sc. A, ap. 101	212099/3450	"	"	A4	"	
38.	Bodnariuc Stefan	Loc. Ipotesti, jud. Suceava	4292	"	"	CROIT	Munc. Nec.	
39.	Boghian Elena	Sat Parhauiti, com. Todiresti, jud. Suceava	211859/2669	"	"	A7	confectioner	
40.	Bogus Daniela	Suceava, str. Petru Rareș nr. 15B	212027/3231	"	"	Birou financiar	economist	
41.	Bolohan Angela	Suceava, str. Tineretului, nr. 3, bl. 38, sc. E, ap. 14	211266/261	"	"	Croit	confectioner	
42.	Bolohan Cristinel Valerian	Loc. Moara, jud. Suceava	211781/2365	Ned.	8h	Birou mecano-energetic	Inginer mecanic	
43.	Botezatu Estera	Suceava, str. Calea Burdujeni, nr. 22	212082/3410	"	"	suspendat	confectioner	C.I.C.
44.	Botusan Elena	Loc. Moara Carp, com. Moara, jud. Suceava	514435/4196	"	"	suspendat	"	C.I.C.
45.	Bradatan Viorica	Suceava, str. Aleea Jupiter, nr. 5, sc. A, ap. 11	211501/1281	"	"	Croit	"	
46.	Brinzei Maria	Suceava, str. Jean Bart, nr. 16, bl. 1, sc. A, ap. 3	211660/1886	"	"	A9	"	
47.	Buburuzan Daniela	Suceava, str. Victoriei, nr. 18, bl.	4291	"	"	A3	Munc. Nec.	

		F3, sc. A, ap. 2											
48.	Bulmaga Danut	Suceava, str. Jean Bart, nr. 16, bl. 1, sc. A, ap. 16	212097/3446	"	"	"	Birou tipare	modelier					
49.	Burac Aurora Veronica	Sat Mitocul Dragomirnei, com. Mitocul Dragomirnei, jud. Suceava	4328	Det.	"	A7		confectioner					
50.	Burac Mihaela Gabriela	Suceava, str. Republicii, nr. 14, bl. 14, sc. A, ap.4	212104/3465	Ned.	"	A7		"					
51.	Bursuc Nadia Mihaela	Suceava, str. Stejarului, nr. 7, bl. 49, sc. A, ap.11	4304	"	"	A4		Munc. Nec.					
52.	Busuioc Gabriela	Suceava, str. Universitatii, nr. 21, bl. D21, sc. E, ap.11	211978/3075	Ned.	8h	SECRETARI AT		secretara					
53.	Cailean Laura Maria	Loc. Ciprian Porumbescu, jud. Suceava	516996/4210	"	"	suspendat		Munc. Nec.					C.F.S.
54.	Calancea Rozalia Angelica	Suceava, Bd. G. Enescu, nr. 25, bl.T 43, sc. A, ap. 24	211276/297	"	"	A1		confectioner					
55.	Calu Stelian	Suceava, bd. G. Enescu, nr. 19, bl. T38, Sc. B, ap. 14	211416/904	"	"	Atelier mecanic		Sef atelier mecanic					
56.	Carare Elena	Suceava, str. Prof. Leoa Morariu nr.24,bl.D3,sc.A,ap.4	212009/3177	"	"	A4		confectioner					
57.	Cepoi Eugen	Sat. Draguseni, com. Vadu Moldovei, jud. Suceava	211980/3080	"	"	Deposit ambalaje		Gestionar depozit					
58.	Chetrariu Daniela;Carmen	Loc. Salcea, jud. Suceava	212154/3615	"	"	A7		confectioner					
59.	Chihaia Maria	Loc. Liteni, jud. Suceava	211735/2189	"	"	A2		"					
60.	Chihaia Maria	Loc. Liteni, jud. Suceava	270069/3890	"	"	A4		"					
61.	Chiras Maria	Loc. Darmanesti, jud. Suceava	211591/1620	"	"	A7		"					
62.	Chiuchisan Maria	Suceava, str. Aleea Lalelelor, nr. 24, sc.A, ap.8	211510/1322	Ned.	8h	tehnologie		tehnolog					
63.	Cimpan Liliana Maria	Suceava, str. Aleea Jupiter, nr. 8,bl. 129, sc.A, ap.13	212013/3191	"	"	A9		confectioner					
64.	Ciornea Adela	Suceava, str. Marasesti, nr. 20, bl. A4, Sc. B, ap.4	211595/1632	"	"	CTC		Ctc- ist					

65.	Cirdei Elena	Suceava, str. Eroilor, nr. 8, bl. 53, sc. A, ap.11	211970/3058	"	"	A6	confectioner	
66.	Cirlan Zinica	Suceava, str. Slaticoara, nr. 6, bl. D3, sc.A, ap. 7	211772/2320	"	"	A6	"	
67.	Citron Daniela	Suceava, str. Luceafarului, nr. 5,bl. E59, sc. B, ap. 17	211834/2578	"	"	suspendat	tehnolog	C.F.S.
68.	Ciubotariu Elena	Loc. Udesti, jud. Suceava	211940/2938	"	"	A7	confectioner	
69.	Ciubotaru Eugenia	Suceava, str. Tineretului, nr. 5, bl. 87, sc. A, ap. 54	211680/1955	"	"	CROIT	"	
70.	Ciutac Maria	Sat. Rusii Manastioara, com. Udesti, jud. Suceava	4300	"	"	A9	"	
71.	Clopotar Mihaela Olguta	Loc. Ciprian Porumbescu, jud. Suceava	330821/4169	"	"	A3	"	
72.	Coaja Rodica	Loc. Adincata, jud. Suceava	212103/3461	Ned.	8h	A8	confectioner	
73.	Codau Steluta	Suceava, str. Pictor O. Bancila, nr. 8,bl. 54, sc. A, ap. 14	211298/397	"	"	DEP. finite	Gestionar depozit	
74.	Cojocariu Doinita	Sat. Dealu, com. Zvoristea, jud. Suceava	211906/2813	"	"	A1	confectioner	
75.	Cojocariu Maria	Suceava, str. Oituz, nr. 22, bl. M4/3, sc. D, ap. 18	212031/3241	"	"	suspendat	Lansator produse	C.F.S.
76.	Cojocariu Angela	Loc. Salcea, jud. Suceava	211456/1058	"	"	A8	confectioner	
77.	CONT MARIA	STR. VIITORULUI, NR. 9, BL. G11, SC. A, ET. 1, AP. 4, SUCEAVA	104179/4078	"	"	A8	confectioner	
78.	COPACESCU ECATERINA	STR.PRIETENIEI NR.4 BL.90 SC.D ET.4 AP.16, SUCEAVA	211587/1605	"	"	A9	Lansator produse	
79.	CORCINSCHI LILIANA	STR.AUREL VLAICU NR.21, SUCEAVA	212040/3292	"	"	A2	confectioner	
80.	CORDUS DOINA	STR. PRIETENIEI, NR. 4, BL. 90, SC. D, AP. 2, SUCEAVA	615231/4280 /	"	"	Administrativ	Ingrijitor cladiri	



81.	COSOVANU MARINICA	STR. VIITORULUI NR.2 BL.B1 SC.C ET.3 AP.12, SUCEAVA	211878/2711	"	"	A1	confectioner	
82.	COSTIUG ANISOARA	SAT.STAMATE COM FANTANELE, SUCEAVA	211905/2810	"	"	A1	confectioner	
83.	CRACIUN ELENA	STR. JEAN BART, NR. 5A, BL. 5A, ET. 1, AP. 30, SUCEAVA,	4319	Ned.	8h	CROIT	confectioner	
84.	CRAINICIUC GLICHERIA	SAT. STROIEȘTI, COM. STROIEȘTI, SUCEAVA	10675/4135	"	"	A4	confectioner	
85.	CRAINICIUC SOFIA AURICA	LOC. STROIEȘTI, JUD. SUCEAVA,	828602/2335	"	"	A8	confectioner	
86.	CRITAN ELISABETA	STROIEȘTI SUCEAVA	211849/2629	"	"	Suspendat	confectioner	C.I.C
87.	CUCOS LACRAMIOARA	STR. MARASEȘTI, NR. 48, BL. 48A, SC. A, AP. 10, SUCEAVA,	212136/3568	"	"	A1	confectioner	
88.	CURIC AURELIA SILVIA	STR.JAN BART NR.4 BL.80 SC.A AP.1, SUCEAVA,	211627/1752	"	"	A9	confectioner	
89.	CUZUBAN PAULINA	STR.PRIVIGHETORII NR.12 BL.18, SC.A, ET.1, AP.8, SUCEAVA,	211908/2818	"	"	A8	confectioner	
90.	DIMITRIU RODICA	SALCEA SUCEAVA,	211611/1696	"	"	CROIT	confectioner	
91.	DORU VIORICA	STR. EROILOR NR 60 BL.115 SC.B ET.2 AP.8, SUCEAVA,	211223/106	"	"	A2	confectioner	
92.	DRAGOMAN RODICA	UDESTI SUCEAVA,	211752/2241	"	"	CROIT	confectioner	
93.	DRAMBOI ANGELA	STR. MUNCII NR.5 BL.88 SC.A ET.3 AP.67, SUCEAVA	270078/3901	"	"	A2	confectioner	
94.	DRANCA GHIORGHII	ALEEA JUPITER NR.1 BL.121 SC.B ET.4 AP.18, SUCEAVA	211400/833	"	"	AT. TAMPLARIE	tamplar	
95.	DULCEAC AREȘTIA - LILIANA	SAT. SF. ILIE COM. SCHEIA, SUCEAVA	212181/3688	Ned.	8h	Administrativ	Ingrijitor cladiri	
96.	ENACHESCU MARIANA	SAT.FINTANELE COM UDESTI, SUCEAVA	211709/2091	"	"	A4	confectioner	
97.	EPURE LUMINITA	STR.PACII NR.19 BL.121 SC.D	270087/3912	"	"	A4	confectioner	

98.	FARTAIS ELENA	AP.3, SUCEAVA	270127/3960										
99.	FELESCU AUREL	STROIESTI SUCEAVA, BLD.CORNELIU COPOSU NR.8 BL.39SC.B AP.14, SUCEAVA,	211433/953	"	"	"	At. mecanic	CTC				Ctc- ist	
100.	FINIS ALBERTINA	STR.EROILOR NR.64 BL. 113 SC.A AP.29, SUCEAVA	211499/1267	"	"	"	Dep. auxiliare					Primitor distribuito	
101.	FLOREA ELENA	ALE. VENUS, NR. 4, BL. E5, SC. B, AP. 6, SUCEAVA,	578898/4261	"	"	"	A6					confectioner	
102.	FLUTUR ECATERINA	BLD.CORNELIU COPOSU NR.8 BL.39 SC.B AP.6, SUCEAVA	211319/475	"	"	"	A8					Ajutor maistru	
103.	FLUTUR RODICA	ALEEA VENUS NR.1 BL.111 SC.C ET.1 AP.8, SUCEAVA,	211803/2452	"	"	"	A8					confectioner	
104.	FRINCU ZINA	SAT STROIESTI, COM. ZAHARESTI, JUD. SUCEAVA,	104226/4084	"	"	"	suspendat					confectioner	C.F.S.
105.	FRINCU PARASCHIVA	BLD.GEORGE ENESCU NR.24 BL.E67 SC.A AP.8, SUCEAVA,	211432/952	"	"	"	A8					confectioner	
106.	FRUNZA GABRIELA	STR. PACII, NR. 21, BL. 112, SC. C, AP. 10, SUCEAVA	539145/4246	"	"	"	suspendat					confectioner	C.I.C.
107.	GAITAN PETRU	UDESTI SUCEAVA,	211962/3022	Ned.	8h		At. mecanic					Lacatus mecanic	
108.	GAITAN MIHAELA	UDESTI SUCEAVA,	212057/3309	"	"	"	A7					confectioner	
109.	GALAN ELENA	STR.STATIUNII NR.21 BL.II SC.B AP.1, SUCEAVA	211341/578	"	"	"	A9					confectioner	
110.	GANJ MIHAI	DUMBRAVENI, SUCEAVA	211441/967	"	"	"	At. mecanic					Lacatus mecanic	
111.	GANJ EUFROSINA	DUMBRAVENI, SUCEAVA	211576/1565	"	"	"	A2					confectioner	
112.	GAVRILESCU LUCRETIA	BLD.G.ENESCU NR.34 BL.D27 SC.E AP.1, SUCEAVA	211534/1418	"	"	"	A6					confectioner	
113.	GHEORGHIAN ILEANA	STR.CRONICAR I.NECULCE NR.2 BL.22 SC.C AP.2, SUCEAVA	212191/3710	"	"	"	A6					confectioner	
114.	GHEORGHIU DANA	STR.LAZAR VICOL NR.1 BL.E47 SC.B ET.4 AP.19,	212222/3755	"	"	"	A3					confectioner	

		SUCEAVA,																			
115.	GHERASIM CORNELIA	ORAS SALCEA SUCEAVA,	211976/3072														A2				confectioner
116.	GHERASIM LUCICA	STR. VICTORIEI NR.18 BL.F3 SC.A AP.3, SUCEAVA,	212170/3655														A3				confectioner
117.	GHIVNICI ANA	STR.VIITORULUI NR.4 BL.P1 SC.B ET.3 AP.13, SUCEAVA	4321														Bir. aprovizionare				Sef aprovizionare
118.	GOEAN BRINDUSA	STR. 22 DECEMBRIE, NR. 164, SUCEAVA,	4315														A9				confectioner
119.	GONTARIU MIHAI	STR.PACII NR.8 BL.111 SC.C AP.2, SUCEAVA,	212131/3549														Bir. aprovizionare				sofer
120.	GORCEA VIRUTA	CACICA - SUCEAVA,	211774/2327														Croit				confectioner
121.	GORGAN ELENA	STR. STEJARULUI, NR. 1, BL. 42, SC. A, AP.9, SUCEAVA,	4302		Ned.												A3				confectioner
122.	GRIGA ANCA DANA	LOC. UDESTI, JUD. SUCEAVA	582322/4268														A2				confectioner
123.	GRIGORAS ADRIANA	STR.RULMENTULUI NR.9A BL.50 SC.A ET.1 AP.6, SUCEAVA,	211338/557														Dep. auxiliare				Gestionar depozit
124.	GROSU MIHAELA	STR. PRIVIGHETORII, NR. 4, BL. 4, SC. A, ET. 4, AP. 100, SUCEAVA,	570597/4252														A4				confectioner
125.	GROSU VALUTA	STR.MAGUREI NR.10 SC.A AP.2, SUCEAVA,	211634/1770														A4				confectioner
126.	GROSU ELISAVETA	SAT.PARHAUTI COM TODRESTI SUCEAVA	4297														A3				confectioner
127.	HASOVSCI ELENA	STR.PLAULUI NR.6B, SUCEAVA	211242/176														CROIT				confectioner
128.	HECTOR GABRIELA	BLD.GEORGE ENESCU NR.26 BL.E68 SC.A AP.12, SUCEAVA	211963/3024														suspendat				confectioner
129.	HLADI MARIANA	LOC. IPOTESI, JUD. SUCEAVA	290223/4025														A8				confectioner
130.	HLEPCO GHEORGHE - MARCEL	SAT.MARITEI COM.DARMANESTI,	211787/2391														Dep. finite				Primitor distribuito

		SUCEAVA												
131.	HUTANU LENUTA	LOC. SERBANESTI, COM. ZVORISTEA, JUD. SUCEAVA	4325	Det.	"	A6								confectioner
132.	HUTANU VIORICA	BLD.UNIVERSITATII NR.21 BL.D1 SC.C AP.1, SUCEAVA	212276/3825	Ned.	"	A8								confectioner
133.	IAVORSCHI EUGENIA	STR.MIHAIL SADOVEANU NR.47, SUCEAVA,	212040/3270	Ned.	8h	A6								confectioner
134.	IEREMINCIUC LACRAMIOARA	STR. PRIVIGHETORII NR.5 BL.S SC.A ET.4 AP.19, SUCEAVA,	212080/3395	"	"	suspendat								confectioner
135.	IESAN VERONICA	MITOCUL DRAGOMIRNEI SUCEAVA,	211928/2899	"	"	A2								confectioner
136.	IFTIMIE LAURA OFELIA	STR. BALADEI NR.5 BL.10 SC.A AP.4, SUCEAVA	212100/3457	"	"	Birou ethnic								modeler
137.	ILAS VIORICA	DUMBRAVENI, SUCEAVA	211572/1550	"	"	A8								confectioner
138.	ILICA CAMELUSA	STR. PRIETENIEI NR.6 BL.44 SC.B ET.1 AP.6, SUCEAVA,	212077/3391	"	"	A7								confectioner
139.	ILIE MARCEL	ALBEEA JUPITER NR.4 BL.119 SC.A ET.1 AP. 7, SUCEAVA,	211878/2752	"	"	At. Electric.								Mastru electrician energetician
140.	ILIE BRINDUSA	STR.BISTRITIEI NR.3 BL.33 SC.A AP.11, SUCEAVA	211736/2193	"	"	A3								confectioner
141.	IONITA BRINDUSA	STR.RARAU NR.1 BL.13 SC.E AP.1, SUCEAVA	211931/2904	"	"	A1								Lansator produse
142.	IRIMESCU ROBDICA - STELA	LOC. SF. ILIE, STR. DEALU CRUCII NR. 53I, COM. SCHEIA, JUD. SUCEAVA	211718/2120	"	"	suspendat								Sef birou financiar
143.	IRIMIA LIDIA	STR.EROILOR NR.58 BL.116 SC.B ET.3 AP.10, SUCEAVA	211620/1735	"	"	A4								Lansator produse
144.	IRIMICIUC CORNELIA	BLD. GEORGE ENESCU NR.42 SC.B AP.3, SUCEAVA	211388/803	Ned.	8h	Sector 1								Primitor distribuitor
145.	IVANICIUC	STR. LUCEAFARULUI NR.4	628141/4284	"	"	Cab. medical								Asistent medical

	MARGARETA	BL.E52 SC.A ET.2 AP.12, SUCEAVA											
146.	JESCU MIHAI	STR.MESTEACANULUI NR.2 BL.24 SC.A AP.3, SUCEAVA	211708/2079	"	"	"	At. electric	electrician					
147.	JITARIUC LIANA - TEODORA	STR.STATIUNII NR.84 SC.A AP.2, SUCEAVA	211871/2693	"	"	"	A3	confectioner					
148.	JURAVLE DOMNICA - ANGELA	BLD.CORNELIU COPOSU NR.14 BL.25A SC.C AP.12, SUCEAVA	211626/1751	"	"	"	A6	confectioner					
149.	KOLODZEI HILDA - MINCIUCA	STR.PICTOR OCTAV BANCILA NR.5 BL.29 SC.B AP.2, SUCEAVA	211777/2336	"	"	"	CROIT	confectioner					
150.	LATES CARMEN	STR.LUCEAFARULUI NR.22 BL.E83 SC.B AP.9, SUCEAVA	211941/2939	"	"	"	CREATIE	modelier					
151.	LEONTE OLTITA	CAL.BURDUJENI NR.20 BL.147 SC.C ET.2 AP.6, SUCEAVA	211332/545	"	"	"	Dep. Mat.- prime	Gestionar depozit					
152.	LEONTI SILVIA	STR.EROILOR NR.64 BL.113 SC.A AP.15, SUCEAVA	211948/2980	"	"	"	A3	confectioner					
153.	LOCIC BRINDUSA - LUMINITA	BLD.GEORGE ENESCU NR.48 BL.T96 SC.E AP.26, SUCEAVA	212113/3485	"	"	"	suspendat	confectioner				C.F.S.	
154.	LUCA LENUTA	STR.GENERAL IACOB ZADIC NR.1 BL.64 SC.E AP.12, SUCEAVA	270090/3915	"	"	"	A2	confectioner					
155.	LUCA STELA	PATRAUTI SUCEAVA,	211633/1766	"	"	"	suspendat	confectioner				C.F.S.	
156.	LUNGU CONSTANTIN	MOARA NICA, SUCEAVA	211358/671	"	"	"	Centrala termica	FOCHIST					
157.	LUPU FLOAREA	STR.CRONICAR I. NECULCE NR.4 BL.23 SC.A AP.18, SUCEAVA	211358/671	"	"	"	suspendat	confectioner				C.F.S.	
158.	LUPU FLORENTINA	STR.OCTAV BANCILA NR.5 BL.29 SC.B ET.4 AP.16, SUCEAVA,	211653/1874	"	"	"	A4	confectioner					

159.	LUPU MIRELA	COM C.PORUMBESCU SUCEAVA,	212051/3297	"	"	A8	confectioner	
160.	MANILIUC MARIČICA	LOC. LITENI, JUD. SUCEAVA	108290/4142	"	"	A7	Munc. Nec.	
161.	MARENIIUC MARIANA	STR. VICTORIEI NR.14 BL/G4 SC.A AP.6, SUCEAVA	211490/1238	"	"	A6	confectioner	
162.	MARINIUC MARIA	STR.PROF.LECA MORARIU NR.3 BL.B1 SC.B AP.2, SUCEAVA	211208/64	"	"	A4	confectioner	
163.	MARTUNEAC ELISABETA	LOC. MIHOVENI, COM. SCHEIA, JUD. SUCEAVA,	270128/3961	"	"	A2	confectioner	
164.	MAXIM ELENA	STR.STATIUNII NR. 1 BL.E1 SC.A ET.2 AP.9, SUCEAVA	211822/2530	"	"	A3	confectioner	
165.	MAZAREANU ELENA	LOC. SERBANESTI, COM, ZVORASTEA, JUD. SUCEAVA	8184/3883	"	"	suspendat	confectioner	C.I.C.
166.	MELINTE CATALINA	STR.ALEXANDRU CEL BUN NR.22 BL.H4 SC.A AP11, SUCEAVA	212059/3313	"	"	Bir. tehnic	Ing. Sef ind. Prelucr.- dep. proiectare-progr.	
167.	MELNICIUC AURUTA	STROIESTI - SUCEAVA,	211785/2372	"	"	A3	confectioner	
168.	MICLESCU FLORIAN	CAL.BURDUJENI NR.23 BL.148 SC.B AP.8, SUCEAVA,	211646/1845	Ned.	8h	CREATIE	modelier	
169.	MIHAESI VIORICA	IPOTESTI, SUCEAVA	211251/213	"	"	CROIT	confectioner	
170.	MIHAI MARIČICA	ADANCATA SUCEAVA,	211586/1604	"	"	A7	confectioner	
171.	MINDRESCU EMILIAN	STR. STATIUNII, NR. 4, BL. D4, SC. B, AP. 8, SUCEAVA,	601218/4278	"	"	PAZA	Agent paza	
172.	MINDRESCU MARIA	STR. STATIUNII, NR. 4, BL. D4, SC. B, AP. 8, SUCEAVA	11391/807	"	"	A9	confectioner	
173.	MINICAN DOMNICA	LOC. UDESTI, JUD. SUCEAVA	517895/4217	"	"	A3	confectioner	
174.	MINICAN IOŃUT CATALIN	LOC. UDESTI, JUD. SUCEAVA	533127/4241	"	"	A7	confectioner	
175.	MINICAN MARIANA	LOC. UDESTI, JUD. SUCEAVA	4327	Del.	"	A7	Munc. Nec.	
176.	MIRONESEI ANGELICA	STR.STEJARULUI NR.2 BL.71	211930/2903	Ned.	"	Tehnologie	Tehnolog-	

177.	MIRONIUC GABRIELA		SC.A ET.1 AP.5, SUCEAVA, STR. ZIMBRULUI, NR. 10, SUCEAVA,	211894/2784	"	"	"	A3	lansator															
178.	MITROFAN CONSTANTIN		SCHEIA, SUCEAVA	211401/838	"	"	"	At. electric	electrician															
179.	MITROFAN ELENA STELA		SCHEIA, SUCEAVA	211602/1668	"	"	"	A7	confectioner															
180.	MORAR MARIA		ALE.JUPITER NR.6 BL.120 SC.D AP.9, SUCEAVA,	211279/325	"	"	"	A3	confectioner															
181.	MORAR LACRAMIOARA - PETRONELA		STR. SPITALULUI, NR. 8, RADAUTI, SUCEAVA	270144/4051	"	"	"	Magazin Radauti	vanzator															
182.	MORARI MIOARA		STR.STEFAN CEL MARE NR.31 BL.8 SC.A AP2, SUCEAVA	211715/2113	Ned.	8h	"	Birou productie	Ing.Sef ind. Pre lucr. - dep. productie															
183.	MORARU ELEONORA		LOC. UDESTI, JUD. SUCEAVA,	4310	"	"	"	A9	Munc. Nec.															
184.	MOROSAN ELENA MIHAELA		STR. ALEEA LALELELOR, NR. 1, BL. 40, SC. B, ET. 3, AP. 35, SUCEAVA,	108586/4148	"	"	"	CROIT	Munc. Nec.															
185.	MOVILEANU FLORINA		BD. G. ENESCU, NR. 46, BL. T95, SC. B, AP. 34, SUCEAVA	4301	"	"	"	CROIT	Munc. Nec.															
186.	MUJDEI DELIA		STROITUZ NR.22BL.M4 SCA AP.11, SUCEAVA,	211754/2243	"	"	"	A7	Sef formatic															
187.	MUNTEANU ALINA		LIPSA LOCUINTA, SUCEAVA,	4311	"	"	"	A7	Munc. Nec.															
188.	MUNTEANU CRISTINA		ORAS SALCEA, STR. CALEA SUCEVEL NR. 110, JUD. SUCEAVA,	211335/549	"	"	"	A1	confectioner															
189.	MUSTEATA COSTEL		DUMBRAVENI SUCEAVA,	270045/3869	"	"	"	A8	confectioner															
190.	NACU ANA		LOC. CIPRIAN PORUMBESCU, JUD. SUCEAVA	4295	"	"	"	A6	Munc. Nec.															
191.	NASCU VASILE		STR.BUJORILOR NR.2 BL.96 SC.B ET.3 AP.9, SUCEAVA,	211844/2607	"	"	"	CROIT	confectioner															

192.	NASCU RODICA- OLITTA	LOC. SCHEIA, JUD. SUCEAVA	212143/3584	"	"	"	Tehnologie	tehnolog
193.	NASTASE MAGDALENA	STR.JAN BART NR.4 BL.80 SC.D AP.16, SUCEAVA,	211290/369	"	"	"	A1	confectioner
194.	NECOLAU MARTA	STR. ANTON HOLBAN, NR. 5, SUCEAVA,	211974/3066	"	"	"	A1	Sef formatie
195.	NEDELCU MARIA	PATRAUTI SUCEAVA,	212169/3654	"	"	"	A8	confectioner
196.	NEGRUTI IONICA	STR. MAGUREI, NR. 21, BL. F11, SC. A, ET. 4, AP. 12, SUCEAVA	319859/4129	"	"	"	Birou tehnic	Technician programare
197.	NEMTOI CLAUDIA	SAT.STAMATE COM FANTANELE, SUCEAVA	211959/3013	"	"	"	A4	confectioner
198.	NEMTOIU ELENA	SAT.STAMATE COM FANTANELE, SUCEAVA	211782/2366	"	"	"	A3	confectioner
199.	NICA VILUTA	STR. CUZA VODA, NR. 18, BL. 70, SC. D, AP. 2, SUCEAVA,	211284/353	"	"	"	A3	confectioner
200.	NICHTOI ILEANA	GEMENEA STULPICANI SUCEAVA,	270140/3974	"	"	"	A8	confectioner
201.	NIMIGEAN DANIELA	CAL. OBCINILOR NR.1 BL.2 SC.A ET.4 AP.11, SUCEAVA,	211783/2367	"	"	"	CROIT	confectioner
202.	NITESCU ELENA	STR.STATIUNII NR.13 BLE10 SC.A AP.11, SUCEAVA,	211377/740	"	"	"	Sector 2	confectioner
203.	OBADA LILIANA	STR. VICTORIEI, NR. 9, BL. D8, SC. A, ET. 4, AP. 16, SUCEAVA,	211897/2801	"	"	"	A6	confectioner
204.	OBREJA PAULINA	BLD. GEORGE ENESCU NR.12 SC.E ET.1 AP.4, SUCEAVA,	211475/1127	"	"	"	Tehnologie	tehnolog
205.	ONIGA ELISABETA	LOC. CIPRIAN PORUMBESCU, JUD. SUCEAVA	4320	"	"	"	A3	Munc. Nec.
206.	ONOFREI CRISTINA MARIA	STR.BRINDUSEI NR. 2 BL.35 SC.B ET.3 AP.15, SUCEAVA,	212095/3443	"	"	"	A2	confectioner
207.	ORHIAN GABRIELA - LUMINITA	STR. DORNELOR NR.14 BL.25A SC.C AP.8, SUCEAVA,	212256/3795	"	"	"	CTC	Ctc-ist



208.	PADURARIU ELENA	LOC. LITENI, STR. VIEI 2, NR. 8, JUD. SUCEAVA	4313	"	"	"	A2	confectioner	
209.	PADURARIU DIDINA	STR. MIHAI VITEAZU NR.36 SC.A BL.36 SC.A ET4 AP.21, SUCEAVA,	211403/847	"	"	"	Bir. contabilitate	contabil	
210.	PAICU MIHAELA	CAL.BURDUJENI NR.22 BL.149C SC.C ET.5 AP.17, SUCEAVA,	211863/2681	"	"	"	CTC	Ctc-ist	
211.	PAICU VIORICA	STR. SLATTOAREI, NR. 11, BL. C10, SC. B, ET. 4, AP. 17, SUCEAVA,	623785/4282	"	"	"	Of. Juridic	Sef of. Juridic	
212.	PALAMARIU CRISTINA GABRIELĂ	STR. EROILOR, NR. 44, BL. 123, SC. A, ET. 4, AP. 8, SUCEAVA	516503/4209	"	"	"	A9	confectioner	
213.	PANAINTA MARICICA	STR. GH. DOJA, NR. 79, SUCEAVA	291313/4034	"	"	"	A1	confectioner	
214.	PANDELEA MARIA GABRIELĂ	STR. DIMITRIE CANTEMIR, NR. 1, BL. 1, SC. A, AP. 8, SUCEAVA,	4293	"	"	"	A1	Munc. Nec.	
215.	PARASCA MARIA	STR.JAN BART NR.4 SC,B AP.9, SUCEAVA,	211283/345	"	"	"	suspendat	confectioner	C.F.S.
216.	PARASCAN VALERIA	STR.LUCAFARULUI NR.5 BL.E59 SC.B ET.1 AP.5, SUCEAVA,	211502/1282	"	"	"	CROIT	confectioner	
217.	PASCARU ANA- MARICICĂ	SAT BANEST, COM. FINTINELE, JUD. SUCEAVA,	4326	DET.	"	"	A7	confectioner	
218.	PENTILESCU MILIXINA - NICOLETA	STR. ANTIPA GRIGORE NR.7 BL.68 SC.C ET.AP.9, SUCEAVA,	211253/220	Ned.	"	"	SECTOR 2	Primitor distribuitoar	
219.	PERHINSCHI ELENA - CRISTINĂ	STR.MAGUREI NR.19 BL.F10 SC.B ET 1 AP5, SUCEAVA,	212010/3184	"	"	"	Bir. RU	Sef serviciu ru	
220.	PETRENCIC MIHAI	STR.VICTORIEI NR. 16 SC.A ET.1 AP.5, SUCEAVA	211425/938	"	"	"	At. mecanic	Lacatus mecanic	
221.	PETRENCIC ANISOARA	STR.VICTORIEI NR. 16 SC.A	211852/2638	"	"	"	A8	confectioner	

		ET.1 AP.5, SUCEAVA											
222.	PETRIUC VIORICA	PATRAUTI, SUCEAVA	211261/248	"	"	suspendat	confectioner						C.F.S.
223.	PETROVAN MARINELA IOANA	LOC. SCHEIA, JUD. SUCEAVA	212277/3826	"	"	suspendat	confectioner						C.I.C.
224.	PINZARIU ELENA	STR. CUZA VODA, NR. 180, BL. 180, SC. D, ET. 3, AP. 11, SUCEAVA	211451/1035	"	"	CTC	Ctc-ist						
225.	PLACINTA ANICA	BLD.CORNELIU COPOSU NR.7 BL.36 SC.B AP.12, SUCEAVA,	211778/2348	"	"	suspendat	confectioner						C.F.S.
226.	PLACINTA LACRAMIOARA ZAMFIRA	AT SFINTU ILIE, COM SCHEIA, JUD. SUCEAVA	516993/4211	"	"	A1	confectioner						
227.	POHOATA CONSTANTIN	COM. CORNU LUNCII SAT. BRAIESTI SUCEAVA	212188/3702	"	"	CTC	Inginer confectionii						
228.	POLICIUC MIHAELA SAVETA	STR. LUCEAFARULUI, NR. 1, BL. E54, SC.A, AP. 13, SUCEAVA,	8262/3949	"	"	A6	confectioner						
229.	POP FROSINA	STR.SLATIOARA NR.4 BL.D2 SC.A ET.2 AP.8, SUCEAVA,	211344/596	"	"	A4	confectioner						
230.	POPESCU ELENA- AURICA	SAT. MIHOVENI, COM. SCHEIA, SUCEAVA	106443/4126	"	"	suspendat	confectioner						C.I.C.
231.	POPESCU SUZANA - MINA	STR. STEFAN CEL MARE NR.43 BL.E3 SC.C AP.3, SUCEAVA,	212238/3775	"	"	Bir. productie	Sef sectie						
232.	POZDERIE GEORGETA - CARMEN	STR.ALEXANDRU CEL BUN NR.8 BLE4 SC.D AP.2, SUCEAVA	211775/2331	"	"	Of. calcul	Sef of. Calcul						
233.	PIIU MARIA	STR. BUJORILOR, NR. 5, BL. 98, SC. C, ET. 1, AP. 3, SUCEAVA	211288/362	"	"	A3	confectioner						
234.	PIIU ELENA	LOC. PATRAUTI, JUD. SUCEAVA	212006/3173	"	"	A2	confectioner						
235.	RACOLCIUC MARIA	STR.MARASESTI NR.34 BL.A6	211837/2586	"	"	A4	confectioner						

236.	RADAUCEANU VIOLETA- FLORENTINA	SC.C ET.3 AP.11, SUCEAVA SAT DUMBRAVENI, NR. 1902, COM. DUMBRAVENI, JUD. SUCEAVA,	4329	Det.	"	A9	confectioner	
237.	RIPAN DANIELA - CRISTINA	ALEEALALELELOR NR.19 BL.102 SC.B ET.4 AP.20, SUCEAVA	212274/3823	Ned.	"	A2	confectioner	
238.	RIPAN VIORICA	STR.AMURGULUI NR.7 BL.120 SC.A ET.4 AP.13, SUCEAVA,	211248/194	"	"	A6	confectioner	
239.	ROBCIUC ELENA	Hantesti, SUCEAVA	211684/1974	"	"	Casierie	casier	
240.	ROSCA - AVASILOAIE ADELA	STR.STEJARULUI NR.2 SC.B AP.8, SUCEAVA	211366/695	"	"	A1	confectioner	
241.	RUNCAN DANUT -NELU	STR. MIHAI VITEAZU NR.56 BL. L SC.B ET.4 AP.14, SUCEAVA	212060/3314	"	"	CROIT	Sef sectie- croit	
242.	RUSU RODICA	SAT. STROIESTI SUCEAVA,	270068/3889	"	"	A3	confectioner	
243.	RUSU DOINA	STR. LUCEAFARUL, NR. 22, BL. E82, SC. A, AP. 1, SUCEAVA,	4322	"	"	CROIT	confectioner	
244.	SAHLEAN OLGA	SAT. PARTESTI DE SUS COM CACICA NR.107, SUCEAVA	270024/3848	"	"	suspendat	confectioner	C.F.S.
245.	SAICU DUTA	STR.JAN BART NR.1 BL.80 SC.A AP.14, SUCEAVA	211635/1775	"	"	A9	confectioner	
246.	SALAVASTRU GHEORGHE	SALCEA, SUCEAVA	211914/2855	"	"	At. mecanic	Lacatus mecanic	
247.	SANDU ELENA	ALE.LALELELOR NR.4 BL.29A SC.B ET.1 AP.3, SUCEAVA,	211247/188	"	"	Of. calcul	Operator of. Calcul	
248.	SANDUCU ELEENA	STR.STATIUNII NR.12 BL.G6 SC.A AP.2, SUCEAVA,	211843/2605	"	"	A7	confectioner	
249.	SANGAU MIHAELA	STR.ZORILOR NR.13 BLE20 ET.3 AP.13, SUCEAVA	212078/3392	"	"	A8	confectioner	
250.	SCRIPCARIU	STR.JUPITER NR.1 BL.121 SC.B	211795/2417	"	"	suspendat	confectioner	C.F.S.

	BRINDUSA - GABRIELA	ET.3 AP.14, SUCEAVA,											
251.	SENCIUC EUGENIA	IPOTESTI SUCEAVA,	211813/2488	"	"	"	A6	confectioner					
252.	SEREDIUC CA TELUTA	STR.MARASESTI NR. 48 BL 48 SC.A ET.2 AP.2 AP 313, SUCEAVA,	211543/1439	"	"	"	A6	Sef formatic					
253.	SEREDIUC VIORICA	LOC. STROiesti, JUD. SUCEAVA,	8234/3844	"	"	"	suspendat	confectioner				C.F.S.	
254.	SEREDIUC CARMEN	LOC. SF. ILIE, JUD. SUCEAVA,	3290/3967	"	"	"	suspendat	confectioner				C.F.S.	
255.	SESERMAN VIORICA	STR. BISTRITEI, NR. 1, BL. 35, SC. B, ET. 4, AP. 13, SUCEAVA,	211817/2508	"	"	"	CROIT	confectioner					
256.	SFARTI LIDIA -NAILA	ALIEA LALELELOR NR.4 BL.92 SC.A ET.1 AP.4, SUCEAVA,	211467/1096	"	"	"	Bir. conducere	Director general					
257.	SLUSARIUC LIVIA	BLD.GEORGE ENESCU NR 46 BL. T95 SC.B AP.1, SUCEAVA,	211346/610	"	"	"	Dep. Finite	Primitor distribuitor					
258.	SMINTANCA VIORICA	BOSANCI SUCEAVA,	211616/1722	"	"	"	A6	confectioner					
259.	SOROCEANU VIORICA	LOC. PATRAUTI, JUD. SUCEAVA	212161/3640	"	"	"	A4	confectioner					
260.	SPAC RODICA -MARIA	BLD.GEORGE ENESCU NR.2 BL.7 SC.B ET.1 AP.3, SUCEAVA	4299	"	"	"	Bir. Tehnologie- cic	Sef serviciu CTC- tehnologie					
261.	SPATARU ANGELICA	STR.BISTRITEI NR.5 BL.B2 SC.D AP.9, SUCEAVA,	270030/3853	"	"	"	A3	confectioner					
262.	SPETCU LUCICA	ALIEA JUPITER NR. 4 BL.119 SC.C AP. 44, SUCEAVA	211203/41	"	"	"	A6	confectioner					
263.	SPIRIDON VIORICA	STR. BUJORILOR, NR. 2, BL. 95, SC. A, ET. 4, AP. 9, SUCEAVA	211233/160	"	"	"	A2	confectioner					
264.	STANCIUC EEENA	BD. G.ENESCU NR. 15, BL. T33, SC.A, AP. 40, SUCEAVA,	211644/1822	"	"	"	A9	confectioner					
265.	STEFAN CARMEN - GABRIELA	STR.STEFAN CEL MARE NR.3 BL.8 SC.B ET.1 AP.3, SUCEAVA	212127/3545	"	"	"	Bir. desfacere	Sef serviciu desfacere					
266.	STEFAROI ELEONORA	ALIEA JUPITER NR.8 BL.129	211326/516	"	"	"	suspendat	confectioner				C.F.S.	

267.	STIUBIANU ZAMFIRA	SC.A AP.4, SUCEAVA, Ciprian Porumbescu, Suceava	4303	''	4h	Bir. financiar	Economist sef	
268.	STOICA NICOLETA ANDREEA	LOC. SALCEA, STR. PRIMAVERII, NR. 4, JUD. SUCEAVA,	582564/4269	'''	''	suspendat	vanzator	C.I.C.
269.	STRUGARI ELISABETA CAROLINA	LOC. STROIESTI, JUD. SUCEAVA,	212065/3329	''	''	A4	confectioner	
270.	STRUGARIU IONICA	LOC. DELENI, COM. PIRTESTII DE JOS, JUD. SUCEAVA,	578889/4260	''	''	Tehnologie	tehnolog	
271.	SULEAP DOINA	LOC. LITENI, JUD. SUCEAVA	4296	''	''	A9	confectioner	
272.	SUTU DOMNICA	ADANCATA, SUCEAVA	211508/1317	''	''	A9	confectioner	
273.	SUTU SIMONA- MAGDALENA	SAT MOARA NICA, NR. 579, COM. MOARA, JUD. SUCEAVA	4330	Det.	''	A9	confectioner	
274.	SVEDUNEAC MARIA - CRENGUTA	CALEA OBCINILOR NR.61, SUCEAVA,	212236/3772	''	''	A1	confectioner	
275.	TABARCEA LILIANA	STR.LUCEAFARULUI NR.4 BL.E52 SC.C ET.1 AP.8, SUCEAVA,	212224/3757	''	''	A3	confectioner	
276.	TALPALARIU MARIOARA	STR.JAN BART NR.6A BL.6A SC.A AP.50, SUCEAVA	211769/2312	''	''	A8	confectioner	
277.	TANASCIUC FLOAREA	STR. LAZAR VICAOL NR.4 BL.E56 SC.B ET.4 AP.17, SUCEAVA,	211424/937	''	''	A1	confectioner	
278.	TATARU VERONICA	STR. PUTNA NR.6 BL.AO4 SC.A AP.4, SUCEAVA	211901/2806	''	''	A7	confectioner	
279.	TCACIUC MARIA	BLD.GEORGE ENESCU NR.9 BL.E8 SC.B ET.4 AP.18, SUCEAVA	211756/2255	''	''	A2	confectioner	
280.	TERTES GHEORGHE	BLD. CORNELIU COPOSU NR.16 BL.C1 SC.A AP.1, SUCEAVA	212218/3751	''	''	Tehnologie	tehnolog	

281.	TILEA MARIA	ADANCATA, SUCEAVA	211249/195	"	"	"	Croit	confectioner	
282.	TIMOFTI DOINITA	STR. VICTORIEI, NR. 10, BL. G2, SC. B, AP. 8, SUCEAVA,	211984/3086	"	"	"	Birou PPUP	Sef serviciu- ppup, adm., come rcial	
283.	TINCANU ELENA	STR. PACII NR.2 BL.47 SC.G ET.4 AP.12, SUCEAVA,	211458/1063	"	"	"	A3	confectioner	
284.	TOMA DOINA	BLD.GEORGE ENESCU NR.19 BL.T38 SC.A AP.28, SUCEAVA	211429/948	"	"	"	CROIT	confectioner	
285.	TOMA ELENA	STR. BALADEI NR.5 BL.10 SC.A AP.3 ET.1, SUCEAVA	211558/1498	"	"	"	A2	lansator	
286.	UNGUREAN FLOAREA	LOC. STROIESTI, JUD. SUCEAVA,	104237/4087	"	"	"	A8	confectioner	
287.	UNGUREANU GENICA	STR.NARCISELOR NR.4 BL.85 ET.3 AP.7, SUCEAVA,	211414/896	"	"	"	A7	confectioner	
288.	UNGUREANU MARIANA	LOC. UDESTI, JUD. SUCEAVA,	4309	"	"	"	A1	confectioner	
289.	URSACIUC ELENA - VIORICA	STR.GENERAL IACOB ZADIK NR.112 BL.75 SC.B AP.4, SUCEAVA,	211353/655	"	"	"	A9	confectioner	
290.	VARTENIUC MARIA	STROIESTI SUCEAVA,	211569/1535	"	"	"	A3	confectioner	
291.	VASCOVICI VIOLETA - DORINA	SAT. SFILIE COM. SCHEIA, SUCEAVA	212262/3805	"	"	"	A8	confectioner	
292.	VASCU DOINA	LOC. STROIESTI, COM. STROIESTI, JUD. SUCEAVA,	524688/4229	"	"	"	A7	confectioner	
293.	VASILENIUC MARICICA	ALEEA LALELELOR NR.13 BL.106 SC.C AP.20, SUCEAVA	270028/3851	"	"	"	A3	confectioner	
294.	VASILIU GENOVEVA	STR.BALADEI NR.9 BL.6 SC.C AP.10, SUCEAVA	211865/2684	"	"	"	A3	lansator	
295.	VATAMANESCU AURELIA	STR. I.T. MIRCEA DAMASCHIN, NR. 14, BL. 4, SC. C, AP. 9, SUCEAVA,	4324	Det.	"	"	A6	confectioner	
296.	VATAVU VIORICA	STR.PACII NR.15 BL.130 SC.A	211642/1818	"	"	"	CROIT	confectioner	

297.	VLAD PETRE	AP.4, SUCEAVA, STR.TUDOR NECULUTA NR.1 SC.C AP.6, SUCEAVA,	4317	"	"	"	Birou tipare	modelier
298.	ZAHARIA MARIA	CAL.BURDUJENI NR.18 BL.147 SC.F AP.9, SUCEAVA,	211701/2060	"	"	"	CROIT	confectioner
299.	ZAHARIA ARTEMIZIA	PATRAUTI SUCEAVA,	211327/523	"	"	"	A9	confectioner
300.	ZALOBA STELA	SAT. MIHOVENI COM SCHEIA SUCEAVA,	212019/3211	"	"	"	A9	confectioner
301.	ZARA SILVIA	STR.OITUZ NR.21 BL.02 SC.A AP.43, SUCEAVA	211719/2122	"	"	"	A1	confectioner
302.	ZLATARU CORNELIA	STR.VICTORULUI NR.5 BL.D9 SC.A ET.1 AP.5, SUCEAVA,	211896/2791	"	"	"	A7	lansator
303.	ZOSIN MARIA	STR.VICTORIEI NR.13 BL.E12 SC.B ET.4 AP.17, SUCEAVA,	211509/1320	"	"	"	A7	confectioner

## 1.6. SITUAȚIA FINANCIAR-CONTABILĂ A SOCIETĂȚII LA DECLANȘAREA PROCEDURII

Societățile comerciale au obligația să organizeze și să conducă contabilitate proprie, respectiv contabilitate financiară și contabilitate de gestiune adaptate la specificul activității în conformitate cu prevederile legale în vigoare.

Contabilitatea, ca activitate specializată în măsurarea, evaluarea, cunoașterea, gestiunea și controlul activelor, datoriilor și capitalurilor proprii, precum și a rezultatelor obținute din activitatea persoanelor juridice, trebuie să asigure înregistrarea cronologică și sistematică, prelucrarea, publicarea și păstrarea informațiilor cu privire la poziția financiară, performanța financiară și fluxurile de trezorerie, atât pentru cerințele interne ale acestora, cât și în relațiile cu investitorii prezenți și potențiali, creditorii financiari și comerciali, clienții, instituțiile publice și alți utilizatori.

Documentele oficiale de prezentare a situației economico-financiare a persoanelor juridice sunt situațiile financiare anuale, stabilite potrivit legii, care trebuie să ofere o imagine fidelă a poziției financiare, performanței financiare și a celorlalte informații referitoare la activitatea desfășurată.

Pentru analiza situației financiare am utilizat următoarele documente contabile: Bilanțurile contabile la data de 31.12.2011 și 31.12.2012, precum și bilanțele de verificare la 31.12.2011, 31.12.2012, 31.10.2013 și la **30.11.2014**.

Perioada de timp luată ca referință pentru această analiză este reprezentată de perioada de activitate înaintea deschiderii procedurii (31.12.2012), respectiv situația ulterioară deschiderii procedurii de insolvență, până la 30.11.2014.

Luând în considerare faptul că data declanșării procedurii a fost **31.01.2013** am utilizat documentele mai sus menționate pentru a putea vizualiza evoluția situației economico-financiare a debitoarei în perioada **31.12.2011 ÷ 30.11.2014** și pentru a obține o imagine completă asupra cauzelor și împrejurărilor care au dus la apariția insolvenței societății.

Obiectul principal de activitate al debitoarei **STARMOD S.A.** este conform cod *CAEN 1413: Fabricarea altor articole de îmbrăcăminte (exclusiv lenjeria de corp)*.

### A. Analiza situației patrimonului

Prezentul raport pornește cu analiza situației patrimonului debitoarei, în vederea obținerii unei imagini asupra activității desfășurate de aceasta, urmărind evoluția în timp a rezultatelor economico-financiare a societății pe baza principalilor indicatori.

- Ron -

DENUMIREA INDICATORILOR	31.12.2011	31.12.2012	31.10.2013	30.11.2014
ACTIVE IMOBILIZATE	29.563.293	29.479.773	29.202.024	29.212.653
Stocuri	3.149.112	2.943.948	3.024.282	3.358.976
Creanțe	129.839.230	129.988.932	130.230.736	130.445.428
Disponibilități bănești	18.549	8.765	178.694	111.555
<b>TOTAL ACTIVE CIRCULANTE</b>	<b>133.006.891</b>	<b>132.941.645</b>	<b>133.433.712</b>	<b>133.915.959</b>
Cheltuieli în avans	0	40.000	40.000	0
<b>TOTAL ACTIV</b>	<b>162.570.184</b>	<b>162.461.418</b>	<b>162.675.736</b>	<b>163.128.612</b>
Capital social	468.325	468.325	468.325	468.325
Rezerve din reevaluare și alte rezerve	29.432.670	29.432.670	28.629.980	28.629.980
Alte elemente de capital	-12.203.408	-12.602.922	-13.718.786	-16.306.104



Capitaluri total	17.697.587	17.298.073	15.379.519	12.792.201
Provizioane pt. riscuri și cheltuieli	0	0	0	0
Subvenții ptr. investiții	0	0	0	0
<b>CAPITALURI PROPRII</b>	<b>17.697.587</b>	<b>17.298.073</b>	<b>15.379.519</b>	<b>12.792.201</b>
Datorii pe termen mediu si lung	0	0	0	0
<b>TOTAL CAP. PERMANENTE</b>	<b>17.697.587</b>	<b>17.298.073</b>	<b>15.379.519</b>	<b>12.792.201</b>
Datorii pe termen scurt	15.066.347	15.357.095	17.489.967	20.530.161
Venituri înreg. în avans	129.806.250	129.806.250	129.806.250	129.806.250
<b>TOTAL PASIV</b>	<b>162.570.184</b>	<b>162.461.418</b>	<b>162.675.736</b>	<b>163.128.612</b>

### **A.1. Analiza activelor societății**

#### • **Activul net contabil**

Patrimoniul net reflectă activele firmei negrevate de datorii, arătând averea netă a acționarilor stabilită pe baza bilanțului patrimonial. Acest indicator este echivalentul activului net contabil. Prin urmare, activul net contabil dă indicii asupra solvabilității globale a întreprinderii și asupra dimensiunilor capitalurilor proprii ale entității economice.

<b>Indicator</b>	<b>31.12.2011</b>	<b>31.12.2012</b>	<b>31.10.2013</b>	<b>30.11.2014</b>
Activ total	162.570.184	162.461.418	162.675.736	163.128.612
Datorii totale	144.872.597	145.163.345	147.296.217	150.336.411
<b>Activ net contabil</b>	<b>17.697.587</b>	<b>17.298.073</b>	<b>15.379.519</b>	<b>12.792.201</b>

După cum se poate observa în tabelul de mai sus, elementele de natura activelor urmează o evoluție oscilantă. Astfel, în anul 2011 elementele de activ înregistrau de **162.570.184 lei**, în anul 2012 o valoare de **162.461.418 lei**, la 31.10.2013 acestea erau în valoare de **162.675.736 lei**, iar la **30.11.2014** au ajuns la valoarea de **163.128.612 lei**. Paralel cu evoluția elementelor de activ s-a modificat și cuantumul datoriilor societății, determinând modificarea activului net contabil. Așadar, pentru activul net contabil s-au înregistrat valori pozitive în toată perioada analizată.

În concluzie, **valoarea activului net contabil pozitivă obținută în perioada analizată indică, teoretic, posibilitatea societății de a-și acoperi datoriile pe seama activelor deținute.**

**Activele imobilizate** reprezintă bunurile și valorile destinate să servească o perioadă îndelungată în activitatea persoanei juridice, care nu se consumă la prima utilizare.

Contabilizarea imobilizărilor se ține pe următoarele categorii: imobilizări necorporale, imobilizări corporale și imobilizări financiare.

Din analiza evoluției valorilor activelor imobilizate, reiese că în perioada supusă analizei activele imobilizate au avut o evoluție oscilantă, de la **29.563.293 lei** în anul 2011 la **29.479.773 lei** în anul 2012, iar la **30.11.2014** înregistrau o valoare contabilă netă de **29.212.653 lei**, repartizate astfel:

#### ➤ **imobilizări corporale (la valoare contabilă brută), respectiv:**

- soldul contului 2111 „Terenuri“:	25.287.013 lei
- soldul contului 212 „Construcții“:	1.565.776 lei
- soldul contului 2131 „Echipamente tehnologice“:	4.509.414 lei
- soldul contului 2132 „Aparate și instalații de măsură“:	24.550 lei
- soldul contului 2133 „Mijloace de transport“:	36.595 lei

Valoarea amortizărilor aferente imobilizărilor la data de **30.11.2014** era în suma totală de **2.210.695 lei**, fiind repartizată astfel:

- soldul contului 2812 „Amort. construcțiilor“: 417.390 lei
- soldul contului 2813 „Amort. inst. tehnice, mijl. de transport, anim. și plantații“: 1.793.305 lei

**Activele circulante** sunt privite ca a doua componentă importantă în structura activului bilanțier, iar prin natura lor, reprezintă cea mai scurtă cale spre obținerea unor lichidități pe termen scurt.

**Activele circulante** sunt recunoscute în contabilitate atunci când:

- sunt achiziționate sau produse pentru consum propriu sau în scopul comercializării și se așteaptă a fi realizate în termen de 12 luni;
- sunt reprezentate de creanțe aferente ciclului de exploatare;
- sunt reprezentate de numerar sau echivalente de numerar a căror utilizare nu este restricționată.

Activele circulante identificate la societate sunt: stocuri, creanțe neîncasate și disponibilități bănești. Evoluția acestora este una oscilantă astfel, în anul 2011, activele circulante înregistrau valoarea de **133.006.891 lei**, în anul 2012 valoarea de **132.941.645 lei**, la 31.10.2013 valoarea de **133.433.712 lei**, iar în luna noiembrie 2014 valoarea de **133.915.959 lei** (datorită, în principal, creșterii volumului creanțelor și stocurilor).

**Stocurile** sunt, de regulă, active circulante deținute de societate:

- sub formă de materii prime, materiale și alte consumabile ce urmează a fi folosite în procesul de producție,
- pentru a fi vândute pe parcursul desfășurării normale a activității,
- în curs de producție.

Conform bilanței de verificare la **30.11.2014**, în contabilitatea debitoarei figurau stocuri în valoare de **3.358.976 lei**, formată din:

- materii prime :	1.319 lei
- materiale consumabile :	15.545 lei
- materiale de nat. obiectelor de inventar :	306 lei
- producția în curs de execuție :	168.608 lei
- produse finite :	2.867.824 lei
- produse aflate la terți:	163 lei
- mărfuri:	305.211 lei

**Creanțele** reprezintă anumite drepturi bănești față de terți, adică sume neîncasate rezultate în urma livrării bunurilor și/sau serviciilor prestate către diverși parteneri cu care societatea a desfășurat relații comerciale.

Urmărind cifrele din Anexa nr. 1 se observă că pe parcursul perioadei creanțele au avut o evoluție crescătoare, de la valoarea de **129.839.230 lei** în anul 2011, la valoarea de **129.988.932 lei** în anul 2012, la 31.10.2013 au înregistrat valoarea de **130.230.736 lei**, ajungând la **30.11.2014** la o valoare de **130.445.428 lei**.

Conform bilanței de verificare de la data de 30.11.2014, quantumul creanțelor neîncasate este format din următoarele elemente:

- soldul contului 411 „Clienți“: 641.413 lei
- soldul contului 461 „Debitori diverși“: 129.804.015 lei.

Dificultatea încasării creanțelor societății a dus la însemnate imobilizări monetare, care au afectat echilibrul financiar pe termen scurt al societății.

**În concluzie, dificultatea încasării creanțelor a reprezentat o problemă importantă cu care s-a confruntat societatea și care a contribuit totodată la instalarea stării de insolvență.**

**Disponibilitățile bănești** sunt valori economice care îmbracă forma sau îndeplinesc funcția de bani.

Urmărind cifrele din Anexa nr. 1 se poate observa că acestea urmează o traiectorie oscilantă, cu tendințe de creștere la sfârșitul perioadei la 30.11.2014 figurând cu un sold de **111.555 lei**.

În ceea ce privește structura *disponibilităților bănești* ale societății, acestea sunt alcătuite din valoarea disponibilului existent în conturile bancare (103.798 lei), a disponibilităților de trezorerie existente în casierie ( 7.757 lei).

**În concluzie, comparând nivelul disponibilităților bănești cu cel al datoriilor, se poate spune că, societatea nu a avut resursele necesare plății integrale a datoriilor scadente ale societății.**

#### **A.2. Analiza capitalurilor proprii și datoriilor societății debitoare**

• *Capitalurile proprii* reprezintă totalitatea surselor de finanțare stabile, aflate la dispoziția persoanelor juridice, după deducerea tuturor datoriilor. Sunt incluse în categoria mai amplă a capitalurilor permanente, exprimând numai pasivul intern al întreprinderii.

Capitalurile proprii cuprind, conform normelor contabile românești, în pasivul bilanțier: aporturile de capital, primele legate de capital, diferențele din reevaluare, rezervele, rezultatul reportat, rezultatul exercițiului, repartizarea profitului, fondurile, subvențiile pentru investiții, provizioanele reglementate.

În ceea ce privește evoluția elementelor componente ale acestui indicator pentru societatea debitoare analizată, se observă că:

- valoarea capitalului social a rămas constantă la valoarea de **468.325 lei** în toată perioada analizată
- la 30.11.2014 au fost constituite și înregistrate rezerve în sumă de **28.629.980 lei**;
- la 30.11.2014 rezultatul reportat reflectă pierdere;
- rezultatul exercițiului se concretizează în pierdere în toată perioada analizată.

**Comparând evoluția datoriilor cu variația capitalurilor proprii, constatăm că datoriile prezintă o evoluție crescătoare în paralel cu o diminuare a capitalurilor proprii, rezultând, teoretic, o situație nefavorabilă pentru societate.**

*Capitalurile permanente* sunt formate din capitalurile proprii la care se adaugă datoriile pe termen mediu și lung. În perioada analizată societatea debitoare nu a înregistrat înregistrat datorii pe termen mediu și lung.

• *Datoriile* sunt obligații actuale ale unității, ca urmare a unor evenimente trecute și prin decontarea cărora se așteaptă să rezulte o ieșire de resurse generatoare de beneficii economice.

*Datoriile* totale și asimilate înregistrate în contabilitatea societății au avut o evoluție crescătoare pe parcursul perioadei, de la valoarea de 144.872.597 lei în anul 2011 la valoarea de 147.296.217 lei la 31.10.2013, ajungând la data de 30.11.2014 la valoarea de **150.336.411 lei**.

Datoriile societății debitoare la finele lunii **noiembrie 2014** erau constituite astfel:

- alte împrumuturi și datorii asimilate:	7.704 lei
- datorii comerciale (furnizori):	1.128.316 lei
- obligații neachitate către bug. de stat, bug. asigurări soc., bug.local:	19.232.230 lei
- personal salarii/ajutoare datorate:	161.911 lei
- venituri înregistrate în avans:	129.806.250 lei.

## B. Analiza echilibrului financiar al societății

Pentru stabilirea unui diagnostic asupra situației financiare și a rentabilității unei societăți, este necesară o analiză detaliată a bilanțului contabil. Astfel, a fost realizată o analiză funcțională a contului de profit și pierdere, a situației patrimoniului, iar în cele ce urmează vom face o analiză financiară care să reflecte solvabilitatea, lichiditatea și riscul de faliment al societății.

Efectuarea acestei analize presupune construcția, analiza și interpretarea câtorva indicatori economici, după cum urmează:

- *Fondul de rulment (FR)* este partea din capitalul permanent care depășește valoarea immobilizărilor nete și este destinată finanțării activelor circulante. Acest surplus este destinat să acopere într-o anumită proporție nevoia de fond de rulment. În funcție de măsura în care se realizează acest lucru, se conturează o anumită stare de echilibru financiar.

Fondul de rulment propriu are valori negative în toată perioada analizată, rezultate ce exprimă fondul de rulment străin sau împrumutat, adică gradul de îndatorare pe termen lung pentru finanțarea nevoilor pe termen scurt.

Fondul de rulment net înregistrează valori negative în perioada analizată, ceea ce înseamnă că transformarea activelor circulante în lichidități nu a fost în măsură să acopere datoriile pe termen scurt. Această stare reflectă, teoretic, o stare de dezechilibru financiar.

Analiza fondului de rulment trebuie completată cu studiul unui alt agregat important al bilanțului și anume necesarul de fond de rulment.

- *Necesarul de fond de rulment (NFR)* reprezintă partea din activele circulante ce trebuie finanțate din surse stabile permanente; indicatorul are valori negative în perioada analizată - acest lucru se întâmplă ca urmare a creșterii datoriilor pe termen scurt peste nivelul activelor circulante.

- Indicatorul privind *gradul de îndatorare* are o valoare peste limita normală, care este în jur de **50%**; valoarea de la 31.12.2011 a fost de aproximativ **89%**, crescând și ajungând la 30.11.2014 la o valoare de cca. **92%**. **Din aceste valori rezultă că au existat unele probleme în ceea ce privește susținerea activității societății, fondurile proprii devenind treptat insuficiente.**

- Indicatorul privind *lichiditatea generală globală* reflectă capacitatea activelor curente disponibile de a se transforma în disponibilități bănești care să acopere datoriile scadente ale firmei. Valoarea acestui indicator este sub limita normală de **1,30** în perioada analizată, pornind de la o valoare de **0,92** (anul 2011) și ajungând la o valoare de **0,89** (30.11.2014). Din această situație reiese faptul că **societatea la 30.11.2014 nu dispune de un excedent de lichiditate generală pentru a acoperi datoriile scadente ale firmei.** Valorile sub limită ale indicatorului de lichiditate reflectă reducerea capacității de transformare a activelor curente în disponibilități bănești necesare plății datoriilor.

- Indicatorul privind *solvabilitatea globală* arată posibilitatea acoperirii datoriilor totale ale societății din active; valoarea normală pentru acest indicator trebuie să fie supraunitară și cât mai aproape de **2,00**. Rezultatele obținute aproape de limita minimă, pornind de la valoarea de **1,12** (anul 2011) și ajungând până la valoarea de **1,09** (30.11.2014).

**Valorile obținute pentru acești indicatori confirmă faptul că, în perioada analizată, societatea a avut o situație dificilă în termeni de solvabilitate, lichiditate și risc.**

## C. Analiza rezultatelor financiare în evoluție pe parcursul perioadei analizate

### C.1. Analiza performanțelor pe baza contului de profit și pierdere

- *Rezultatul din exploatare*

În ceea ce privește analiza rezultatului activității de exploatare, se poate observa evoluția nefavorabilă a acestuia, rezultatul din exploatare se concretizează în pierdere în toată perioada analizată.

**Veniturile de exploatare** sunt formate, în principal, venituri din vânzarea produselor finite, venituri din vânzarea mărfurilor și din alte venituri de exploatare.

Evoluția veniturilor de exploatare de-a lungul perioadei analizate este una oscilantă cu tendințe de creștere la sfârșitul perioadei analizate, astfel veniturile din exploatare au scăzut de la **4.678.149 lei** în anul 2011 până la **3.671.949 lei** la 30.11.2013, apoi la **30.11.2014** societatea debitoare a înregistrat venituri din exploatare în sumă de **4.789.072 lei**.

**Cheltuielile de exploatare** reprezintă totalul cheltuielilor generate de desfășurarea activității societății. Cheltuielile de exploatare dețin o pondere importantă în totalul cheltuielilor, reprezentând majoritatea cheltuieli generate de desfășurarea activității societății. Acest indicator înregistrează o evoluție oscilantă pe parcursul perioadei analizate, astfel cheltuielile din exploatare au scăzut de la **7.351.213 lei** în anul 2011 până la **5.620.374 lei** la 31.10.2013. Ulterior la sfârșitul lunii **noiembrie 2014** cheltuielile de exploatare au crescut la valoarea de **6.452.596 lei**.

Analiza performanțelor înregistrate la nivel de exploatare se poate urmări și cu ajutorul indicatorului cifra de afaceri.

*Cifra de afaceri* reprezintă suma veniturilor aferente bunurilor livrate, lucrărilor executate, serviciilor prestate, precum și a altor venituri din exploatare, mai puțin rabaturile, remizele și alte reduceri acordate clienților.

Cifra de afaceri netă în cazul de față are o evoluție oscilantă, cu tendințe de creștere la sfârșitul perioadei, evidențiind variația volumului veniturilor obținute din activitatea de bază a societății, ca urmare, putem spune că în perioada analizată activitatea de bază desfășurată de societate a fost nerentabilă.

- *Rezultatul financiar*

Din evoluția contului de profit și pierdere se poate observa faptul că în toată perioada analizată s-au obținut rezultate negative din activitatea financiară, cu excepția anului 2012 Veniturile financiare au fost formate din venituri din diferențe de curs valutar și venituri din dobanzi bancare, iar cheltuielile financiare au fost constituite din cheltuieli cu dobanzile bancare și cheltuieli cu diferențe de curs valutar.

- *Rezultatul extraordinar*

Rezultatul extraordinar sintetizează rezultatul concretizat în profit sau pierderi a unor operații de gestiune sau capital cu caracter excepțional.

În cazul studiat, nu s-au înregistrat operațiuni cu caracter excepțional.

- *Rezultatul net*

*Rezultatul exercițiului* se definește ca diferență între veniturile obținute în cursul unui exercițiu și cheltuielile ocazionate pentru obținerea acestor venituri.

În ceea ce privește *rezultatul net al exercițiului* observăm că în toată perioada analizată s-a concretizat în pierdere.

Rezultatele nete astfel obținute, au înregistrat următoarele valori:

<b>Rezultatul exercițiului/anul</b>	<b>2011</b>	<b>2012</b>	<b>31.10.2013</b>	<b>30.11.2014</b>
Rezultatul din exploatare	-2.673.064	-2.177.995	-1.948.425	-1.663.524
Rezultatul financiar	-192.164	2.060.705	-24.511	-43.490
<b>Rezultatul net al exercițiului</b>	<b>-2.865.228</b>	<b>-117.290</b>	<b>-1.972.936</b>	<b>-1.707.014</b>

În concluzie, se poate spune că la finele perioadei rezultatele curente indică valoric o scădere a performanțelor financiare ale societății, datorată în principal diminuării înregistrate din activitatea de exploatare. Concretizarea rezultatului activității în pierdere denotă faptul că societatea se confruntă cu o degradare economică și o lipsă de rentabilitate la sfârșitul perioadei analizate.

### C.2. Analiza modificării resurselor și datoriilor societății

Din analiza comparativă statică, grafică și dinamică a datelor pe care le deținem (Anexele 1 + 3) putem observa:

\* o diminuare a activelor imobilizate :

31.12.2011	30.11.2014
valoare netă de 29.563.293 Ron	valoare netă de 29.212.653 Ron

\* o creștere a stocurilor :

31.12.2011	30.11.2014
3.149.112 Ron	3.358.976 Ron

\* o majorare a creanțelor :

31.12.2011	30.11.2014
129.839.230 Ron	130.445.428 Ron

\* o creștere a numerarului și a echivalentelor de numerar :

31.12.2011	30.11.2014
18.549 Ron	111.555 Ron

\* o majorare a datoriilor totale ale societății :

31.12.2011	30.11.2014
144.872.597 Ron	150.336.411 Ron

Referitor la resursele societății se observă următoarele:

- *valoarea netă* a imobilizărilor are o evoluție descrescătoare, iar în baza documentelor de care dispunem putem presupune că acest lucru se datorează înregistrării amortizării cât și mișcărilor de imobilizari corporale.
- *rotația stocurilor*, care exprimă numărul de înlocuiri (teoretice) ale stocurilor cu ajutorul cifrei de afaceri este sub limita normală de 6, ceea ce ne indică o situație negativă în această direcție;
- *rotația creanțelor*, care exprimă numărul încasărilor (teoretice) ale creanțelor în raport de cifra de afaceri are, valori sub limita normală de 6, ceea ce ne sugerează că au fost probleme privind capacitatea de încasare a facturilor;
- *rotația datoriilor curente*, care exprimă numărul plăților (teoretice) ale datoriilor curente din cifra de afaceri, are valori mai mici de limita minimă de 6, ceea ce ne sugerează probleme privind capacitatea de plată a facturilor, a datoriilor la buget, cu atât mai mult cu cât plata cu întârziere și depășirea termenelor contractuale sunt purtătoare de majorări și penalități.

### **D. Analiza riscului de faliment pe baza metodei scorurilor.**

Riscul de faliment reflectă situația economică dificilă a unui debitor care poate duce la incapacitatea de a-și onora obligațiile scadente.

Studiul riscului de faliment al fiecărui agent economic constituie o componentă importantă a analizei financiare de natură managerială care se realizează cu ajutorul unor metode specifice. Aceste metode permit o diagnosticare preventivă a dificultăților economico-financiare și pe această bază se poate interveni prin aplicarea unor măsuri cu efecte operative și strategice pentru redresarea și consolidarea stării financiare, creșterea performanțelor și în consecință anularea riscului de faliment al agentului economic.

Prin urmare o altă metodă pe care o vom utiliza pentru a aprecia riscul de faliment al firmei este metoda „scoring”.

*Modelul Altman* a fost elaborat în anul 1968 în SUA, fiind prima funcție-scor care a permis anticiparea a 75 % din falimente cu 2 ani înaintea producerii lor.

Funcția-scor (Z) comportă 5 variabile (rate) și are următoarea expresie:

$$Z = 1,2R_1 + 1,4R_2 + 3,3R_3 + 0,6R_4 + 0,999R_5,$$

Vulnerabilitatea întreprinderii în funcție de scor se apreciază astfel:

Valoarea scorului Z	Situația întreprinderii	Riscul de faliment (%)
$Z > 2,675$	Bună - solvabilitate	Redus - inexistent
$1,81 < Z < 2,675$	Precară - dificultate	Nedeterminat
$Z < 1,81$	Grea - insolvabilitate	Iminent - maxim

Pe baza conturilor anuale ale societății debitoare analizate au rezultat valorile din tabelul următor:

#### Determinarea funcției- scor Z – model Altman

Nr. Crt.	Denumirea variabilelor (ratelor)	An 2011	An 2012	31.10.2013	30.11.2014
1.	$R_1 = \text{Activ circulant} / \text{Activ total}$	0,982	0,982	0,984	0,985
2.	$R_2 = \text{Profit reinvestit (AF)} / \text{Activ total}$	-0,025	-0,001	-0,017	-0,015
3.	$R_3 = \text{Profit brut} / \text{Activ total}$	-0,058	-0,002	-0,040	-0,035
4.	$R_4 = \text{Capitaluri proprii} / \text{Datorii totale}$	0,073	0,071	0,063	0,051
5.	$R_5 = \text{Cifra de afaceri} / \text{Activ total}$	0,028	0,028	0,021	0,025
6.	<i>Funcția – scor Z</i>	<b>1,000</b>	<b>1,079</b>	<b>1,010</b>	<b>1,012</b>

Potrivit rezultatelor obținute în urma calculelor efectuate conform modelului Altman se poate constata, teoretic, că în perioada analizată societatea a avut parte de o situație financiară dificilă, sub limita pragului de risc, ca urmare a diminuării cifrei de afaceri, deci a volumului veniturilor obținute din desfășurarea activității de bază.

În concluzie, scorul Z obținut la finele perioadei analizate are valori sub limita „prag” a riscului de faliment, fapt ce, teoretic, plasează societatea, **la nivelul lunii noiembrie 2014**, într-o situație financiară grea, fiind insolvabilă și cu risc de faliment iminent.

## E. Concluzii privind cauzele și împrejurările care au condus la apariția stării de insolvență

### • Cauze obiective, independente de voința și posibilitățile societății

Astfel, principalele forme de risc la care societățile comerciale având obiectul de activitate similar cu al societății S.C. STAR-MOD S.A SUCEAVA, sunt expuse următoarelor riscuri:

- *Riscuri financiare*, aferente obținerii și utilizării capitalurilor de împrumut și proprii. Acestea sunt: riscul valutar – întrucât societatea are contractate credite, variația cursului de schimb valutar a influențat negativ rezultatul financiar; riscul ratei dobânzii – datorită fluctuației ratei dobânzii la creditele proprii, creșterea acestora a determinat majorarea cheltuielilor financiare de natura dobânzilor; riscul ramânerii fără lichidități (scadențele de împrumut și cunquanturile mari ale ratelor la credite), riscul amplificării prea mari a cheltuielilor, riscul pierderii proprietății.
- *Riscuri comerciale*, asociate operațiunilor de aprovizionare și vânzare pe piața internă: riscul de preț, riscul de transport, riscul de vânzare. Riscul de preț prezintă o influență importantă asupra rezultatului financiar al societății prin faptul că majorarea considerabilă a prețurilor pe piață pentru achizițiile efectuate, în special la materiile prime ori la auxiliare a determinat creșterea cheltuielilor materiale, în timp ce prețurile de vânzare ale produselor de bază au fost sub costul de producție realizat, determinând diminuarea veniturilor înregistrate din activitatea de exploatare și implicit reducerea profitului.
- *Concurența* – mediul de afaceri modern se caracterizează prin creșterea numărului de societăți comerciale care au ca obiect de activitate similar cu al societății în cauză, a furnizorilor de materii prime, echipamente, a competiției globale și a exigenței clienților.
- *Conjunctura economică* reprezintă un alt factor de risc cu care se confruntă piața pe care acționează societatea în cauză, de altfel prezent în întreaga activitate economică. Riscurile economice au fost determinate atât de evoluțiile contextuale ale firmei, cât și de calitatea activității economice din cadrul său. Acestea sunt: amplificarea ratei dobânzii la credite și riscul investitional; scăderea cererii pe piața pe care activează societatea; se observă înclinația consumatorilor spre produse mai ieftine, cu o calitate mai slabă dar cu prețuri mai mici; reducerea puterii de cumpărare a consumatorului final dată fiind rata de creștere a șomajului și creșterea inflației. Astfel nu s-a mai reușit asigurarea unei continuități în asigurarea targeturilor de vânzări.

### • Cauze subiective, legate de administrarea defectuoasă a societății

Sintetizând, se poate constata că încetarea de plăți a fost determinată de concurența mai multor factori, după cum urmează:

1. Acumularea de datorii către furnizori, bugetul de stat, alți creditori (în valoare totală de **150.336.411 lei** la 30.11.2014), a căror neplată la timp atrage după sine calcularea de majorări și penalități, îngreunând redresarea societății și ducând în final la dezechilibre financiare; putem spune că aceasta este principala cauză care a dus la starea de insolvență.

Datoriile acumulate de societate la finele lunii noiembrie 2014 erau constituite astfel:

- alte împrumuturi și datorii asimilate:	7.704 lei
- datorii comerciale (furnizori):	1.128.316 lei
- obligații neachitate către bug. de stat, bug. asigurări soc., bug.local:	19.232.230 lei
- personal salarii/ajutoare datorate:	161.911 lei
- venituri înregistrate în avans:	129.806.250 lei.



2. Dificultățile întâmpinate în privința recuperării unor debite restante, dar și întârzierile înregistrate până la momentul încasării acestor creanțe (sume de recuperat de 130.445.428 lei, valoare contabilă la 30.11.2014), a condus la o lichiditate scăzută și a generat plăți restante către creditorii comerciali, instituții bancare, institutii de stat; apreciem că aceasta este o cauză importantă care a dus la starea de insolvență.

Conform bilanței de verificare de la data de 30.11.2014, cuantumul creanțelor neîncasate este format din următoarele elemente:

- soldul contului 411 „Clienți“: 641.413 lei
- soldul contului 461 „Debitori diverși“: 129.804.015 lei.

Dificultatea încasării creanțelor societății a dus la însemnate imobilizări monetare, care au afectat echilibrul financiar pe termen scurt al societății.

**În concluzie, dificultatea încasării creanțelor a reprezentat o problemă importantă cu care s-a confruntat societatea și care a contribuit totodată la instalarea stării de insolvență.**

3. Insuficiența disponibilităților bănești din sold (în valoare de 111.555 lei la 30.11.2014) necesare pentru plata integrală a obligațiilor de plată scadente; neachitarea acestora a dus la dificultăți de ordin financiar și la agravarea situației financiare în care se află societatea.

În ceea ce privește structura *disponibilităților bănești* ale societății, acestea sunt alcătuite din valoarea disponibilului existent în conturile bancare (103.798 lei), a disponibilităților de trezorerie existente în casierie ( 7.757 lei).

**În concluzie, comparând nivelul disponibilităților bănești cu cel al datoriilor, se poate spune că, societatea nu a avut resursele necesare plății integrale a datoriilor scadente ale societății.**

4. Conform bilanței de verificare la 30.11.2014, în contabilitatea debitoarei figurau stocuri în valoare de 3.358.976 lei, formată din:

- materii prime :	1.319 lei
- materiale consumabile :	15.545 lei
- materiale de nat. obiectelor de inventar :	306 lei
- producția în curs de execuție :	168.608 lei
- produse finite :	2.867.824 lei
- produse aflate la terți:	163 lei
- mărfuri:	305.211 lei

5. Fonduri insuficiente pentru realizarea și finalizarea investițiilor necesare dezvoltării societății.

O altă clasificare a cauzelor care au condus la apariția stării financiare slabe:

- \* cauze de natură internă
- \* cauze de natură externă.

#### **A .Factori interni**

- Creșterea costurilor într-un ritm mult mai mare decât producția
- Neachitarea la timp a datoriilor la bugetul de stat, fapt ce a dus la calcularea de dobinzi si penalitati
- Nerecuperarea creanțelor de la clientii rau platnici
- Lipsa unor masuri reale si eficiente de reducere a cheltuielilor totale ale societatii
- Lipsa unei strategii pe termen mediu si lung de rentabilizare a activitatii, prin luarea de masuri la nivel de management, marketing, financiar si resurse umane, avind in vedere conditiile de piata

- Creșterea într-un ritm ridicat a cheltuielilor salariale, existând un raport supraunitar între cheltuielile salariale și realizările companiei

## B. Factori externi

- Scăderea continuă a adaosului comercial datorită abundenței de produse și servicii similare pe piață
- Creșterea prețurilor de achiziție a materiilor prime și a materialelor consumabile
- Orientarea clienților către produse ieftine însă de o calitate îndoielnică
- Înrăutățirea comportamentului de plată al unor colaboratori economici

Problemele de lichiditate au fost agravate în condițiile în care, în general, unele companii au fost puse în incapacitate de plată din cauza creanțelor neincasate de la propriii clienți.

Din cele prezentate în raportul privind cauzele și împrejurările care au dus la apariția stării de insolvență nu au reușit elemente care să indice culpa vreunei persoane în producerea insolvenței (în special prin săvârșirea uneia sau a mai multor fapte enumerate de prevederile art. 138 din Legea 85/2006). Insolvența debitoarei s-a datorat în special unor cauze obiective în contextul general al evoluției pieței și în particular în domeniul în care societatea își circumscrie activitatea.

Prezentăm în anexă următoarele documente :

- Anexa 1. Analiză statică date (2 pagini)
- Anexa 2. Analiză grafică date (8 pagini)
- Anexa 3. Analiză dinamică date (4 pagini)
- Anexa 4. Analiză statică ponderi cheltuieli (1 pagini)
- Anexa 5. Analiză grafică ponderi cheltuieli (3 pagini)
- Anexa 6. Analiză dinamică ponderi cheltuieli (2 pagini)
- Anexa 7. Analiză statică indicatori financiari (1 pagini)
- Anexa 8. Analiză grafică indicatori financiari (8 pagini)
- Anexa 9. Analiză dinamică indicatori financiari (2 pagini).

**Astfel, considerăm că se poate propune redresarea activității societății debitoare pe baza unui plan de reorganizare întocmit în conformitate cu prevederile legale în vigoare.**

### ***Conform ultimei situații pe care o deținem societatea avea:***

- active imobilizate (valoare rămasă neamortizată) –	29.212.653 RON,
- creanțele de recuperat –	130.445.428 RON,
- valoarea stocurilor –	3.358.976 RON
- numerar și echivalent de numerar -	111.555 RON
- cheltuieli în avans -	0 RON
<b>TOTAL ACTIVE =</b>	<b>163.128.612 RON</b>

și

- datorii pe termen scurt –	20.530.161 RON
- datorii pe termen lung –	0 RON
- venituri înregistrate în avans –	129.806.250 RON
<b>TOTAL DATORII ȘI ASIMILATE =</b>	<b>150.336.411 RON</b>

***Se constată că nivelul activelor (valoare contabilă) acoperă cu cca. 108% nivelul datoriilor (valoare contabilă) societății comerciale STARMOD S.A., astfel încât se justifică propunerea de reorganizare a activității societății pe baza de plan de reorganizare întocmit în conformitate cu prev. art.94 și următoarele din Legea 85/2006 modificată.***

## CAPITOLUL II

### NECESITATEA PROCEDURII REORGANIZĂRII

#### 2.1. NECESITATEA APLICĂRII PROCEDURII DE REORGANIZARE VIZEAZĂ DOUĂ CĂI:

- din punct de vedere economic este un mecanism care permite comerciantului aflat într-o stare precară din punct de vedere financiar, să se redreseze și să-și urmeze comerțul prin adoptarea unei politici corespunzătoare de management, marketing, organizatorice și structurale.
- din punct de vedere social reorganizarea societății STARMOD S.A. și continuarea activității sale își manifestă efectele prin păstrarea în viață a unui angajator important în plan local, acest aspect urmând a avea impact și asupra pieței muncii din zonele unde își desfășoară societatea activitatea.

Alternativa falimentului ar determina și disponibilizarea unui număr de **303 angajați**, cât are în prezent societatea debitoare.

#### 2.2. AVANTAJELE PROCEDURII DE REORGANIZARE a activității pornesc de la premisele:

- Continuitatea activității societății pe perioada de observație;
- Încheierea unor contracte noi;
- Societatea are încă bune relații cu furnizorii și cu clienții;
- Baza materială de care dispune societatea îi permite acesteia să-și desfășoare activitatea;

Demararea procedurii de reorganizare a societății și încheierea efectivă a unor noi contracte, va crea posibilitatea de generare a unor fluxuri de numerar suplimentare ce va permite efectuarea de distribuiri către creditori.

Dimpotrivă, vânzarea în acest moment al întregului patrimoniu al S.C. STARMOD S.A. prin procedura falimentului *ar reduce șansele de recuperare a creanțelor pentru creditori bugetari, salariați și chirografari* și ar duce la înstrăinarea acestui patrimoniu la o valoare inferioară față de valoarea sa reală.

Votarea planului și demararea procedurii reorganizării sunt măsuri menite prin finalitatea lor să satisfacă interesele tuturor creditorilor, atât ale creditorilor garantați, cât și ale celorlalți creditori și **conduc indiscutabil la o mai bună acoperire a masei credale față de procedura falimentului.**

Făcând o comparație între gradul de satisfacere a creanțelor în cadrul celor două proceduri reorganizare / faliment, arătăm că în ambele cazuri există un patrimoniu vandabil destinat plății pasivului, dar că în procedura reorganizării, la lichiditățile obținute din eventuala vânzare a bunurilor din patrimoniul debitoare care nu sunt necesare reușitei planului se adaugă profitul substanțial rezultat din continuarea activității debitoare, toate destinate plății pasivului.

#### Procesul de reorganizare comportă și alte avantaje:

*Continuând activitatea de producție, crește considerabil gradul de vandabilitate al bunurilor unei societăți "active", față de situația valorificării patrimoniului unei societăți „moarte”, nefuncționale (patrimoniu care, nefolosit, este supus degradării inevitabile până la momentul înstrăinării). De asemenea, continuarea activității de producție mărește considerabil șansele ca activul societății să fie vândut ca un ansamblu în stare de funcționare (ca afacere), chiar în eventualitatea nedorită a deschiderii procedurii de faliment.*

Societatea are costuri fixe semnificative (utilități, salarii, pază, asigurări bunuri din patrimoniu, impozite, taxe locale etc), cheltuieli care nu pot fi amortizate decât prin desfășurarea activității de bază, precum și din obținerea de alte venituri și eventual valorificări ale bunurilor dispensabile activităților pe care societatea urmează a le desfășura. Toate aceste cheltuieli, în cazul

nefericit al falimentului societății, ar urma să fie plătite prioritar din valoarea bunurilor vândute, conform art 121 pct. 1 din Legea nr. 85/2006 (ca și cheltuieli de conservare și administrare), împietând asupra valorii obținute din vânzare și diminuând în mod direct gradul de satisfacere a creanțelor creditorilor.

Avantajele de ordin economic și social ale reorganizării sunt evidente, ținând cont de necesitatea menținerii în circuitul economic a unei societăți care a avut un bun renume timp de cateva decenii atât la nivel național cât și internațional, a avut rezultate concretizate în obținerea unor importante cifre de afaceri și profituri, a fost un bun și important contribuabil la buget.

Societatea are potențial și deține baza materială necesară, pentru ca, o dată cu depășirea blocajului în care se află, să poată să-și desfășoare activitatea la o capacitate mai ridicată, menținând totodată locuri de muncă.

### **2.3. COMPARAȚIE ÎNTRE AVANTAJELE REORGANIZĂRII ÎN RAPORT CU VALOAREA DE LICHIDARE**

În vederea susținerii celor menționate anterior voi face o comparație între avantajele reorganizării în raport cu valoarea de lichidare a patrimoniului societății, astfel:

În evaluarea realizată de către societatea de evaluare angajată în acest sens s-a urmărit determinarea valorii de piață a activelor societății debitoare.

În acest sens menționez faptul că valoarea de piață „este suma estimată pentru care o proprietate va fi schimbată, la data evaluării, între un cumpărător decis și un vânzător hotărât, într-o tranzacție cu preț determinat obiectiv, după o activitate de marketing corespunzătoare, în care părțile implicate au acționat în cunoștință de cauză, prudent și fără constrângere”. Valorificarea activelor societății debitoare într-o procedură de faliment se realizează în condiții speciale care nu permit obținerea în schimbul activelor societății debitoare a valorii de piață a acestora.

Pentru corecta evaluare a valorii ce urmează a se obține în procedura de lichidare a activelor societății debitoare se utilizează o valoare de vânzare forțată, prezumată a fi identică cu o valoare de lichidare definită ca „suma care ar putea fi primită, în mod rezonabil, din vânzarea unei proprietăți, într-o perioadă de timp prea scurtă pentru a fi conformă cu perioada de marketing necesară specificată în definiția valorii de piață”

Astfel, valoarea de vânzare (echivalentul valorii de lichidare) a activului societății debitoare stabilită în conformitate cu standardele internaționale de evaluare se prezintă după cum urmează:

#### **Valoarea de vânzare forțată**

$$\underline{V_{\text{LICHIDARE}}} = \underline{3.875.760 \text{ Euro (cca. 17.231.990 lei)}}$$

Se poate desprinde concluzia că în ipoteza deschiderii procedurii falimentului față de societatea debitoare valoarea pe care creditorii acesteia o vor obține în urma lichidării patrimoniului acesteia este de 17.231.990 lei.

***Trebuie menționat faptul că totalul distribuțiilor ce urmează a se efectua prin programul de plăți propus prin prezentul plan sunt în procent de 100% din masa credală, cuantum de 31.061.903,59 lei, valoare mult superioară sumelor achitate în ipoteza falimentului.***

**În plus, trebuie să ținem cont de faptul că valoarea de 17.231.990 lei obținabilă în caz de faliment, este o valoare estimată pentru situația lichidării tuturor bunurilor din patrimoniu (în sens art. 95 alin.5 lit. d), fără însă a ține cont de costurile de administrare a lichidării și de perioada de realizare a acestor tranzacții – factorul timp putând influența în mod semnificativ procesul de plată a creanțelor.**

### **2.4. AVANTAJE PENTRU PRINCIPALELE CATEGORII DE CREDITORI**

#### **■ Avantaje pentru creditorii garantați**

Pentru creditorii garanțați procentul de acoperire a creanțelor propus prin plan este de **100%**. Planul presupune achitarea datoriilor din surplusul generat de activitatea curentă.

În ipoteza deschiderii procedurii falimentului față de societatea debitoare, cu privire la acoperirea creanțelor din această categorie considerăm că se va acoperi un procent de **cca. 58%** din creanțele garantate. Mai mult, există un risc ca acest procent să fie chiar și mai mic, risc generat în special de lipsa de atractivitate pentru bunurile imobile existente în patrimoniul societății debitoare, precum și de criza de lichiditate existentă pe piața financiară generată de actuala criză financiară. Mai mult, din valoarea estimată de lichidare se vor deduce întâi costurile de administrare ale lichidării, care sunt prioritare. În funcție de perioada care va decurge până la lichidarea totală a patrimoniului debitoarei se poate ajunge la situația de a se reduce mult procentul de achitare a creanțelor garantate.

#### ■ Avantaje pentru creditorii salariați

Pentru creditorii salariați, procentul de acoperire a creanțelor prin programul de plăți propus este de **100%**. În condițiile în care împotriva societății debitoare s-ar deschide procedura falimentului cuantumul valorificării bunurilor nu este suficient și pentru a se achita creanțele creditorilor salariați, procentul acoperit fiind foarte scăzut (poate fi chiar zero).

#### ■ Avantaje pentru creditorii bugetari

Pentru creditorii bugetari, procentul de acoperire a creanțelor prin programul de plăți propus este de **100%**. În condițiile în care împotriva societății debitoare s-ar deschide procedura falimentului cuantumul valorificării bunurilor nu este suficient și pentru a se achita creanțele creditorilor bugetari, procentul acoperit fiind foarte scăzut (poate fi chiar zero).

#### ■ Avantaje pentru furnizorii (creditori chirografari) S.C. STARMOD S.A.

Continuarea activității comerciale a S.C. STARMOD S.A. implică în mod necesar și continuarea colaborărilor cu furnizorii specifici pentru activitatea prevăzută a fi realizată în perioada de reorganizare, o parte dintre ei creditori ai societății.

Avantajul pentru furnizorii societății debitoare îl reprezintă posibilitatea de a-și recupera creanțele deținute față de societatea debitoare. În cazul reorganizării se conturează posibilitatea realizării în procent de **100%** a creanțelor lor, așa cum vom prezenta detaliat în cuprinsul prezentului plan de reorganizare, pe când în caz de faliment al debitoarei șansele de recuperare a creanțelor lor sunt zero.

**CAPITOLUL III**  
**TABELUL DEFINITIV AL CREDITORILOR**

În urma depunerii declarațiilor de creanțe la dosarul cauzei administratorul judiciar a procedat la verificarea acestor cereri formulate împotriva societății debitoare. Ca și consecință a acestui demers a fost întocmit tabelul preliminar de creanțe, cuprinzând creanțele existente împotriva societății debitoare, astfel cum acestea au fost admise de către administratorul judiciar.

După verificare și după soluționarea contestațiilor a fost întocmit, deus si afixat la dosarul cauzei tabelul definitiv al creanțelor.

**Principalele categorii de creanțe înscrise în tabelul definitiv de creanțe sunt:**

- Creanțe garantate în cuantum de **29,520,008.96** lei;
- Creanțe izvorâte din raporturile de muncă în cuantum de **262,185.00** lei;
- Creanțe bugetare în cuantum de **564,551.91** lei;
- Creanțe chirografare în cuantum de **715,157.72** lei;

**Totalul pasivului astfel cum acesta figurează înscris în tabelul definitiv de creanțe este de 31,061,903.59 lei:**

Dosar nr. 9819/86/2010\*

Debitor: S.C. STARMOD S.A. SUCEAVA

<< în insolvență >> << în insolvency >> << en procédure collective >>

Nr. de înreg. O.R.C. J33/69/1991 C.U.I. RO3177717

**TABEL DEFINITIV ACTUALIZAT AL CREAȘTELOR STARMOD S.A. SUCEAVA, întocmit la data de 10 iunie 2014, în conf. cu prevederile art. 3 alin. 17 coroborat cu art. 74 alin. 1 din Legea nr. 85/2006 privind procedura insolvenței precum și cu dispozițiile Deciziei nr. 3825/02.04.2014 pronunțată în dosarul nr. 9819/86/2010\*/a2 al Curții de Apel Suceava**

**I. CREAȘTE GARANTATE (art. 121 alin. 1 pct. 2 din Legea nr. 85/2006)**

Nr. crt.	Nume / Denumire	Sediu / Domiciliu	Creanța acceptată - lei -	Caract. creanței acceptate	Observații
1	Agencia Națională de Administrare Fiscală - Direcția Generală a Finanțelor Publice a Județului Suceava	Mun. Suceava, str. Vasile Bumbac nr. 7, C.P. 720003, jud. Suceava	27,245,230.00	art. 121 alin. 1 pct. 2	-
2	Banca Comercială Română S.A.	Mun. București, B-dul Regina Elisabeta, nr. 5, sector 3	2,274,778.96	art. 121 alin. 1 pct. 2	-
<b>Subtotal:</b>			<b>29,520,008.96</b>	-	-

**II. CREANȚE IZVORĂTE DIN RAPORTUL DE MUNCĂ (art. 123 pct. 2 din Legea nr. 85/2006)**

Nr. crt.	Nume / Denumire	Sediu / Domiciliu	Creanța acceptată - lei -	Caract. creanței acceptate	Observații
3	Creanțe izvorâte din raportul de muncă cf. anexei nr. 1 la prezentul tabel	-	262,185.00	art. 123 pct. 2	-
<b>Subtotal:</b>			<b>262,185.00</b>	-	-

**III. CREANȚE BUGETARE (art. 123 pct. 4 din Legea nr. 85/2006)**

Nr. crt.	Nume / Denumire	Sediu / Domiciliu	Creanța acceptată - lei -	Caract. creanței acceptate	Observații
4	Municipiul Suceava	Mun. Suceava, B-dul 1 Mai, nr. 5A, C.P. 720224, jud. Suceava	561,105.51	art. 123 pct. 4	-
5	Compania Națională pentru Controlul Cazanelor, Instalațiilor de Rădăcit și Recipientelor sub Presiune S.A. - C.N.C.I.R	Mun. București, str. Fluviului, nr. 16, sector 1	3,050.40	art. 123 pct. 4	-
6	Municipiul Rădăuți	Mun. Rădăuți, Piața Unirii, nr. 2, C.P. 725400, jud. Suceava	396.00	art. 123 pct. 4	-
<b>Subtotal:</b>			<b>564,551.91</b>	-	-

**IV. CREANȚE CHIROGRAFARE (art. 123 pct. 7 din Legea nr. 85/2006)**

Nr. crt.	Nume / Denumire	Sediu / Domiciliu	Creanța acceptată - lei -	Caract. creanței acceptate	Observații
7	E.ON Energie România S.A.	Mun. Suceava, str. Ștefan cel Mare, nr. 24, C.P. 720005, jud. Suceava	381,265.25	art. 123 pct. 7	-
8	S.C. Compact Nord S.R.L.	Mun. Suceava, str. Pictor Panaiteanu, jud. Suceava	144,598.46	art. 123 pct. 7	-

9	S.C. Ascendi INC. S.R.L.	Sediu procesual ales la S.C.A. Olteanu și Asociații din mun. București, str. Sapiintel nr.6, et.1-2, ap.3-5,sector 5	122,520.27	art. 123 pct. 7	-
10	S.C. Global Inter MGM S.R.L.	Mun. Iași, str. Handiuc, nr. 48, C.P. 700350, jud. Iași	17,339.29	art. 123 pct. 7	-
11	S.C. Acet S.A.	Mun. Suceava, str. Mihai Eminescu, nr. 5, C.P. 720183, jud. Suceava	14,440.25	art. 123 pct. 7	-
12	S.C. Diasil Service S.R.L.	Mun. Suceava, str. Șeptilici nr. 17, jud. Suceava	5,278.38	art. 123 pct. 7	-
13	S.C. Umerașe Ser-Viz S.R.L.	Loc. Câmpina, str. Lt. Col. Erou Oprescu Adrian, nr. 26, C.P. 105600, jud. Prahova	5,219.09	art. 123 pct. 7	-
14	S.C. Activus Magister IVV S.R.L.	Mun. Suceava, str. 6 Nolembrie, nr. 9, sc. B, ap. 4, jud. Suceava	4,651.26	art. 123 pct. 7	-
15	S.C. Tre Stelle Italla S.R.L.	Mun. Bacău, str. Aeroportului, nr. 2, parter, jud. Bacău	4,101.61	art. 123 pct. 7	-
16	S.C. Grup Est Security S.R.L.	Mun. Piatra Neamț, str. Mărășești, nr. 1, jud. Neamț, C.P. 610207	3,564.80	art. 123 pct. 7	-
17	S.C. Istra S.R.L.	Mun. Suceava, str. 22 Decembrie, nr. 11, jud. Suceava	3,504.83	art. 123 pct. 7	-
18	S.C. Asma Com Service S.R.L.	Mun. Suceava, str. George Enescu, nr. 48, bl. T96, sc. D, ap. 9, jud. Suceava	3,026.00	art. 123 pct. 7	-
19	Banca Comercială Română S.A.	Mun. București, B-dul Regina Elisabeta, nr. 5, sector 3	2,029.44	art. 123 pct. 7	-
20	S.C. Jomro Textiltehnik România S.R.L.	Mun. Sibiu, str. Tilisca, nr. 48, bl. 4, sc. B, ap. 1, jud. Sibiu, C.P. 550413	1,944.79	art. 123 pct. 7	-
21	S.C. Netcom Activ S.R.L.	Loc. Scheia, str. Humorului, nr. 58, jud. Suceava	1,313.00	art. 123 pct. 7	-
22	E.ON Gaz Distribuție S.A.	Mun. Iași, str. Petru Movilă, nr. nr. 7, jud. Iași	361.00	art. 123 pct. 7	-
<b>Subtotal:</b>			<b>715,157.72</b>		
<b>Total general</b>			<b>31,061,903.59</b>		



Menționăm că în perioada februarie 2013 ÷ noiembrie 2014 se constată că s-au înregistrat datorii suplimentare.

### **SITUATIA CREDITELOR SOCIETĂȚII POATE FI SINTEZIZATĂ ASTFEL:**

S-a contractat un credit de la B.C.R. în data de 13.01.2003, credit care a fost completat și actualizat prin acte adiționale; suma inițială de 1.300.000 lei a fost majorată ulterior, prin actul adițional nr. 10A/11.03.2003, până la nivelul sumei de 1.500.000 lei; s-a solicitat ulterior creșterea până la nivelul sumei de 1.600.000 lei, creștere finalizată prin actul adițional nr. 10D/07.05.2004, iar prin actul adițional nr. 10E/10.06.2004 s-a realizat majorarea până la valoarea de 2.050.000 lei. Prin actul adițional cu nr. 10F/25.11.2004 s-a majorat creditul până la 2.550.000 lei și apoi a fost transformat în EUR prin actul adițional nr. 100/31.05.2006 (la nivelul sumei de 728.571 EUR); valoarea creditului s-a diminuat prin actul adițional cu nr. 10R/21.12.2006 până la nivelul sumei de 392.000 EUR.

### **ANALIZA SITUAȚIEI ACTIVELOR GREVATE DE SARCINI**

- 1. Banca Comercială Română S.A. - Contract de ipotecă nr. 10/F/1 din 25.11.2004 autentificat sub nr. 3109/2004, completat cu actul adițional nr. 10/F/1/A din data de 31.05.2006 autentificat sub nr. 1543/2006:**
- imobil cu nr. topografic 1325/4, C.F. 31905 (C.F. vechi 6493), situat în mun. Suceava, str. Universității nr. 29bis, cota 1/1 de sub B.1, format din: teren intravilan, supraf. 1.902,00 mp, și C1-corp fabrică;
  - imobil teren intravilan, supraf. 75,00 mp, cu nr. topografic 1325/7, C.F. 39732 (C.F. vechi 6493), situat în mun. Suceava, str. Universității nr. 29A, cota 1/1 de sub B.1;
  - imobil unitate individuală, parte din construcția C2, supraf. Utilă de 314,85 mp, supraf. Construită de 126 mp., cu nr. topografic 1325/6/II, înscris în C.F. 31107-C1-U2 (C.F. vechi 6493), proprietatea S.C. Starmod S.A. cu sediul în mun. Suceava, str. Universității nr. 29, cota 1/1 de sub B.1;
  - imobil cu nr. topografic 1325/3, C.F. 39733 (C.F. vechi 6493), situat în mun. Suceava, str. Universității nr. 29, cota 1/1 de sub B.1, format din: teren intravilan, supraf. 765,00 mp; C14-gara, C13-depozit carburanți, C12-punct alimentar, C1-remiză PSI, C10-atelier tâmplărie, C9-rezervor, C8-centrală termică;
  - imobil cu nr. topografic 1325/3, înscris în C.F. 39734 (C.F. vechi 6493), situat în mun. Suceava, str. Universității nr. 29, cota 1/1 de sub B.1, format din: teren intravilan supraf 847,00 mp și C3-corp fabrică rotundă;
  - imobil cu nr. topografic 1325/13, înscris în C.F. 39737 (C.F. vechi 6493), situat în mun. Suceava, str. Universității nr. 29, cota 1/1 de sub B.1, format din: teren intravilan supraf. 39,00 mp și depozit;
  - imobil cu nr. topografic 1325/11, înscris în C.F. 39738 (C.F. vechi 6493), situat în mun. Suceava, str. Universității nr. 29, cota 1/1 de sub B.1, format din: teren intravilan supraf. 17,00 mp și depozit;

- imobil cu nr. topografie 1325/8, înscris în C.F. 39739 (C.F. vechi 6493), situat în mun. Suceava, str. Universității nr. 29, cota 1/1 de sub B.1, format din: teren intravilan supraf. 395,00 mp și depozit supraf. Utilă de 365,77 mp, supraf. Construită 395,00 mp;

**1. Agenția Națională de Administrare Fiscală - Direcția Generală a Finanțelor Publice a Județului Suceava:**

- **PV SECHESTRU BUNURI IMOBILE nr. 153376/05.03.2009:** imobil cu nr. topografie 1325/4, C.F. 31905 (C.F. vechi 6493), situat în mun. Suceava, str. Universității nr. 29bis, cota 1/1 de sub B.1, format din: teren intravilan, supraf. 1.902,00 mp, și C1-corp fabrică;

**- PV SECHESTRU BUNURI MOBILE 153377/05.03.2009**

Nr. inventar	Denumire bun găjat
31445	MAS. CALC. ABS. SUFL. 03VG+FIER
31446	MASA CALC. ABS. SUFL. 01V0F+FIER
31447	MASA CALC. ABS. SUFL. 01V0F+FIER
31448	MASA CALC. ABS. SUFL. 01V0F+FIER
31449	MASA CALC. ABS. SUFL. 01V0F+FIER
31450	MASA CALC. ABS. SUFL. 03U0F+FIER
31451	MAS. CALC. ROTONDI
31452	MAS. CALC. ROTONDI
31453	MASA CALC. ABS. SUFL. 03UGF+FIER
31454	MASA CALC. ABS. SUFL. 03UGF+FIER
31455	MAS. CALC. ROTONDI
31457	MASA CALC. ABS. SUFL. 01U0F+FIER
31458	MASA CALC. ABS. SUFL. 01U0F+FIER
31459	MAS. CALC. ROTONDI
31460	VITRINA FRIGORIFICA
31461	MC BROTHER B755 07092
31462	MC BROTHER B755 07062
31463	MC BROTHER B755 07064
31464	MC BROTHER B755 07094
31465	MC BROTHER B755 07070

31466	MC BROTHER B755 37113
31467	MC BROTHER B755 07061
31468	MC BROTHER B755 07087
31469	MC BROTHER B755 07088
31470	MC BROTHER B755 07058
31471	MC BROTHER B755 07103
31472	MC BROTHER B755 07073
31473	MC BROTHER B755 07061
31474	MC BROTHER B755 07063
31475	MC BROTHER B755 07065
31476	MC BROTHER B755 07060
31477	MC BROTHER B755 07083
31478	MC BROTHER B755 07089
31479	MC BROTHER B755 37078
31480	MC BROTHER B755 07071
31481	MC BROTHER B755 07097
31482	MC BROTHER B755 07066
31483	MC BROTHER B755 07082
31484	MC BROTHER B755 07084
31485	MC BROTHER B755 07089
31486	MC BROTHER B755 07095
31487	MC BROTHER B755 07098
31489	MC BROTHER B755 07081
31490	MC BROTHER B755 37086
31491	MC BROTHER B755 1007100
31492	MC BROTHER B755 1007069
31493	MC BROTHER B755 1007068
31494	MC BROTHER B755 1007098

31495	MC BROTHER B755 1007096
31496	MC BROTHER B755 1007059
31498	MC BROTHER B755 1007067
31499	MC BROTHER B755 1007102
31500	MC BROTHER B755 1007105
31501	MC BROTHER B755 1007086
31502	MC BROTHER B755 1007077
31503	MC BROTHER B755 1007075
31504	MC BROTHER B755 1007080
31505	MC BROTHER B755 1007104
31506	MC BROTHER B755 1007075
31507	MC BROTHER B755 1037080
31508	MC BROTHER B755 1007056
31509	MC BROTHER B755 1007099
31510	MC BROTHER B755 1007074
31511	MC BROTHER B755 1007079
31512	MC BROTHER B755 1007101
31513	MC BROTHER B755 1007001
31514	MC BROTHER B755 1007085
31515	MC BROTHER B755 1007091
31516	MC BROTHER B755 1007090
31517	MC BROTHER B755 1007078
31518	MC BROTHER B755 1007072
31519	MC BROTHER B755 1037105
31520	MC BROTHER B755 1037071
31523	MASA DE CALCAT CU FIER THEOBALD
31524	MASA DE CALCAT CU FIER THEOBALD
31525	MASA DE CALCAT CU FIER THEOBALD

31526	MASA DE CALCAT CU FIER THEOBALD
31527	MASA DE CALCAT CU FIER THEOBALD
31528	MASA DE CALCAT CU FIER THEOBALD
31529	MASA DE CALCAT CU FIER THEOBALD
31530	MASA DE CALCAT CU FIER THEOBALD
31531	MASA DE CALCAT CU FIER THEOBALD
31532	MASA DE CALCAT CU FIER THEOBALD
31533	MC. STAFIR CS751-753 MAIER70223
31534	MC. STAFIR CS751-753 MAIER70222
31535	MC. STAFIR CS751-753 MAIER 3544
31539	M. SRF. 5 FIRE CL757510M2 2008999
31540	M. SRF. 5 FIRE CL757510M2 2007819
31541	M. SRF. 5 FIRE CL757510M2 2009183
31542	M. SRF. 5 FIRE CL757510M2 2007822
31543	M. SRF. 5 FIRE CL757510M2 2007831
31544	M. SRF. 5 FIRE CL757510M2 2009408
31545	M. SRF. 5 FIRE CL757510M2 2009210
31546	M. SRF. 5 FIRE CL757510M2 2007827
31548	M. SRF. 5 FIRE CL757510M2 2009224
31551	M. SRF. 5 FIRE CL757510M2 2008991
31552	M. SRF. 5 FIRE CL757510M2 2008997
31553	M. SRF. 5 FIRE CL757510M2 2007825
31554	M. SRF. 5 FIRE CL757510M2 2009173
31556	M. SRF. 5 FIRE CL757510M2 2008996
31557	M. SRF. 5 FIRE CL757510M2 2009220
31558	M. SRF. 5 FIRE CL757510M2 2008995
31560	M. SRF. 5 FIRE CL757510M2 2009209
31561	M. SRF. 5 FIRE CL757510M2 2009409

31565	M. SRF. 5 FIRE CL757510M2 2007829
31566	M. SRF. 5 FIRE CL757510M2 2007821
31567	M. SRF. 5 FIRE CL757510M2 2009216
31568	M. SRF. 5 FIRE CL757510M2 2009181
31570	M. SRF. 5 FIRE CL757510M2 2009171
31571	M. SRF. 5 FIRE CL757510M2 S2009463
31572	M. SRF. 5 FIRE CL757510M2 22009206
31573	M. SRF. 5 FIRE CL757510M2 22009404
31574	M. SF. 5 FIRE CL757510M2
31579	M. SRF. 4 FIRE CL747514M2 2023692
31581	M. SRF. 4 FIRE CL747514M2 2038063
31583	M. SRF. 4 FIRE CL747514M2 2035130
31584	M. SRF. 4 FIRE CL747514M2 2062644
31585	M. SRF. 4 FIRE CL747514M2 2018132
31586	M. SRF. 4 FIRE CL747514M2 2037805
31587	M. SRF. 4 FIRE CL747514M2 2023004
31588	M. SRF. 4 FIRE CL747514M2 2070923
31589	M. SRF. 4 FIRE CL747514M2 2038126
31590	M. SRF. 4 FIRE CL747514M2 2023002
31593	M. SRF. 4 FIRE CL747514M2 2053455
31594	M. SRF. 4 FIRE CL747514M2 2068545
31596	M. SRF. 4 FIRE CL747514M2 2070966
31597	M. SRF. 4 FIRE CL747514M2 2039114
31598	M. SRF. 4 FIRE CL747514M2 2037808
31599	M. SRF. 4 FIRE CL747514M2 2070972
31601	M. SRF. 4 FIRE CL747514M2 2035668
31602	M. SRF. 4 FIRE CL747514M2 2019878
31603	M. SRF. 4 FIRE CL747514M2 2062650

31604	M. SRF. 4 FIRE CL747514M2 2037009
31605	M. SRF. 4 FIRE CL747514M2
31606	M. SRF. 4 FIRE CL747514M2
31607	M. SURFILAT 4 FIRE S 2023693
31608	M. SRF. 4 FIRE CL747514M2
31609	MASINA CUSUT INDUSTRIALA SIMPL. CL5565 2037895
31610	MASINA CUSUT INDUSTRIALA SIMPL. CL5565 2037883
31611	MASINA CUSUT INDUSTRIALA SIMPL. CL5565 2035600
31612	MASINA CUSUT INDUSTRIALA SIMPL. CL5565 2035584
31613	MASINA CUSUT INDUSTRIALA SIMPL. CL5565 2035563
31614	MASINA CUSUT INDUSTRIALA SIMPL. CL5565 2044378
31615	MASINA CUSUT INDUSTRIALA SIMPL. CL5565 2035553
31616	MASINA CUSUT INDUSTRIALA SIMPL. CL5565 2040797
31617	MASINA CUSUT INDUSTRIALA SIMPL. CL5565 2035559
31618	MASINA CUSUT INDUSTRIALA SIMPL. CL5565 2035569
31619	MASINA CUSUT INDUSTRIALA SIMPL. CL5565 2044379
31620	MASINA CUSUT INDUSTRIALA SIMPL. CL5565 2037870
31621	MASINA CUSUT INDUSTRIALA SIMPL. CL5565 2044740
31622	MASINA CUSUT INDUSTRIALA SIMPL. CL5565 2062045
31623	MASINA CUSUT INDUSTRIALA SIMPL. CL5565 2037877
31624	MASINA CUSUT INDUSTRIALA SIMPL. CL5565 2062568
31625	MASINA CUSUT INDUSTRIALA SIMPL. CL5565 2037882
31626	MASINA CUSUT INDUSTRIALA SIMPL. CL5565 2062961
31629	MASINA CUSUT BUT. FY 781
31631	MAS. CUS. SIMPL. CL8500 2015385
31632	MAS. CUS. SIMPL. CL8500 2017930
31633	MAS. CUS. SIMPL. CL8500 2015887
31634	MAS. CUS. SIMPL. CL8500 2015374

31635	MAS. CUS. SIMPL. CL8500 2016297
31636	MAS. CUS. SIMPL. CL8500 2010888
31637	MAS. CUS. SIMPL. CL8500 2017958
31638	MAS. CUS. SIMPL. CL8500 2015560
31639	MAS. CUS. SIMPL. CL8500 2010289
31640	MAS. CUS. SIMPL. CL8500 2010895
31641	MAS. CUS. SIMPL. CL8500 2010288
31643	MAS. CUS. SIMPL. CL8500 2010284
31644	MAS. CUS. SIMPL. CL8500 2010287
31645	MAS. CUS. SIMPL. CL8500 2015873
31647	MAS. CUS. SIMPL. CL8500 2015390
31648	MAS. CUS. SIMPL. CL8500 2015701
31649	MAS. CUS. SIMPL. CL8500 2015350
31650	MAS. CUS. SIMPL. CL8500 2016317
31651	MAS. CUS. SIMPL. CL8500 2017934
31652	MAS. CUS. SIMPL. CL8500 2011213
31653	MAS. CUS. SIMPL. CL8500 2017957
31654	MAS. CUS. SIMPL. CL8500 2016328
31655	MAS. CUS. SIMPL. CL8500 2010868
31656	MAS. CUS. SIMPL. CL8500 2017962
31657	MAS. CUS. SIMPL. CL8500 2010292
31658	MAS. CUS. SIMPL. CL8500 2010285
31659	MAS. CUS. SIMPL. CL8500 2010887
31660	MAS. CUS. SIMPL. CL8500 2017956
31661	MAS. CUS. SIMPL. CL8500 2010291
31662	MAS. CUS. SIMPL. CL8500 2010866
31663	MAS. CUS. SIMPL. CL8500 2010877
31664	MAS. CUS. SIMPL. CL8500 2016309



31665	MAS. ĆUS. SIMPL. CL8500 2071935
31666	MAS. ĆUS. SIMPL. CL8500 2011223
31667	MAS. ĆUS. SIMPL. CL8500 2010296
31668	MAS. ĆUS. SIMPL. CL8500 2071959
31669	MAS. ĆUS. SIMPL. CL8500 2017941
31670	MAS. ĆUS. SIMPL. CL8500 2017911
31671	MAS. ĆUS. SIMPL. CL8500 2017963
31672	MAS. ĆUS. SIMPL. CL8500
31674	MAS. ĆUS. CHEITA FY 1850 2038779
31675	MAS. ĆUS. CHEITA FY 1850 2038780
31676	MAS. ĆUSUT ORNAMENTAL Z0JE06327
31677	MAS. ĆUSUT ORNAMENTAL BR 780
31678	MAS. Ć. TIP COLUMBIA 0612896 GK
31679	M. BUT. GR. DURKOPP 559/151/796070
31680	M. BUT. GR. DURKOPP 559/151
31682	MAS. Ć. ORN. TIP COLUMBIA ZJ200
31683	MAS. Ć. ORN. TIP COLUMBIA ZJ200

**- PV SECHESTRU BUNURI IMOBILE nr.154846/05.06.2008**

TEREN PE CARE SUNT AMPLASATE DOUA HALE DEPOZITARE ( FOSTE MICROSILOZURJ), neutilizate in prezent in scopul in care au fost edificate, identificate cadastral dupa cum urmeaza: Cartea Funciara nr. 35360/Scheia (nr. CF vechi 4810), nr. cad. 2312 – teren nespecificat intravilan/extravilan cu suprafata de 7.246 mp pe care se afla edificate constructiile: corp C1 – Microsiloz si corp C2 – Microsiloz .

**- PV SECHESTRU BUNURI IMOBILE nr. 153241/11.07.2007:**

- imobil teren intravilan, supraf. 75,00 mp, cu nr. topografic 1325/7, C.F. 39732 (C.F. vechi 6493), situat în mun. Suceava, str. Universității nr. 29A, cota 1/1 de sub B.1;

- imobil unitate individuală, parte din construcția C2, supraf. Utilă de 314,85 mp, supraf. Construită de 126 mp., cu nr. topografic 1325/6/II, înscris în C.F. 31107-C1-U2 (C.F. vechi 6493), proprietatea S.C. Starmod S.A. cu sediul în mun. Suceava, str. Universității nr. 29, cota 1/1 de sub B.1;

- imobil cu nr. topografic 1325/3, C.F. 39733 (C.F. vechi 6493), situat în mun. Suceava, str. Universității nr. 29, cota 1/1 de sub B.1, format din: teren intravilan, supraf. 765,00 mp; C14-garaj, C13-depozit carburanți, C12-punct alimentar, C11-remiză PSI, C10-atelier tâmplărie, C9-rezervor, C8-centrală termică;
- imobil cu nr. topografic 1325/3, înscris în C.F. 39734 (C.F. vechi 6493), situat în mun. Suceava, str. Universității nr. 29, cota 1/1 de sub B.1, format din: teren intravilan supraf. 847,00 mp și C3-corp fabrică rotundă;
- imobil cu nr. topografic 1325/13, înscris în C.F. 39737 (C.F. vechi 6493), situat în mun. Suceava, str. Universității nr. 29, cota 1/1 de sub B.1, format din: teren intravilan supraf. 39,00 mp și depozit;
- imobil cu nr. topografic 1325/11, înscris în C.F. 39738 (C.F. vechi 6493), situat în mun. Suceava, str. Universității nr. 29, cota 1/1 de sub B.1, format din: teren intravilan supraf. 17,00 mp și depozit;
- imobil cu nr. topografic 1325/8, înscris în C.F. 39739 (C.F. vechi 6493), situat în mun. Suceava, str. Universității nr. 29, cota 1/1 de sub B.1, format din: teren intravilan supraf. 395,00 mp și depozit supraf. Utilă de 365,77 mp, supraf. Construită 395,00 mp;

## CAPITOLUL IV CREANȚE DE RECUPERAT

*Data deschiderii procedurii de insolvență este 31 ianuarie 2013, iar la data întocmirii prezentului Plan de Reorganizare (conform ultimei situații deținute) se constată că nivelul creanțelor de recuperat (valoare scriptică) a cunoscut o ușoară majorare față de valorile care erau de recuperat la deschiderea procedurii.*

Urmărind cifrele din Anexa nr. 1 se observă că pe parcursul perioadei creanțele au avut o evoluție crescătoare, de la valoarea de 129.839.230 lei în anul 2011, la valoarea de 129.988.932 lei în anul 2012, la 31.10.2013 au înregistrat valoarea de 130.230.736 lei, ajungând la 30.11.2014 la o valoare de **130.445.428 lei**.

Conform bilanței de verificare de la data de 30.11.2014, cuantumul creanțelor neîncasate este format din următoarele elemente:

- soldul contului 411 „Clienți“: 641.413 lei
- soldul contului 461 „Debitori diverși“: 129.804.015 lei.

*În totalul creanțelor, ponderea cea mai importantă o au creanțele debitori diverși, adică cca. 99,51%, iar cca. 0,49% este reprezentată de creanțe comerciale.*

Dificultatea încasării creanțelor societății a dus la însemnate imobilizări monetare, care au afectat echilibrul financiar pe termen scurt al societății.

Dificultatea încasării creanțelor a reprezentat o problemă cu care s-a confruntat societatea și care a contribuit la instalarea stării de insolvență.

Facem precizarea că sumele înregistrate în contul de debitori diverși (considerate de societate de recuperat de la bugetul consolidat al statului) nu sunt, în fapt, creanțe certe, lichide și exigibile. Societatea a decis consemnarea în contabilitate a acestui „prejudiciu” cauzat de D.G.F.P., dar această înregistrare nu reprezintă un titlu de creanță care să asigure încasarea sau compensarea acestei sume la o data ulterioară. În contrapartidă, s-a înregistrat această sumă la venituri în avans. Prin urmare, ***nu vom lua în considerare aceste sume, vom corecta bilanțul și vom considera că debitele de recuperat sunt în valoare de cca. 400.000 lei.***

## CAPITOLUL V

### REORGANIZAREA SOCIETĂȚII COMERCIALE

**S.C. STARMOD S.A. SUCEAVA - județ SUCEAVA** își propune să realizeze prezentul plan de reorganizare, prin care se vor acoperi integral datoriile către creditori și totodată, să păstreze pe de o parte specificul activităților anterioare, iar pe de altă parte să dezvolte activități noi. În acest sens s-a analizat situația societății comerciale astfel:

#### **5.1. ACTIVITATEA DE INVENTARIERE A PATRIMONIULUI**

În general, scopul efectuării unei inventarieri este :

- stabilirea situației reale a tuturor elementelor de natura activelor , datoriilor și capitalurilor proprii
- stabilirea situației reale a bunurilor și valorilor deținute cu orice titlu, aparținând altor persoane juridice sau fizice
- în vederea întocmirii situațiilor financiare anuale astfel incit sa ofere o imagine fidela a pozitiei financiare si a performantelor societății.

În cazul de față, în ceea ce privește bunurile mobile și imobile menționăm că acestea au fost întreținute și conservate de către administratorul statutar, acesta efectuând toate reparațiile în timp util, menținând astfel o valoare de piață ridicată a acestora.

Din analiza rezultatelor inventarierii se distinge în primul rând o nevoie de lichidizare a capitalului circulant al debitoarei, ce să asigure o reducere a debitelor față de principalii furnizori de utilități și materii prime, plata salariilor restante, asigurarea fondului de rulment în vederea asigurării finanțării capitalului circulant.

Tipuri de masini si utilaje utilizate:

- cazan abur “KESSEL + LOSS”
- sistem “LECTRA CAD SYSTEM”- pentru proiectarea constructiva a confectiilor
- masina semiautomata de croit “SETEC”
- servocutter
- masina de croit cu banda STV (SETEC) + MCBB
- masina de perforat “WOLF + MKK”
- reliant “KANNEGIESER”-pentru termoculat detaliile croite
- automate de buzunare de refileti “DURKOPP”
- masina cu calculator de aplicat mineci “DURKOPP”
- masina speciala cu 2,4 ace “RIMOLDI”, “KANSAI”
- masina de stafir MAYER si STROBELL
- automate de executat butoniere “DURKOPP”
- masini de cusut nasturi “JUKI”
- prese “NPC – BRISAY”
- prese manechin “ROTONDI”
- mese de calcat cu varioșet, perna de aer si vacuum

**PREZENTAREA MIJLOACELOR FIXE SI A STOCURILOR SOCIETĂȚII:**

Ca rezultat al inventarierii scriptic / faptic vom prezenta în continuare, situația bunurilor aflate în patrimoniul societății comerciale, cu mențiunea că valoarea de inventar (valoarea contabilă) a acestora diferă de valoarea de piață la momentul actual.

Nr. crt.	Nr. inv.	Denumirea bunurilor inventariate	UM	Cantitate faptica	Valoare inventar (lei, fara TVA	Valoare totala (lei, fara TVA	Data PIF
<b>MASINI DE CUSUT FUNCTIONALE</b>							
1	04017	MASINA SURFILAT 170000 9177	BUC.	1	14.28 lei	14.28 lei	Oct-80
2	04030	MASINA CUSUT SURFILAT CS170000M 9226	BUC.	1	2.64 lei	2.64 lei	Mar-79
3	04080	MASINA CUSUT CHEITA CS 652AXSY 1370	BUC.	1	2.09 lei	2.09 lei	Apr-79
4	04132	MASINA CUSUT BUTONI LBH761 37318	BUC.	1	8.31 lei	8.31 lei	Jun-79
5	04133	MASINA CUSUT BUTONI LBH761 38118	BUC.	1	8.31 lei	8.31 lei	Jun-79
6	04157	MASINA CUSUT INDUSTRIALA CS102000-2 6450	BUC.	1	2.48 lei	2.48 lei	Jun-79
7	04252	MASINA FIX. REFIL. PUNGA BUZ 604859	BUC.	1	10.11 lei	10.11 lei	Jul-79
8	04253	MASINA FIX. REFIL. PUNGA BUZ 604860	BUC.	1	10.11 lei	10.11 lei	Jul-79
9	04254	MASINA FIX. REFIL. PUNGA BUZ 6048633	BUC.	1	10.11 lei	10.11 lei	Jul-79
10	04315	MASINA CUSUT BUTONI GREKE RSC 17408	BUC.	1	877.90 lei	877.90 lei	Aug-79
11	04413	MASINA CUSUT 100800/2 6959	BUC.	1	2.09 lei	2.09 lei	Apr-79
12	04418	MASINA CUSUT INDUSTRIALA CS10800/2 7045	BUC.	1	2.46 lei	2.46 lei	Sep-79
13	04484	MASINA CUSUT CHEITA CS 652AXSY 1563	BUC.	1	1.88 lei	1.88 lei	Apr-79
14	04486	MASINA CUSUT CHEITA CS6RAXY 1558	BUC.	1	1.88 lei	1.88 lei	Nov-79
15	04492	MASINA CUSUT NASTURI CS600M 11561	BUC.	1	3.37 lei	3.37 lei	Nov-79
16	04498	MASINA CUSUT NASTURI CS600MBXS 11525	BUC.	1	1.74 lei	1.74 lei	Apr-79
17	04514	MASINA CUSUT NASTURI CS600MXB 11502	BUC.	1	3.49 lei	3.49 lei	Nov-79

18	04915	MASINA CUSUT CHEITE CS652	BUC.	1	9.25 lei	9.25 lei	Oct-81
19	04925	MASINA CUSUT CU 2 ACE V11213 154	BUC.	1	4.17 lei	4.17 lei	Apr-79
20	04979	MASINA CUSUT SURFILAT CS303000 16152	BUC.	1	15.12 lei	15.12 lei	Apr-79
21	31202	MASINA CUSUT TEXT. 8332-0075 36286	BUC.	1	1,767.12 lei	1,767.12 lei	Nov-94
22	31204	MASINA CUSUT TEXT. 8332-0075 29374	BUC.	1	1,767.12 lei	1,767.12 lei	Nov-94
23	31210	MASINA CUSUT TEXT. 8332-0075 29373	BUC.	1	1,767.12 lei	1,767.12 lei	Nov-94
24	31216	MASINA CUSUT TEXT. 8332-0075 36292	BUC.	1	1,767.12 lei	1,767.12 lei	Nov-94
25	31228	MASINA CUSUT TEXT. 8332-0075 36282	BUC.	1	1,767.12 lei	1,767.12 lei	Nov-94
26	31258	MASINA CUSUT TEXT. 8332-3085 390358	BUC.	1	1,955.90 lei	1,955.90 lei	Nov-94
27	31260	MASINA CUSUT TEXT. 8332-3085 390354	BUC.	1	1,955.90 lei	1,955.90 lei	Nov-94
28	31261	MASINA CUSUT TEXT. 8332-3085 390346	BUC.	1	1,955.90 lei	1,955.90 lei	Nov-94
29	31263	MASINA CUSUT TEXT. 8332-3085 390329	BUC.	1	1,955.90 lei	1,955.90 lei	Nov-94
30	31264	MASINA CUSUT TEXT. 8332-3085 390359	BUC.	1	1,955.90 lei	1,955.90 lei	Nov-94
31	31278	MASINA CUSUT TEXT. 8332-3085 390328	BUC.	1	1,955.90 lei	1,955.90 lei	Nov-94
32	31281	MASINA CUSUT TEXT. 8332-3085 390340	BUC.	1	1,955.90 lei	1,955.90 lei	Nov-94
33	31283	MASINA CUSUT TEXT. 8332-3085 390347	BUC.	1	1,955.90 lei	1,955.90 lei	Nov-94
34	31284	MASINA CUSUT TEXT. 8332-3085 390349	BUC.	1	1,955.90 lei	1,955.90 lei	Nov-94
35	31288	MASINA CUSUT TEXT. 8332-3085 390339	BUC.	1	1,955.90 lei	1,955.90 lei	Nov-94
36	31289	MASINA CUSUT TEXT. 8332-3085 390341	BUC.	1	1,955.90 lei	1,955.90 lei	Nov-94
37	31291	MASINA CUSUT TEXT. 8332-3085 390351	BUC.	1	1,955.90 lei	1,955.90 lei	Nov-94
38	31292	MASINA CUSUT TEXT. 8332-3085 390338	BUC.	1	1,955.90 lei	1,955.90 lei	Nov-94
39	31293	MASINA CUSUT TEXT. 8332-3085 390357	BUC.	1	1,955.90 lei	1,955.90 lei	Nov-94

40	31294	MASINĂ CUSUT TEXT. 8332-3085 390363	BUC.	1	1,955.90 lei	1,955.90 lei	Nov-94
41	31300	MASINĂ CUSUT TEXT. 8332-3085 390352	BUC.	1	1,955.90 lei	1,955.90 lei	Nov-94
42	31301	MASINĂ CUSUT TEXT. 8332-3085 390353	BUC.	1	1,955.90 lei	1,955.90 lei	Nov-94
43	31306	ARAGAZ CU 4 OCHIURI	BUC.	1	323.26 lei	323.26 lei	May-95
44	31311	PRESA CALCAT BRI 2000	BUC.	1	75,421.83 lei	75,421.83 lei	Dec-96
45	31312	MASA DE DESCALȚAT CUSAT LATER.	BUC.	1	13,715.48 lei	13,715.48 lei	Dec-96
46	31313	GENERATOR ABUR PT FIER CALCAT	BUC.	1	6,353.77 lei	6,353.77 lei	Dec-96
47	31315	MASA DE SCOS PETE CU PISTOL VB	BUC.	1	13,158.78 lei	13,158.78 lei	Dec-96
48	31317	PERIE DE FINISAT CU GENERATOR 170	BUC.	1	5,683.66 lei	5,683.66 lei	Dec-96
49	31322	MASA DE DESCUSUT CUSAT MINECA	BUC.	1	7,597.26 lei	7,597.26 lei	Dec-96
50	31323	MASA DE DESCUSUT CUSAT MINECA	BUC.	1	7,597.26 lei	7,597.26 lei	Dec-96
51	31324	RIDICĂȚ BALOTI SETEC GER 650	BUC.	1	17,128.47 lei	17,128.47 lei	Dec-96
52	31325	RIDICĂȚ BALOTI SETEC GER 651	BUC.	1	17,128.47 lei	17,128.47 lei	Dec-96
53	31326	RIDICĂȚ BALOTI SETEC GER 652	BUC.	1	17,128.47 lei	17,128.47 lei	Dec-96
54	31327	MASA DE SPANUIT SETEC GER.	BUC.	1	41,257.44 lei	41,257.44 lei	Dec-96
55	31328	MASA DE SPANUIT T415-20M SETEC	BUC.	1	41,257.44 lei	41,257.44 lei	Dec-96
56	31329	MASA DE SPANUIT T415-20M SETEC	BUC.	1	44,079.70 lei	44,079.70 lei	Dec-96
57	31330	MASA DE SPANUIT SETEC SUPER	BUC.	1	81,033.99 lei	81,033.99 lei	Dec-96
58	31331	MASA DE SPANUIT SETEC SUPER	BUC.	1	81,033.99 lei	81,033.99 lei	Dec-96
59	31332	MASA DE SPANUIT SETEC MINI	BUC.	1	48,180.71 lei	48,180.71 lei	Dec-96
60	31335	MASINĂ TERMOCOLAT CY1000CF 57637	BUC.	1	63,093.16 lei	63,093.16 lei	Feb-97
61	31336	MASA DE SPANUIT SABLONAT	BUC.	1	4,264.23 lei	4,264.23 lei	Feb-97
62	31338	MAS. TAIAT FIXA STY 492 357	BUC.	1	30,754.37 lei	30,754.37 lei	Feb-97
63	31339	MASINĂ TAIAT MOBILA STY 165-8 6270	BUC.	1	65,925.07 lei	65,925.07 lei	Feb-97
64	31340	MASINĂ TAIAT MOBILA STY 165-8 6269	BUC.	1	65,925.07 lei	65,925.07 lei	Feb-97
65	31341	MASINĂ TAIAT FIXA STY 492	BUC.	1	30,754.37 lei	30,754.37 lei	Feb-97
66	31342	MASINĂ TAIAT MOBILA KM6	BUC.	1	8,571.04 lei	8,571.04 lei	Feb-97
67	31343	MASINĂ TAIAT MOBILA KM6	BUC.	1	8,571.04 lei	8,571.04 lei	Feb-97
68	31344	RAMPA CONTROL TESATURI	BUC.	1	73,093.36 lei	73,093.36 lei	Jan-04
69	31345	AUTOMAT CUSUT REFILETI 661050	BUC.	1	63,526.03 lei	63,526.03 lei	Mar-97

70	31346	MASINA CUSUT STAFIR STROBEL 2870	BUC.	1	10,201.18 lei	10,201.18 lei	10,201.18 lei	Mar-97
71	31347	MASINA CUSUT STAFIR STROBEL 2882	BUC.	1	10,201.18 lei	10,201.18 lei	10,201.18 lei	Mar-97
72	31348	MASINA CUSUT STAFIR STROBEL 2847	BUC.	1	6,624.39 lei	6,624.39 lei	6,624.39 lei	Mar-97
73	31349	MASINA CUSUT STAFIR STROBEL 2881	BUC.	1	10,201.18 lei	10,201.18 lei	10,201.18 lei	Mar-97
74	31350	MASINA CUSUT STAFIR STROBEL 2884	BUC.	1	10,201.18 lei	10,201.18 lei	10,201.18 lei	Mar-97
75	31351	MASINA CUSUT INDUSTRIALA BROTHER 94362	BUC.	1	2,916.54 lei	2,916.54 lei	2,916.54 lei	Dec-98
76	31352	MASINA CUSUT INDUSTRIALA BROTHER 94444	BUC.	1	2,916.54 lei	2,916.54 lei	2,916.54 lei	Dec-98
77	31353	MASINA CUSUT INDUSTRIALA BROTHER 94232	BUC.	1	2,916.54 lei	2,916.54 lei	2,916.54 lei	Dec-98
78	31354	MASINA CUSUT INDUSTRIALA BROTHER 94107	BUC.	1	2,916.54 lei	2,916.54 lei	2,916.54 lei	Dec-98
79	31355	MASINA CUSUT INDUSTRIALA BROTHER 94528	BUC.	1	2,916.54 lei	2,916.54 lei	2,916.54 lei	Dec-98
80	31356	MASINA CUSUT INDUSTRIALA BROTHER 94469	BUC.	1	2,916.54 lei	2,916.54 lei	2,916.54 lei	Dec-98
81	31357	MASINA CUSUT INDUSTRIALA BROTHER 94457	BUC.	1	2,916.54 lei	2,916.54 lei	2,916.54 lei	Dec-98
82	31358	MASINA CUSUT INDUSTRIALA BROTHER 94245	BUC.	1	2,916.54 lei	2,916.54 lei	2,916.54 lei	Dec-98
83	31359	MASINA CUSUT INDUSTRIALA BROTHER 94473	BUC.	1	2,916.54 lei	2,916.54 lei	2,916.54 lei	Dec-98
84	31360	MASINA CUSUT INDUSTRIALA BROTHER 84448	BUC.	1	2,916.54 lei	2,916.54 lei	2,916.54 lei	Dec-98
85	31361	MASINA CUSUT INDUSTRIALA BROTHER 84392	BUC.	1	2,916.54 lei	2,916.54 lei	2,916.54 lei	Dec-98
86	31362	MASINA CUSUT INDUSTRIALA BROTHER 84267	BUC.	1	2,916.54 lei	2,916.54 lei	2,916.54 lei	Dec-98
87	31363	MASINA CUSUT INDUSTRIALA BROTHER 84363	BUC.	1	2,916.54 lei	2,916.54 lei	2,916.54 lei	Dec-98
88	31364	MASINA CUSUT INDUSTRIALA BROTHER 84362	BUC.	1	2,916.54 lei	2,916.54 lei	2,916.54 lei	Dec-98
89	31365	MASINA CUSUT INDUSTRIALA BROTHER 84305	BUC.	1	2,916.54 lei	2,916.54 lei	2,916.54 lei	Dec-98
90	31366	MASINA CUSUT INDUSTRIALA BROTHER 94248	BUC.	1	2,916.54 lei	2,916.54 lei	2,916.54 lei	Dec-98
91	31367	MASINA CUSUT INDUSTRIALA BROTHER 94242	BUC.	1	2,916.54 lei	2,916.54 lei	2,916.54 lei	Dec-98
92	31368	MASINA CUSUT INDUSTRIALA BROTHER 94473	BUC.	1	2,916.54 lei	2,916.54 lei	2,916.54 lei	Dec-98
93	31369	MASINA CUSUT INDUSTRIALA BROTHER 84510	BUC.	1	2,916.54 lei	2,916.54 lei	2,916.54 lei	Dec-98
94	31370	MASINA CUSUT INDUSTRIALA BROTHER 84494	BUC.	1	2,916.54 lei	2,916.54 lei	2,916.54 lei	Dec-98
95	31371	MASINA CUSUT INDUSTRIALA BROTHER 94427	BUC.	1	2,916.54 lei	2,916.54 lei	2,916.54 lei	Dec-98
96	31372	MASINA CUSUT INDUSTRIALA BROTHER 84261	BUC.	1	2,916.54 lei	2,916.54 lei	2,916.54 lei	Dec-98
97	31373	MASINA CUSUT INDUSTRIALA BROTHER 94510	BUC.	1	2,916.54 lei	2,916.54 lei	2,916.54 lei	Dec-98
98	31375	MASINA CUSUT INDUSTRIALA BROTHER 84431	BUC.	1	1,893.93 lei	1,893.93 lei	1,893.93 lei	Dec-98
99	31376	MASINA CUSUT INDUSTRIALA BROTHER 84405	BUC.	1	1,893.93 lei	1,893.93 lei	1,893.93 lei	Dec-98



100	31378	MASINĂ CUSUT INDUSTRIALA BROTHER 84432	BUC.	1	1,893.93 lei	1,893.93 lei	Dec-98
101	31379	MASINĂ CUSUT INDUSTRIALA BROTHER 84274	BUC.	1	1,893.93 lei	1,893.93 lei	Dec-98
102	31381	MASA DE CALCAT VEIT 4425	BUC.	1	8,298.77 lei	8,298.77 lei	Dec-98
103	31382	MASA DE CALCAT VEIT 4425	BUC.	1	8,298.77 lei	8,298.77 lei	Dec-98
104	31383	MASA DE CALCAT VEIT 4425	BUC.	1	8,298.77 lei	8,298.77 lei	Dec-98
105	31384	MASA DE CALCAT VEIT 4425	BUC.	1	9,315.17 lei	9,315.17 lei	Dec-98
106	31385	MASA DE CALCAT VEIT 4425	BUC.	1	7,144.84 lei	7,144.84 lei	Dec-98
107	31386	MASA DE CALCAT VEIT 4425	BUC.	1	9,315.17 lei	9,315.17 lei	Dec-98
108	31387	MASA DE CALCAT VEIT 4425	BUC.	1	9,315.17 lei	9,315.17 lei	Dec-98
109	31388	MASA DE CALCAT VEIT 4425	BUC.	1	9,315.17 lei	9,315.17 lei	Dec-98
110	31389	MASA DE CALCAT VEIT 4425	BUC.	1	9,315.17 lei	9,315.17 lei	Dec-98
111	31390	MASA DE CALCAT VEIT 4425	BUC.	1	9,315.17 lei	9,315.17 lei	Dec-98
112	31391	MASA DE CALCAT VEIT 4425	BUC.	1	6,049.04 lei	6,049.04 lei	Dec-98
113	31392	MASA DE CALCAT VEIT 4425	BUC.	1	9,315.17 lei	9,315.17 lei	Dec-98
114	31393	MASA DE CALCAT VEIT 4425	BUC.	1	7,163.88 lei	7,163.88 lei	Dec-98
115	31394	MASA DE CALCAT VEIT 4425	BUC.	1	11,031.97 lei	11,031.97 lei	Dec-98
116	31395	MASA DE CALCAT VEIT 4425	BUC.	1	11,031.97 lei	11,031.97 lei	Dec-98
117	31396	MASA DE CALCAT VEIT 4425	BUC.	1	11,031.97 lei	11,031.97 lei	Dec-98
118	31397	MASA DE CALCAT VEIT 4425	BUC.	1	11,031.97 lei	11,031.97 lei	Dec-98
119	31398	MASA DE CALCAT VEIT 4425	BUC.	1	7,163.88 lei	7,163.88 lei	Dec-98
120	31399	MASA DE CALCAT VEIT 4425	BUC.	1	7,163.88 lei	7,163.88 lei	Dec-98
121	31400	MAS. CROIT FIXA STY 492 3776	BUC.	1	25,598.50 lei	25,598.50 lei	Dec-98
122	31401	MAS. CROIT FIXA STY 492 3775	BUC.	1	25,598.50 lei	25,598.50 lei	Dec-98
123	31403	MASA DE CALCAT VEIT 4425	BUC.	1	5,037.59 lei	5,037.59 lei	Dec-98
124	31404	MASA DE CALCAT VEIT 4425	BUC.	1	5,037.59 lei	5,037.59 lei	Dec-98
125	31405	MASA DE CALCAT VEIT 4425	BUC.	1	5,037.59 lei	5,037.59 lei	Dec-98
126	31406	MASA DE CALCAT VEIT 4425	BUC.	1	5,037.59 lei	5,037.59 lei	Dec-98
127	31407	MASA DE CALCAT VEIT 4425	BUC.	1	5,037.59 lei	5,037.59 lei	Dec-98
128	31409	PERIE FINISAT HAND FINISBER 2157	BUC.	1	4,680.60 lei	4,680.60 lei	Dec-98
129	31411	PERIE FINISAT HAND FINISBER 2157	BUC.	1	4,680.60 lei	4,680.60 lei	Dec-98

180	31414	PERIE FINISAT HAND FINISBER 2157	BUC.	1	4,680.60 lei	4,680.60 lei	Dec-98
181	31415	PERIE FINISAT HAND FINISBER 2157	BUC.	1	4,680.60 lei	4,680.60 lei	Dec-98
182	31416	PERIE FINISAT HAND FINISBER 2157	BUC.	1	3,039.46 lei	3,039.46 lei	Dec-98
183	31418	PRESA DE CALCAT BRI 2000E	BUC.	1	55,591.19 lei	55,591.19 lei	Dec-98
184	31419	PRESA DE CALCAT BRI 2000E	BUC.	1	55,591.19 lei	55,591.19 lei	Dec-98
185	31424	MASA DE CALCAT VEIT 4425	BUC.	1	9,576.93 lei	9,576.93 lei	Dec-98
186	31425	MASA DE CALCAT PANT. ROTONDI	BUC.	1	9,158.87 lei	9,158.87 lei	Dec-98
187	31426	MASA DE CALCAT PANT. ROTONDI	BUC.	1	9,158.87 lei	9,158.87 lei	Dec-98
188	31427	PRESA MANECHIN MOD 2000	BUC.	1	9,796.75 lei	9,796.75 lei	Dec-98
189	31428	PRESA MANECHIN MOD 2000	BUC.	1	10,597.58 lei	10,597.58 lei	Dec-98
190	31429	MASA DE DESCALTAT MOD 1500	BUC.	1	11,533.80 lei	11,533.80 lei	Dec-98
191	31430	MASA DE DESCALTAT MOD 1500	BUC.	1	11,533.80 lei	11,533.80 lei	Dec-98
192	31431	MASA DE DESCALTAT MOD 1500	BUC.	1	11,533.80 lei	11,533.80 lei	Dec-98
193	31432	MASA DE DESCALTAT MOD 1500	BUC.	1	11,533.80 lei	11,533.80 lei	Dec-98
194	31433	MASA DE DESCALTAT MOD 1500	BUC.	1	11,533.80 lei	11,533.80 lei	Dec-98
195	31434	PRESA CALCAT MINECI	BUC.	1	92,944.55 lei	92,944.55 lei	Apr-99
196	31435	PRESA CALCAT PANT. ROTONDI	BUC.	1	44,496.50 lei	44,496.50 lei	Apr-99
197	31438	POMPA SPEC (CENTRALA TERMICA)	BUC.	1	8,721.97 lei	8,721.97 lei	Feb-00
198	31439	CAZAN CENTRALA TERMICA (AUSTRIA)	BUC.	1	355,852.83 lei	355,852.83 lei	Dec-93
199	31440	CAZAN CENTRALA TERMICA (AUSTRIA)	BUC.	1	312,606.48 lei	312,606.48 lei	Dec-93
200	31441	MASINA CUSUT INDUSTRIALA KINTEX KL 097778	BUC.	1	1,146.75 lei	1,146.75 lei	May-00
201	31442	SERVO MOTOR (1055) CENTRALA TERMICA	BUC.	1	633.74 lei	633.74 lei	May-00
202	31443	STATIE DEDURIZARE APA AS90N (CENTRALA TERMICA)	BUC.	1	2,875.08 lei	2,875.08 lei	May-00
203	31445	MAS. CALC. ABS. SUFL. 03VG+FIER	BUC.	1	2,488.82 lei	2,488.82 lei	Dec-00
204	31446	MASA CALC. ABS. SUFL. 01V0F+FIER	BUC.	1	2,924.31 lei	2,924.31 lei	Dec-00
205	31447	MASA CALC. ABS. SUFL. 01V0F+FIER	BUC.	1	2,924.31 lei	2,924.31 lei	Dec-00
206	31448	MASA CALC. ABS. SUFL. 01V0F+FIER	BUC.	1	2,103.82 lei	2,103.82 lei	Dec-00
207	31449	MASA CALC. ABS. SUFL. 01V0F+FIER	BUC.	1	2,103.82 lei	2,103.82 lei	Dec-00
208	31450	MASA CALC. ABS. SUFL. 03U0F+FIER	BUC.	1	3,359.74 lei	3,359.74 lei	Dec-00
209	31451	MAS. CALC. ROTONDI	BUC.	1	3,359.74 lei	3,359.74 lei	Dec-00

160	31452	MAS. CALC. ROTONDI												
161	31453	MASA CALC. ABS. SUFL. 03UGF+FIER				BUC.	1	2,417.08 lei	2,417.08 lei				Dec-00	
162	31454	MASA CALC. ABS. SUFL. 03UGF+FIER				BUC.	1	2,417.08 lei	2,417.08 lei				Dec-00	
163	31455	MAS. CALC. ROTONDI				BUC.	1	3,359.74 lei	3,359.74 lei				Dec-00	
164	31457	MASA CALC. ABS. SUFL. 01U0F+FIER				BUC.	1	2,930.92 lei	2,930.92 lei				Dec-00	
165	31458	MASA CALC. ABS. SUFL. 01U0F+FIER				BUC.	1	2,930.92 lei	2,930.92 lei				Dec-00	
166	31459	MAS. CALC. ROTONDI				BUC.	1	2,930.92 lei	2,930.92 lei				Dec-00	
167	31460	VITRINA FRIGORIFICA				BUC.	1	1,500.00 lei	1,500.00 lei				Aug-00	
168	31461	MC BRÖTHER B755 07092				BUC.	1	2,134.07 lei	2,134.07 lei				May-01	
169	31462	MC BRÖTHER B755 07062				BUC.	1	2,134.07 lei	2,134.07 lei				May-01	
170	31463	MC BRÖTHER B755 07064				BUC.	1	2,134.07 lei	2,134.07 lei				May-01	
171	31464	MC BRÖTHER B755 07094				BUC.	1	2,134.07 lei	2,134.07 lei				May-01	
172	31465	MC BRÖTHER B755 07070				BUC.	1	2,134.07 lei	2,134.07 lei				May-01	
173	31466	MC BRÖTHER B755 37113				BUC.	1	2,134.07 lei	2,134.07 lei				May-01	
174	31467	MC BRÖTHER B755 07061				BUC.	1	2,134.07 lei	2,134.07 lei				May-01	
175	31468	MC BRÖTHER B755 07087				BUC.	1	2,134.07 lei	2,134.07 lei				May-01	
176	31469	MC BRÖTHER B755 07088				BUC.	1	2,134.07 lei	2,134.07 lei				May-01	
177	31470	MC BRÖTHER B755 07058				BUC.	1	2,134.07 lei	2,134.07 lei				May-01	
178	31471	MC BRÖTHER B755 07103				BUC.	1	2,134.07 lei	2,134.07 lei				May-01	
179	31472	MC BRÖTHER B755 07073				BUC.	1	2,134.07 lei	2,134.07 lei				May-01	
180	31473	MC BRÖTHER B755 07061				BUC.	1	1,535.30 lei	1,535.30 lei				May-01	
181	31474	MC BRÖTHER B755 07063				BUC.	1	2,134.07 lei	2,134.07 lei				May-01	
182	31475	MC BRÖTHER B755 07065				BUC.	1	2,134.07 lei	2,134.07 lei				May-01	
183	31476	MC BRÖTHER B755 07060				BUC.	1	2,134.07 lei	2,134.07 lei				May-01	
184	31477	MC BRÖTHER B755 07083				BUC.	1	2,134.07 lei	2,134.07 lei				May-01	
185	31478	MC BRÖTHER B755 07089				BUC.	1	2,134.07 lei	2,134.07 lei				May-01	
186	31479	MC BRÖTHER B755 37078				BUC.	1	2,134.07 lei	2,134.07 lei				May-01	
187	31480	MC BRÖTHER B755 07071				BUC.	1	2,134.07 lei	2,134.07 lei				May-01	
188	31481	MC BRÖTHER B755 07097				BUC.	1	2,134.07 lei	2,134.07 lei				May-01	
189	31482	MC BRÖTHER B755 07066				BUC.	1	2,134.07 lei	2,134.07 lei				May-01	

190	31483	MC BROTHER B755 07082	BUC.	1	2,134.07 lei	2,134.07 lei	May-01
191	31484	MC BROTHER B755 07084	BUC.	1	2,134.07 lei	2,134.07 lei	May-01
192	31485	MC BROTHER B755 07089	BUC.	1	2,134.07 lei	2,134.07 lei	May-01
193	31486	MC BROTHER B755 07095	BUC.	1	1,535.30 lei	1,535.30 lei	May-01
194	31487	MC BROTHER B755 07098	BUC.	1	1,535.30 lei	1,535.30 lei	May-01
195	31489	MC BROTHER B755 07081	BUC.	1	2,134.07 lei	2,134.07 lei	May-01
196	31490	MC BROTHER B755 37086	BUC.	1	1,535.30 lei	1,535.30 lei	May-01
197	31491	MC BROTHER B755 1007100	BUC.	1	2,134.70 lei	2,134.70 lei	May-01
198	31492	MC BROTHER B755 1007069	BUC.	1	2,134.70 lei	2,134.70 lei	May-01
199	31493	MC BROTHER B755 1007068	BUC.	1	2,134.70 lei	2,134.70 lei	May-01
200	31494	MC BROTHER B755 1007098	BUC.	1	2,134.70 lei	2,134.70 lei	May-01
201	31495	MC BROTHER B755 1007096	BUC.	1	2,134.70 lei	2,134.70 lei	May-01
202	31496	MC BROTHER B755 1007059	BUC.	1	2,134.70 lei	2,134.70 lei	May-01
203	31498	MC BROTHER B755 1007067	BUC.	1	2,134.70 lei	2,134.70 lei	May-01
204	31499	MC BROTHER B755 1007102	BUC.	1	2,134.70 lei	2,134.70 lei	May-01
205	31500	MC BROTHER B755 1007105	BUC.	1	2,134.70 lei	2,134.70 lei	May-01
206	31501	MC BROTHER B755 1007086	BUC.	1	2,134.70 lei	2,134.70 lei	May-01
207	31502	MC BROTHER B755 1007077	BUC.	1	2,134.70 lei	2,134.70 lei	May-01
208	31503	MC BROTHER B755 1007075	BUC.	1	2,134.70 lei	2,134.70 lei	May-01
209	31504	MC BROTHER B755 1007080	BUC.	1	2,134.70 lei	2,134.70 lei	May-01
210	31505	MC BROTHER B755 1007104	BUC.	1	2,134.70 lei	2,134.70 lei	May-01
211	31506	MC BROTHER B755 1007075	BUC.	1	2,134.70 lei	2,134.70 lei	May-01
212	31507	MC BROTHER B755 1037080	BUC.	1	2,134.70 lei	2,134.70 lei	May-01
213	31508	MC BROTHER B755 1007056	BUC.	1	2,134.70 lei	2,134.70 lei	May-01
214	31509	MC BROTHER B755 1007099	BUC.	1	2,134.70 lei	2,134.70 lei	May-01
215	31510	MC BROTHER B755 1007074	BUC.	1	2,134.70 lei	2,134.70 lei	May-01
216	31511	MC BROTHER B755 1007079	BUC.	1	2,134.70 lei	2,134.70 lei	May-01
217	31512	MC BROTHER B755 1007101	BUC.	1	2,134.70 lei	2,134.70 lei	May-01
218	31513	MC BROTHER B755 1007001	BUC.	1	2,134.70 lei	2,134.70 lei	May-01
219	31514	MC BROTHER B755 1007085	BUC.	1	2,134.70 lei	2,134.70 lei	May-01

220	31515	MC BRÖTHER B755 1007091	BUC.	1	2,134.70 lei	2,134.70 lei	May-01
221	31516	MC BRÖTHER B755 1007090	BUC.	1	2,134.70 lei	2,134.70 lei	May-01
222	31517	MC BRÖTHER B755 1007078	BUC.	1	2,134.70 lei	2,134.70 lei	May-01
223	31518	MC BRÖTHER B755 1007072	BUC.	1	2,134.70 lei	2,134.70 lei	May-01
224	31519	MC BRÖTHER B755 1037105	BUC.	1	2,134.70 lei	2,134.70 lei	May-01
225	31520	MC BRÖTHER B755 1037071	BUC.	1	2,134.70 lei	2,134.70 lei	May-01
226	31523	MASA DE CALCAT CU FIER THEOBALD	BUC.	1	3,131.03 lei	3,131.03 lei	May-01
227	31524	MASA DE CALCAT CU FIER THEOBALD	BUC.	1	2,252.54 lei	2,252.54 lei	May-01
228	31525	MASA DE CALCAT CU FIER THEOBALD	BUC.	1	2,252.54 lei	2,252.54 lei	May-01
229	31526	MASA DE CALCAT CU FIER THEOBALD	BUC.	1	3,131.03 lei	3,131.03 lei	May-01
230	31527	MASA DE CALCAT CU FIER THEOBALD	BUC.	1	2,252.54 lei	2,252.54 lei	May-01
231	31528	MASA DE CALCAT CU FIER THEOBALD	BUC.	1	3,131.03 lei	3,131.03 lei	May-01
232	31529	MASA DE CALCAT CU FIER THEOBALD	BUC.	1	3,131.03 lei	3,131.03 lei	May-01
233	31530	MASA DE CALCAT CU FIER THEOBALD	BUC.	1	3,131.03 lei	3,131.03 lei	May-01
234	31531	MASA DE CALCAT CU FIER THEOBALD	BUC.	1	2,703.30 lei	2,703.30 lei	May-01
235	31532	MASA DE CALCAT CU FIER THEOBALD	BUC.	1	3,757.59 lei	3,757.59 lei	May-01
236	31533	MC. STÄFIR CS751-753 MAIER70223	BUC.	1	12,095.33 lei	12,095.33 lei	Aug-01
237	31534	MC. STÄFIR CS751-753 MAIER70222	BUC.	1	12,095.33 lei	12,095.33 lei	Aug-01
238	31535	MC. STÄFIR CS751-753 MAIER 3544	BUC.	1	8,701.68 lei	8,701.68 lei	Aug-01
239	31536	POMPAÏBP 120/280 CENTRALA TERMICA	BUC.	1	1,149.85 lei	1,149.85 lei	Nov-01
240	31537	POMPAÏBP 120/34065T CENTRALA TERMICA	BUC.	1	1,270.78 lei	1,270.78 lei	Nov-01
241	31538	SCHIMBATOR CALDURA CENTRALA TERMICA	BUC.	1	13,635.77 lei	13,635.77 lei	Nov-01
242	31539	M. SRF. 5 FIRE CL757510M2 2008999	BUC.	1	2,424.76 lei	2,424.76 lei	Sep-03
243	31540	M. SRF. 5 FIRE CL757510M2 2007819	BUC.	1	2,424.76 lei	2,424.76 lei	Sep-03
244	31541	M. SRF. 5 FIRE CL757510M2 2009183	BUC.	1	2,424.76 lei	2,424.76 lei	Sep-03
245	31542	M. SRF. 5 FIRE CL757510M2 2007822	BUC.	1	2,424.76 lei	2,424.76 lei	Sep-03
246	31543	M. SRF. 5 FIRE CL757510M2 2007831	BUC.	1	2,424.76 lei	2,424.76 lei	Sep-03
247	31544	M. SRF. 5 FIRE CL757510M2 2009408	BUC.	1	2,424.76 lei	2,424.76 lei	Sep-03
248	31545	M. SRF. 5 FIRE CL757510M2 2009210	BUC.	1	2,424.76 lei	2,424.76 lei	Sep-03
249	31546	M. SRF. 5 FIRE CL757510M2 2007827	BUC.	1	2,424.76 lei	2,424.76 lei	Sep-03

250	31548	M. SRF.5 FIRE CL757510M2 2009224		BUC.	1	2,424.76 lei	2,424.76 lei	Sep-03
251	31551	M. SRF.5 FIRE CL757510M2 2008991		BUC.	1	2,424.76 lei	2,424.76 lei	Sep-03
252	31552	M. SRF.5 FIRE CL757510M2 2008997		BUC.	1	2,424.76 lei	2,424.76 lei	Sep-03
253	31553	M. SRF.5 FIRE CL757510M2 2007825		BUC.	1	2,424.76 lei	2,424.76 lei	Sep-03
254	31554	M. SRF.5 FIRE CL757510M2 2009173		BUC.	1	2,424.76 lei	2,424.76 lei	Sep-03
255	31556	M. SRF.5 FIRE CL757510M2 2008996		BUC.	1	2,424.76 lei	2,424.76 lei	Sep-03
256	31557	M. SRF.5 FIRE CL757510M2 2009220		BUC.	1	2,424.76 lei	2,424.76 lei	Sep-03
257	31558	M. SRF.5 FIRE CL757510M2 2008995		BUC.	1	2,424.76 lei	2,424.76 lei	Sep-03
258	31560	M. SRF.5 FIRE CL757510M2 2009209		BUC.	1	2,424.76 lei	2,424.76 lei	Sep-03
259	31561	M. SRF.5 FIRE CL757510M2 2009409		BUC.	1	2,424.76 lei	2,424.76 lei	Sep-03
260	31565	M. SRF.5 FIRE CL757510M2 2007829		BUC.	1	2,424.76 lei	2,424.76 lei	Sep-03
261	31566	M. SRF.5 FIRE CL757510M2 2007821		BUC.	1	2,424.76 lei	2,424.76 lei	Sep-03
262	31567	M. SRF.5 FIRE CL757510M2 2009216		BUC.	1	2,424.76 lei	2,424.76 lei	Sep-03
263	31568	M. SRF.5 FIRE CL757510M2 2009181		BUC.	1	2,424.76 lei	2,424.76 lei	Sep-03
264	31570	M. SRF.5 FIRE CL757510M2 2009171		BUC.	1	2,424.76 lei	2,424.76 lei	Sep-03
265	31571	M. SRF.5 FIRE CL757510M2 S2009463		BUC.	1	2,424.76 lei	2,424.76 lei	Sep-03
266	31572	M. SRF.5 FIRE CL757510M2 22009206		BUC.	1	2,424.76 lei	2,424.76 lei	Sep-03
267	31573	M. SRF.5 FIRE CL757510M2 22009404		BUC.	1	2,424.76 lei	2,424.76 lei	Sep-03
268	31574	M. SF. 5FIRE CL757510M2		BUC.	1	2,424.76 lei	2,424.76 lei	Sep-03
269	31579	M. SRF.4 FIRE CL747514M2 2023692		BUC.	1	2,051.72 lei	2,051.72 lei	Sep-03
270	31581	M. SRF.4 FIRE CL747514M2 2038063		BUC.	1	2,051.72 lei	2,051.72 lei	Sep-03
271	31583	M. SRF.4 FIRE CL747514M2 2035130		BUC.	1	2,051.72 lei	2,051.72 lei	Sep-03
272	31584	M. SRF.4 FIRE CL747514M2 2062644		BUC.	1	2,051.72 lei	2,051.72 lei	Sep-03
273	31585	M. SRF.4 FIRE CL747514M2 2018132		BUC.	1	2,051.72 lei	2,051.72 lei	Sep-03
274	31586	M. SRF.4 FIRE CL747514M2 2037805		BUC.	1	2,051.72 lei	2,051.72 lei	Sep-03
275	31587	M. SRF.4 FIRE CL747514M2 2023004		BUC.	1	2,051.72 lei	2,051.72 lei	Sep-03
276	31588	M. SRF.4 FIRE CL747514M2 2070923		BUC.	1	2,051.72 lei	2,051.72 lei	Sep-03
277	31589	M. SRF.4 FIRE CL747514M2 2038126		BUC.	1	2,051.72 lei	2,051.72 lei	Sep-03
278	31590	M. SRF.4 FIRE CL747514M2 2023002		BUC.	1	2,051.72 lei	2,051.72 lei	Sep-03
279	31593	M. SRF.4 FIRE CL747514M2 2053455		BUC.	1	2,051.72 lei	2,051.72 lei	Sep-03

280	31594	M. SRF. 4 FIRE CL747514M2 2068545	BUC.	1	2,051.72 lei	2,051.72 lei	Sep-03
281	31596	M. SRF. 4 FIRE CL747514M2 2070966	BUC.	1	2,051.72 lei	2,051.72 lei	Sep-03
282	31597	M. SRF. 4 FIRE CL747514M2 2039114	BUC.	1	2,051.72 lei	2,051.72 lei	Sep-03
283	31598	M. SRF. 4 FIRE CL747514M2 2037808	BUC.	1	2,051.72 lei	2,051.72 lei	Sep-03
284	31599	M. SRF. 4 FIRE CL747514M2 2070972	BUC.	1	2,051.72 lei	2,051.72 lei	Sep-03
285	31601	M. SRF. 4 FIRE CL747514M2 2035668	BUC.	1	2,051.72 lei	2,051.72 lei	Sep-03
286	31602	M. SRF. 4 FIRE CL747514M2 2019878	BUC.	1	2,051.72 lei	2,051.72 lei	Sep-03
287	31603	M. SRF. 4 FIRE CL747514M2 2062650	BUC.	1	2,051.72 lei	2,051.72 lei	Sep-03
288	31604	M. SRF. 4 FIRE CL747514M2 2037009	BUC.	1	2,051.72 lei	2,051.72 lei	Sep-03
289	31605	M. SRF. 4 FIRE CL747514M2	BUC.	1	2,051.72 lei	2,051.72 lei	Sep-03
290	31606	M. SRF. 4 FIRE CL747514M2	BUC.	1	2,051.72 lei	2,051.72 lei	Sep-03
291	31607	M. SURFILAT 4 FIRE S 2023693	BUC.	1	2,051.72 lei	2,051.72 lei	Sep-03
292	31608	M. SRF. 4 FIRE CL747514M2	BUC.	1	2,051.72 lei	2,051.72 lei	Sep-03
293	31609	MASINA CUSUT INDUSTRIALA SIMPL. CL5565 2037895	BUC.	1	1,305.64 lei	1,305.64 lei	Sep-03
294	31610	MASINA CUSUT INDUSTRIALA SIMPL. CL5565 2037883	BUC.	1	1,305.64 lei	1,305.64 lei	Sep-03
295	31611	MASINA CUSUT INDUSTRIALA SIMPL. CL5565 2035600	BUC.	1	1,305.64 lei	1,305.64 lei	Sep-03
296	31612	MASINA CUSUT INDUSTRIALA SIMPL. CL5565 2035584	BUC.	1	1,305.64 lei	1,305.64 lei	Sep-03
297	31613	MASINA CUSUT INDUSTRIALA SIMPL. CL5565 2035563	BUC.	1	1,305.64 lei	1,305.64 lei	Sep-03
298	31614	MASINA CUSUT INDUSTRIALA SIMPL. CL5565 2044378	BUC.	1	1,305.64 lei	1,305.64 lei	Sep-03
299	31615	MASINA CUSUT INDUSTRIALA SIMPL. CL5565 2035553	BUC.	1	1,305.64 lei	1,305.64 lei	Sep-03
300	31616	MASINA CUSUT INDUSTRIALA SIMPL. CL5565 2040797	BUC.	1	1,305.64 lei	1,305.64 lei	Sep-03
301	31617	MASINA CUSUT INDUSTRIALA SIMPL. CL5565 2035559	BUC.	1	1,305.64 lei	1,305.64 lei	Sep-03
302	31618	MASINA CUSUT INDUSTRIALA SIMPL. CL5565 2035569	BUC.	1	1,305.64 lei	1,305.64 lei	Sep-03
303	31619	MASINA CUSUT INDUSTRIALA SIMPL. CL5565 2044379	BUC.	1	1,305.64 lei	1,305.64 lei	Sep-03
304	31620	MASINA CUSUT INDUSTRIALA SIMPL. CL5565 2037870	BUC.	1	1,305.64 lei	1,305.64 lei	Sep-03
305	31621	MASINA CUSUT INDUSTRIALA SIMPL. CL5565 2044740	BUC.	1	1,305.64 lei	1,305.64 lei	Sep-03
306	31622	MASINA CUSUT INDUSTRIALA SIMPL. CL5565 2062045	BUC.	1	1,305.64 lei	1,305.64 lei	Sep-03
307	31623	MASINA CUSUT INDUSTRIALA SIMPL. CL5565 2037877	BUC.	1	1,305.64 lei	1,305.64 lei	Sep-03
308	31624	MASINA CUSUT INDUSTRIALA SIMPL. CL5565 2062568	BUC.	1	1,305.64 lei	1,305.64 lei	Sep-03
309	31625	MASINA CUSUT INDUSTRIALA SIMPL. CL5565 2037882	BUC.	1	1,305.64 lei	1,305.64 lei	Sep-03

310	31626	MASINĂ CUSUT INDUSTRIALA SIMPL. CL5565 2062961	BUC.	1	1,305.64 lei	1,305.64 lei	1,305.64 lei	Sep-03
311	31629	MASINĂ CUSUT BUT. FY 781	BUC.	1	6,909.48 lei	6,909.48 lei	6,909.48 lei	Oct-03
312	31631	MAS. CŪS. SIMPL. CL8500 2015385	BUC.	1	1,343.51 lei	1,343.51 lei	1,343.51 lei	Oct-03
313	31632	MAS. CŪS. SIMPL. CL8500 2017930	BUC.	1	1,343.51 lei	1,343.51 lei	1,343.51 lei	Oct-03
314	31633	MAS. CŪS. SIMPL. CL8500 2015887	BUC.	1	1,343.51 lei	1,343.51 lei	1,343.51 lei	Oct-03
315	31634	MAS. CŪS. SIMPL. CL8500 2015374	BUC.	1	1,343.51 lei	1,343.51 lei	1,343.51 lei	Oct-03
316	31635	MAS. CŪS. SIMPL. CL8500 2016297	BUC.	1	1,343.51 lei	1,343.51 lei	1,343.51 lei	Oct-03
317	31636	MAS. CŪS. SIMPL. CL8500 2010888	BUC.	1	1,343.51 lei	1,343.51 lei	1,343.51 lei	Oct-03
318	31637	MAS. CŪS. SIMPL. CL8500 2017958	BUC.	1	1,343.51 lei	1,343.51 lei	1,343.51 lei	Oct-03
319	31638	MAS. CŪS. SIMPL. CL8500 2015560	BUC.	1	1,343.51 lei	1,343.51 lei	1,343.51 lei	Oct-03
320	31639	MAS. CŪS. SIMPL. CL8500 2010289	BUC.	1	1,343.51 lei	1,343.51 lei	1,343.51 lei	Oct-03
321	31640	MAS. CŪS. SIMPL. CL8500 2010895	BUC.	1	1,343.51 lei	1,343.51 lei	1,343.51 lei	Oct-03
322	31641	MAS. CŪS. SIMPL. CL8500 2010288	BUC.	1	1,343.51 lei	1,343.51 lei	1,343.51 lei	Oct-03
323	31643	MAS. CŪS. SIMPL. CL8500 2010284	BUC.	1	1,343.51 lei	1,343.51 lei	1,343.51 lei	Oct-03
324	31644	MAS. CŪS. SIMPL. CL8500 2010287	BUC.	1	1,343.51 lei	1,343.51 lei	1,343.51 lei	Oct-03
325	31645	MAS. CŪS. SIMPL. CL8500 2015873	BUC.	1	1,343.51 lei	1,343.51 lei	1,343.51 lei	Oct-03
326	31647	MAS. CŪS. SIMPL. CL8500 2015390	BUC.	1	1,343.51 lei	1,343.51 lei	1,343.51 lei	Oct-03
327	31648	MAS. CŪS. SIMPL. CL8500 2015701	BUC.	1	1,343.51 lei	1,343.51 lei	1,343.51 lei	Oct-03
328	31649	MAS. CŪS. SIMPL. CL8500 2015350	BUC.	1	1,343.51 lei	1,343.51 lei	1,343.51 lei	Oct-03
329	31650	MAS. CŪS. SIMPL. CL8500 2016317	BUC.	1	1,343.51 lei	1,343.51 lei	1,343.51 lei	Oct-03
330	31651	MAS. CŪS. SIMPL. CL8500 2017934	BUC.	1	1,343.51 lei	1,343.51 lei	1,343.51 lei	Oct-03
331	31652	MAS. CŪS. SIMPL. CL8500 2011213	BUC.	1	1,343.51 lei	1,343.51 lei	1,343.51 lei	Oct-03
332	31653	MAS. CŪS. SIMPL. CL8500 2017957	BUC.	1	1,343.51 lei	1,343.51 lei	1,343.51 lei	Oct-03
333	31654	MAS. CŪS. SIMPL. CL8500 2016328	BUC.	1	1,343.51 lei	1,343.51 lei	1,343.51 lei	Oct-03
334	31655	MAS. CŪS. SIMPL. CL8500 2010868	BUC.	1	1,343.51 lei	1,343.51 lei	1,343.51 lei	Oct-03
335	31656	MAS. CŪS. SIMPL. CL8500 2017962	BUC.	1	1,343.51 lei	1,343.51 lei	1,343.51 lei	Oct-03
336	31657	MAS. CŪS. SIMPL. CL8500 2010292	BUC.	1	1,343.51 lei	1,343.51 lei	1,343.51 lei	Oct-03
337	31658	MAS. CŪS. SIMPL. CL8500 2010285	BUC.	1	1,343.51 lei	1,343.51 lei	1,343.51 lei	Oct-03
338	31659	MAS. CŪS. SIMPL. CL8500 2010887	BUC.	1	1,343.51 lei	1,343.51 lei	1,343.51 lei	Oct-03
339	31660	MAS. CŪS. SIMPL. CL8500 2017956	BUC.	1	1,343.51 lei	1,343.51 lei	1,343.51 lei	Oct-03



340	31661	MAS. CUS. SIMPL. CL8500 2010291	BUC.	1	1,343.51 lei	1,343.51 lei	Oct-03
341	31662	MAS. CUS. SIMPL. CL8500 2010866	BUC.	1	1,343.51 lei	1,343.51 lei	Oct-03
342	31663	MAS. CUS. SIMPL. CL8500 2010877	BUC.	1	1,343.51 lei	1,343.51 lei	Oct-03
343	31664	MAS. CUS. SIMPL. CL8500 2016309	BUC.	1	1,343.51 lei	1,343.51 lei	Oct-03
344	31665	MAS. CUS. SIMPL. CL8500 2071935	BUC.	1	1,343.51 lei	1,343.51 lei	Oct-03
345	31666	MAS. CUS. SIMPL. CL8500 2011223	BUC.	1	2,374.02 lei	2,374.02 lei	Oct-03
346	31667	MAS. CUS. SIMPL. CL8500 2010296	BUC.	1	2,374.02 lei	2,374.02 lei	Oct-03
347	31668	MAS. CUS. SIMPL. CL8500 2071959	BUC.	1	2,374.02 lei	2,374.02 lei	Oct-03
348	31669	MAS. CUS. SIMPL. CL8500 2017941	BUC.	1	2,374.02 lei	2,374.02 lei	Oct-03
349	31670	MAS. CUS. SIMPL. CL8500 2017911	BUC.	1	1,343.51 lei	1,343.51 lei	Oct-03
350	31671	MAS. CUS. SIMPL. CL8500 2017963	BUC.	1	1,343.51 lei	1,343.51 lei	Oct-03
351	31672	MAS. CUS. SIMPL. CL8500	BUC.	1	1,343.51 lei	1,343.51 lei	Oct-03
352	31674	MAS. CUS. CHEITA FY 1850 2038779	BUC.	1	6,525.62 lei	6,525.62 lei	Oct-03
353	31675	MAS. CUS. CHEITA FY 1850 2038780	BUC.	1	6,525.62 lei	6,525.62 lei	Oct-03
354	31676	MAS. CUSUT ORNAMENTAL.ZOJE06327	BUC.	1	29,435.00 lei	29,435.00 lei	Nov-06
355	31677	MAS. CUSUT ORNAMENTAL BR 780	BUC.	1	23,025.00 lei	23,025.00 lei	Nov-06
356	31678	MAS. C. TIP COLUMBIA 0612896 GK	BUC.	1	4,131.00 lei	4,131.00 lei	Feb-07
357	31679	M. BUT. GR. DURKOPP 559/151/796070	BUC.	1	30,336.00 lei	30,336.00 lei	Feb-07
358	31680	M. BUT. GR. DURKOPP 559/151	BUC.	1	30,336.00 lei	30,336.00 lei	Feb-07
359	31682	MAS. C. ORN. TIP COLUMBIA ZJ200	BUC.	1	2,184.00 lei	2,184.00 lei	May-07
360	31683	MAS. C. ORN. TIP COLUMBIA ZJ200	BUC.	1	2,184.00 lei	2,184.00 lei	May-07
361	31684	SIST. DE SOFT. SI GEN. TIPARE	BUC.	1	40,280.00 lei	40,280.00 lei	Oct-11
362	33060	POMPA APA LOP30/36-150D"CS"105	BUC.	1	9,326.70 lei	9,326.70 lei	Oct-11
363	40010	MAS. C. 10200 SERIA 19275	BUC.	1	126.01 lei	126.01 lei	Jun-83
364	40014	MASINA CUSUT INDUSTRIALA CS223000LM1 958	BUC.	1	117.27 lei	117.27 lei	May-83
365	40021	MASINA CUSUT LANT CS223000LM2 969	BUC.	1	11.39 lei	11.39 lei	May-83
366	40023	MASINA CUSUT LANT CS223000LM2 1007	BUC.	1	15.29 lei	15.29 lei	May-83
367	40038	MASINA CUSUT SURFILAT CS170000G1 16735	BUC.	1	15.89 lei	15.89 lei	Jun-83
368	40042	MASINA CUSUT SURFILAT CS170000G2 16738	BUC.	1	14.21 lei	14.21 lei	Jun-83
369	40070	MAS. CUS. 2 ACE V11213 10540	BUC.	1	4.17 lei	4.17 lei	Apr-79

370	40072	MAS. CUS. 2 ACE PLANA 9375	BUC.	1	38.44 lei	38.44 lei	Dec-83
371	40078	MAS. CUS. 2 ACE PLANA 9369	BUC.	1	23.61 lei	23.61 lei	Dec-83
372	40079	MAS. DE CUSUT 2 ACE MIN. 10498	BUC.	1	107.61 lei	107.61 lei	Dec-83
373	40084	MAS. CUS. 2 ACE V11213 828	BUC.	1	4.17 lei	4.17 lei	Apr-79
374	40092	MAS. CUS. 2 ACE EXAMOT. 772	BUC.	1	39.88 lei	39.88 lei	Dec-83
375	40125	MAS. CUS. INDS8333 4005TXT 26746	BUC.	1	1,642.78 lei	1,642.78 lei	Apr-90
376	40143	MAS. CUS. INDS8333 4005TXT 15918	BUC.	1	1,149.97 lei	1,149.97 lei	Apr-90
377	40181	MAS. CUS. CU COLOANA/723141 1346	BUC.	1	45.28 lei	45.28 lei	Nov-84
378	40182	MAS. CUS. CU COLOANA/723141 1282	BUC.	1	27.77 lei	27.77 lei	Nov-84
379	40183	MAS. CUS. CU COLOANA/723141 235	BUC.	1	45.28 lei	45.28 lei	Nov-84
380	40184	MAS. CUS. CU COLOANA/723141 1283	BUC.	1	45.28 lei	45.28 lei	Nov-84
381	40185	MAS. CUS. CU COLOANA/723141 1279	BUC.	1	48.62 lei	48.62 lei	Nov-84
382	40186	MAS. CUS. CU COLOANA/723141 1272	BUC.	1	48.62 lei	48.62 lei	Nov-84
383	40191	PRESA CALC. GULERE	BUC.	1	265.55 lei	265.55 lei	Dec-84
384	40192	PRESA CALC. GULERE	BUC.	1	265.55 lei	265.55 lei	Dec-84
385	40198	MAS. CUS. 2 ACE V11213 1066	BUC.	1	50.97 lei	50.97 lei	Dec-84
386	40200	MAS. CUS. 2 ACE V11213	BUC.	1	51.40 lei	51.40 lei	Dec-84
387	40235	MAS. CUS. 2 ACE EXCAMOT. 1074	BUC.	1	54.64 lei	54.64 lei	Feb-85
388	40237	MAS. CUS. 2 ACE EXCAMOT. 1085	BUC.	1	51.74 lei	51.74 lei	Feb-85
389	40242	MAS. CUS. 2 ACE EXCAMOT. 1178	BUC.	1	50.42 lei	50.42 lei	Feb-85
390	40247	MAS. CUS. 2 ACE EXCAMOT. 1174	BUC.	1	54.64 lei	54.64 lei	Feb-85
391	40274	MAS. SURFILAT 170000G2 20032	BUC.	1	36.89 lei	36.89 lei	Mar-85
392	40279	PRESA CALCAT BETELII	BUC.	1	105.26 lei	105.26 lei	Apr-85
393	40289	MAS. CUS. SURF. CS170000M 19931	BUC.	1	30.89 lei	30.89 lei	Apr-85
394	40296	MAS. CUS. SURF. CS170000M 20083	BUC.	1	27.08 lei	27.08 lei	Apr-85
395	40304	MAS. PUNCT. CSEPEL S.7573	BUC.	1	27.72 lei	27.72 lei	Apr-85
396	40333	MAS. CUS. STAFIRCS790AF1-2 033	BUC.	1	9,667.97 lei	9,667.97 lei	Aug-90
397	40334	MAS. CUS. STAFIRCS790AF1-2 041	BUC.	1	9,667.97 lei	9,667.97 lei	Aug-90
398	40338	MAS. CUS. STAFIRCS761-1-2 214	BUC.	1	8,827.34 lei	8,827.34 lei	Aug-90
399	40339	MAS. CUSUT CU 2 ACE VII201 133	BUC.	1	9,770.44 lei	9,770.44 lei	Sep-90

400	40354	MAS. CUSUT CHEITE CS642-AX 150	BUC.	1	79.92 lei	79.92 lei	Aug-85
401	40423	MAS. CUS. BUTON. USOARE	BUC.	1	861.13 lei	861.13 lei	Nov-85
402	40453	PRESA CAPSAT BUTONI M251	BUC.	1	19.96 lei	19.96 lei	Dec-85
403	40454	PRESA CAPSAT BUTONI M251	BUC.	1	19.05 lei	19.05 lei	Dec-85
404	40456	PRESA CAPSAT BUTONI M251	BUC.	1	19.98 lei	19.98 lei	Dec-85
405	40457	PRESA CAPSAT BUTONI M251	BUC.	1	19.98 lei	19.98 lei	Dec-85
406	40458	PRESA CAPSAT BUTONI M251	BUC.	1	19.96 lei	19.96 lei	Dec-85
407	40459	PRESA CAPSAT BUTONI M251	BUC.	1	19.96 lei	19.96 lei	Dec-85
408	40460	PRESA CAPSAT BUTONI M251	BUC.	1	19.98 lei	19.98 lei	Dec-85
409	40525	MAS. CUS. SURF. CS303000M2 22572	BUC.	1	38.46 lei	38.46 lei	Mar-86
410	40528	MAS. CUS. ZIGZAG CL72523 595	BUC.	1	75.98 lei	75.98 lei	Apr-86
411	40529	MAS. CUS. ZIGZAG CL72523 603	BUC.	1	91.54 lei	91.54 lei	Apr-86
412	40530	MAS. CUS. ZIGZAG CL72523 589	BUC.	1	91.54 lei	91.54 lei	Apr-86
413	40531	MAS. CUS. ZIGZAG CL72523 461	BUC.	1	91.54 lei	91.54 lei	Apr-86
414	40539	MAS. CUS. 2 ACE EXCAMOTABILE 706	BUC.	1	70.25 lei	70.25 lei	Jul-86
415	40553	MASINA DE CUSUT C4 320 32722	BUC.	1	912.48 lei	912.48 lei	Mar-91
416	40567	MASINA DE CUSUT C4 320 32728	BUC.	1	912.48 lei	912.48 lei	Mar-91
417	40576	MASINA DE CUSUT C4 320 32731	BUC.	1	912.48 lei	912.48 lei	Mar-91
418	40577	MASINA DE CUSUT C4 320 32734	BUC.	1	912.48 lei	912.48 lei	Mar-91
419	40585	MASINA CUS. SURFCS170000 42729	BUC.	1	955.50 lei	955.50 lei	Jun-91
420	40615	MAS. CUS. INDS. CL8332 345210	BUC.	1	98.72 lei	98.72 lei	Sep-86
421	40620	MAS. CUS. INDS. CL8332 345193	BUC.	1	90.47 lei	90.47 lei	Sep-86
422	40659	MAS. CUS. CL8332 TEXTIMA 346350	BUC.	1	103.12 lei	103.12 lei	Dec-86
423	40661	MAS. CUS. CL8332 TEXTIMA 347775	BUC.	1	98.92 lei	98.92 lei	Dec-86
424	40663	MAS. CUS. CL8332 TEXTIMA 345188	BUC.	1	103.12 lei	103.12 lei	Dec-86
425	40682	MAS. CUS. CL8332 TEXTIMA 347771	BUC.	1	100.34 lei	100.34 lei	Dec-86
426	40691	MAS. CUS. INDS TEXTIMA 348725	BUC.	1	101.00 lei	101.00 lei	Dec-86
427	40695	MAS. CUS. INDS TEXTIMA 348722	BUC.	1	101.00 lei	101.00 lei	Dec-86
428	40700	MAS. CUS. INDS TEXTIMA 348731	BUC.	1	101.00 lei	101.00 lei	Dec-86
429	40702	MAS. CUS. INDS TEXTIMA 348735	BUC.	1	101.00 lei	101.00 lei	Dec-86

430	40704	MAS. CUS. INDS TEXTIMA 348737	BUC.	1	102.39 lei	102.39 lei	Dec-86
431	40705	MAS. CUS. INDS TEXTIMA 348726	BUC.	1	101.00 lei	101.00 lei	Dec-86
432	40706	MAS. CUS. INDS TEXTIMA 348720	BUC.	1	101.00 lei	101.00 lei	Dec-86
433	40710	MAS. CUS. TEXTIMA 8332 348736	BUC.	1	98.01 lei	98.01 lei	Dec-86
434	40714	MAS. CUS. CHEITE CS652AXY32 120	BUC.	1	80.27 lei	80.27 lei	Dec-86
435	40716	MAS. CUS. CHEITE CS652AXY32 477	BUC.	1	81.37 lei	81.37 lei	Dec-86
436	40717	MAS. CUS. CHEITE CS652AXY32 459	BUC.	1	81.37 lei	81.37 lei	Dec-86
437	40720	MAS. CUS. CHEITE CS652AXY32 124	BUC.	1	80.03 lei	80.03 lei	Dec-86
438	40721	MAS. CUS. CHEITE CS652AXY32 163	BUC.	1	77.65 lei	77.65 lei	Dec-86
439	40722	MAS. CUS. CHEITE CS652AXY32 125	BUC.	1	73.28 lei	73.28 lei	Dec-86
440	40729	MAS. CUS. SURF CS170000 42729	BUC.	1	955.50 lei	955.50 lei	Jun-91
441	40731	MAS. CUS. SURFCS303000M2-5 42906	BUC.	1	963.13 lei	963.13 lei	Jul-91
442	40732	MAS. CUS. SURFCS303000M2-5 42905	BUC.	1	963.13 lei	963.13 lei	Jul-91
443	40750	AGREGAT SUPERPRES	BUC.	1	3,084.52 lei	3,084.52 lei	Jul-91
444	40754	MASINA CUS. BUTONIERA 8195	BUC.	1	384.72 lei	384.72 lei	Aug-91
445	40780	MAS. CUS. LANT CL-100 154	BUC.	1	42.77 lei	42.77 lei	Dec-86
446	40782	MAS. CUS. LANT CL2-100 133	BUC.	1	42.88 lei	42.88 lei	Mar-87
447	40791	MAS. CUS. RIHT TEXT. 354150	BUC.	1	92.65 lei	92.65 lei	May-87
448	40792	MAS. CUS. RIHT TEXT. 354138	BUC.	1	97.65 lei	97.65 lei	May-87
449	40793	MAS. CUS. RIHT TEXT. 354142	BUC.	1	97.65 lei	97.65 lei	May-87
450	40794	MAS. CUS. RIHT TEXT. 354145	BUC.	1	97.65 lei	97.65 lei	May-87
451	40796	MAS. CUS. RIHT TEXT. 354150	BUC.	1	97.65 lei	97.65 lei	May-87
452	40799	MAS. CUS. RIHT TEXT. 354139	BUC.	1	97.65 lei	97.65 lei	May-87
453	40800	MAS. CUS. RIHT TEXT. 354144	BUC.	1	97.67 lei	97.67 lei	May-87
454	40801	MAS. CUS. RIHT TEXT. 354143	BUC.	1	97.67 lei	97.67 lei	May-87
455	40802	MAS. CUS. NAST. CS600MBXS-4A 7568	BUC.	1	87.79 lei	87.79 lei	May-87
456	40805	MAS. CUS. NAST. CS600MBXS-4A 4704	BUC.	1	82.97 lei	82.97 lei	May-87
457	40807	MAS. CUS. NAST. CS600MBXS-4A 7544	BUC.	1	87.79 lei	87.79 lei	May-87
458	40812	MAS. CUS. STOP-MOTOR 8332	BUC.	1	97.02 lei	97.02 lei	May-87
459	40815	MAS. CUS. STOP-MOTOR 8332 353767	BUC.	1	104.89 lei	104.89 lei	May-87

460	40857	PRESA SPATIALA CALC. PANT. 949	BUC.	1	159.98 lei	159.98 lei	Dec-87
461	40862	MAS. CUS. INDS. 8332 TEXT. 363521	BUC.	1	103.98 lei	103.98 lei	Feb-87
462	40865	MAS. CUS. INDS. 8332 TEXT. 363529	BUC.	1	103.98 lei	103.98 lei	Feb-87
463	40866	MAS. CUS. INDS. 8332 TEXT. 345310	BUC.	1	115.17 lei	115.17 lei	Feb-88
464	40869	MAS. CUS. STAFIR CS790 080	BUC.	1	68.54 lei	68.54 lei	Mar-88
465	40870	MAS. CUS. STAFIR CS790	BUC.	1	114.19 lei	114.19 lei	Mar-88
466	40871	MAS. CUS. STAFIR CS790 129	BUC.	1	114.19 lei	114.19 lei	Mar-88
467	40878	MAS. CUS. 2 ACE EXACAMOTABILE 598	BUC.	1	100.72 lei	100.72 lei	Mar-88
468	40881	MAS. CUS. SURF. 5 FIRE 8515 34793	BUC.	1	121.57 lei	121.57 lei	Apr-88
469	40884	MAS. CUS. SURF. 5 FIRE 8515 34792	BUC.	1	115.87 lei	115.87 lei	Apr-88
470	40886	MAS. CUS. SURF. 4 FIRE 34811	BUC.	1	121.57 lei	121.57 lei	Apr-88
471	40887	MAS. CUS. SURF. 4 FIRE 33650	BUC.	1	121.57 lei	121.57 lei	Apr-88
472	40888	MAS. CUS. SURF. 4 FIRE 34808	BUC.	1	118.72 lei	118.72 lei	Apr-88
473	40917	MAS. CUS TEXTIMA 8333 45310	BUC.	1	107.22 lei	107.22 lei	Oct-88
474	40919	MAS. CUS TEXTIMA 8333 15992	BUC.	1	108.49 lei	108.49 lei	Oct-88
475	40920	MAS. CUS TEXTIMA 8333 15912	BUC.	1	107.22 lei	107.22 lei	Oct-88
476	40922	MAS. CUS TEXTIMA 8333 15914	BUC.	1	107.22 lei	107.22 lei	Oct-88
477	40923	MAS. CUS TEXTIMA 8333 16452	BUC.	1	107.22 lei	107.22 lei	Oct-88
478	40926	MAS. CUS TEXTIMA 8333 15910	BUC.	1	107.22 lei	107.22 lei	Oct-88
479	40943	MAS. CUS. INDS CS8333 TEXT 16449	BUC.	1	109.74 lei	109.74 lei	Oct-88
480	40965	PRESA CALCAT BETELII	BUC.	1	220.80 lei	220.80 lei	Jun-89
481	40971	PRESA SANTAT REPERE	BUC.	1	911.73 lei	911.73 lei	Sep-89
482	41004	MASINA DERUL. SIVERIF. BALOTI	BUC.	1	996.37 lei	996.37 lei	Sep-91
483	41033	MASINA DE CUSUT NASUTI 917940	BUC.	1	50.48 lei	50.48 lei	Nov-91
484	41034	MASINA DE CUSUT NASUTI 917991	BUC.	1	50.48 lei	50.48 lei	Nov-91
485	41041	MAS. CUS. SURF 303000M2-5 45469	BUC.	1	1,002.45 lei	1,002.45 lei	Dec-91
486	41043	MAS. CUS. SURF 303000M2-5 44996	BUC.	1	1,002.45 lei	1,002.45 lei	Dec-91
487	41054	MAS. CUS. SURF 303000M2-5 45460	BUC.	1	1,002.46 lei	1,002.46 lei	Dec-91
488	41056	MAS. CUS. SURF 303000M2-5 45456	BUC.	1	1,002.46 lei	1,002.46 lei	Dec-91
489	41058	MAS. CUS. SURF 303000M2-5 45454	BUC.	1	1,002.46 lei	1,002.46 lei	Dec-91

490	41059	MAS. CUS. SURF 303000M2-5 45472		BUC.	1	1,002.46 lei	1,002.46 lei	Dec-91
491	41065	PRESA CALCAT BETELJI		BUC.	1	4,262.72 lei	4,262.72 lei	Dec-91
492	41066	PRESA CALCAT BETELJI		BUC.	1	4,262.72 lei	4,262.72 lei	Dec-91
493	41091	MASINA DE CUSUT C4 310 36079		BUC.	1	819.77 lei	819.77 lei	Dec-91
494	41095	MAS. CUS. 2 ACE C02-8011 307		BUC.	1	2,136.67 lei	2,136.67 lei	Dec-91
495	41103	MAS. CUS. 2 ACE C02-8011 239		BUC.	1	2,136.67 lei	2,136.67 lei	Dec-91
496	41109	MASINA DE CUSUT CB2 00 252		BUC.	1	1,045.37 lei	1,045.37 lei	Jan-92
497	41110	MASINA DE CUSUT CB2 00 253		BUC.	1	1,045.37 lei	1,045.37 lei	Jan-92
498	41119	MAS. CUS. CS170000SIN 45627		BUC.	1	1,045.37 lei	1,045.37 lei	Jan-92
499	41130	MAS. C.BUT. DURCOPP C1556 S 1391		BUC.	1	22,898.49 lei	22,898.49 lei	Feb-92
500	41131	MAS. C.BUT. JUKY		BUC.	1	22,898.49 lei	22,898.49 lei	Feb-92
501	41132	MAS. C.BUT. DURCOPP C1556 S 2191		BUC.	1	22,898.49 lei	22,898.49 lei	Feb-92
502	41133	MAS. C.BUT. DURCOPP C1556 S 1394		BUC.	1	22,898.49 lei	22,898.49 lei	Feb-92
503	41134	MAS. CUSUT REFUDUCOP 8948		BUC.	1	78,705.64 lei	78,705.64 lei	Feb-92
504	41135	MAS. CUSUT REFUDUCOP 9969		BUC.	1	78,705.64 lei	78,705.64 lei	Feb-92
505	41139	MASINA DE CUSUT STAFIR 019110		BUC.	1	9,684.85 lei	9,684.85 lei	Feb-92
506	41144	STATIE RADIOFICARE 150 VA		BUC.	1	1,060.98 lei	1,060.98 lei	Feb-92
507	41145	PLITA ELECTRICA CU 4 OCHI		BUC.	1	889.67 lei	889.67 lei	Feb-92
508	41163	MAS. CUS. NASTURI JUKI J. 16385		BUC.	1	20,838.58 lei	20,838.58 lei	Dec-92
509	41164	MAS. CUS. NASTURI JUKI J. 15691		BUC.	1	20,838.58 lei	20,838.58 lei	Dec-92
510	41165	MAS. CUS. NASTURI JUKI J. 16374		BUC.	1	20,838.58 lei	20,838.58 lei	Dec-92
511	41166	MAS. CUS. NASTURI JUKI J. 16376		BUC.	1	20,935.40 lei	20,935.40 lei	Dec-92
512	41167	MAS. CUS. NASTURI JUKI J. 16382		BUC.	1	20,838.58 lei	20,838.58 lei	Dec-92
513	41168	MAS. CUS. NASTURI JUKI J. 16378		BUC.	1	20,838.58 lei	20,838.58 lei	Dec-92
514	41169	MAS. CUS. NASTURI JUKI J. 16387		BUC.	1	20,838.58 lei	20,838.58 lei	Dec-92
515	41170	MAS. CUS. NASTURI JUKI J. 16381		BUC.	1	20,838.58 lei	20,838.58 lei	Dec-92
516	41171	MAS. CUS. NASTURI JUKI J. 16375		BUC.	1	20,838.58 lei	20,838.58 lei	Dec-92
517	41172	MAS. CUS. NASTURI JUKI J. 15699		BUC.	1	20,838.58 lei	20,838.58 lei	Dec-92
518	41173	STATIE REFILETI 745-2-11 570663		BUC.	1	78,313.50 lei	78,313.50 lei	Jan-93
519	41174	MAS. CUS. MINECI550-16-31 583276		BUC.	1	6,838.92 lei	6,838.92 lei	Jan-93

520	41175	MAS. CUS. MINECI550-16-31 583283	BUC.	1	6,838.92 lei	6,838.92 lei	Jan-93
521	41176	MAS. CUS. MINECI550-16-31 583286	BUC.	1	6,838.92 lei	6,838.92 lei	Jan-93
522	41177	MAS. CUS. MINECI550-16-31 583279	BUC.	1	6,838.92 lei	6,838.92 lei	Jan-93
523	41179	MAS. CUS. BUTONIERE GRELE 2548	BUC.	1	6,359.62 lei	6,359.62 lei	Jan-93
524	41180	MAS. CUS. BUTONIERE GRELE 4413	BUC.	1	6,359.62 lei	6,359.62 lei	Jan-93
525	41181	MAS. CUS. BUTONIERE GRELE 2565	BUC.	1	6,359.62 lei	6,359.62 lei	Jan-93
526	41182	MAS. CUS. BUTONIERE GRELE	BUC.	1	6,359.62 lei	6,359.62 lei	Jan-93
527	41183	MAS. CUS. BUTONIERE GRELE 2877	BUC.	1	6,359.62 lei	6,359.62 lei	Jan-93
528	41185	MAS. CUS. CONT. 219-124176 564668	BUC.	1	26,562.52 lei	26,562.52 lei	Jan-93
529	41186	MAS. CUS. CONT. 219-124176 564667	BUC.	1	26,562.52 lei	26,562.52 lei	Jan-93
530	41187	MAS. CUS. CONT. 219-124176 565000	BUC.	1	26,562.52 lei	26,562.52 lei	Jan-93
531	41189	MAS. BUT. GREA DURCOPP	BUC.	1	35,690.19 lei	35,690.19 lei	Jan-93
532	41199	CENTRALA TELEFONICA SONIO	BUC.	1	49,240.17 lei	49,240.17 lei	Sep-93
533	41403	M. CUS. NASTURE CS 600 MBX 11921	BUC.	1	3.00 lei	3.00 lei	Jan-93
534	46028	CANTAR 1 KG	BUC.	1	4.95 lei	4.95 lei	Oct-80
535	46029	CANTAR 50 KG	BUC.	1	213.54 lei	213.54 lei	Oct-80
536	46107	CANTAR 100 KG	BUC.	1	27.30 lei	27.30 lei	Dec-85
537	46108	CANTAR 500 KG	BUC.	1	94.79 lei	94.79 lei	Dec-85
538	46146	DIGITIZOR PD 90 SOFTWARE	BUC.	1	164.34 lei	164.34 lei	Dec-87
539	46310	CALCULATOR PC 286	BUC.	1	183.30 lei	183.30 lei	Apr-91
540	46368	CASA DE MARCAT EIKO 82	BUC.	1	169.20 lei	169.20 lei	Jun-93
541	46369	BALANTA ELECTRONICA240364	BUC.	1	234.24 lei	234.24 lei	Jun-93
542	46373	STATIE DEDURIZARE APA (CENTRALA TERMICA)	BUC.	1	494.32 lei	494.32 lei	Dec-95
543	46385	CINTAR MGS 300 SERIA M4414	BUC.	1	1,333.00 lei	1,333.00 lei	Dec-02
544	46390	CANTAR	BUC.	1	1,136.22 lei	1,136.22 lei	Feb-03
545	56040	ASCENSOR	BUC.	1	141.31 lei	141.31 lei	Dec-80
546	56041	ASCENSOR	BUC.	1	141.31 lei	141.31 lei	Dec-80
547	56170	AUTO DAEWO-ESPERO	BUC.	1	18,447.33 lei	18,447.33 lei	Nov-95
					<b>3,907,280.27 lei</b>		

Nr. crt.	Nr. inv.	Denumirea bunurilor inventariate	UM	Cantitate factica	Valoare inventar (lei, fara TVA)	Valoare totala (lei, fara TVA)	Data PIF
<b>MASINI DE CUSUT FUNCTIONALE</b>							
1	04002	MASINA CUSUT SURFILAT CS1700 9162	BUC.	1	2.65 lei	2.65 lei	Feb-79
2	04021	MASINA SURFILAT 170000M S 9181	BUC.	1	2.34 lei	2.34 lei	Apr-79
3	04025	MASINA SURFILAT 170000M S 9185	BUC.	1	2.34 lei	2.34 lei	Apr-79
4	04034	MASINA SURFILAT 170000M S 9195	BUC.	1	2.34 lei	2.34 lei	Apr-79
5	04039	MASINA SURFILAT 170000M 9207	BUC.	1	2.34 lei	2.34 lei	Nov-79
6	04040	MASINA CUSUT SURFILAT CS170000M 9208	BUC.	1	2.73 lei	2.73 lei	Mar-79
7	04064	FREZA FUS 22/2813	BUC.	1	248.71 lei	248.71 lei	Apr-79
8	04069	MASINA CUSUT INDUSTRIALA S100800 6484	BUC.	1	2.46 lei	2.46 lei	Apr-79
9	04073	MASINA CUSUT INDUSTRIALA CS100800 6492	BUC.	1	2.46 lei	2.46 lei	Apr-79
10	04074	MASINA CUSUT INDUSTRIALA CS100800 6494	BUC.	1	2.46 lei	2.46 lei	Apr-79
11	04078	MASINA CUSUT INDUSTRIALA CS100800/2 6500	BUC.	1	2.46 lei	2.46 lei	Apr-79
12	04085	MASINA CUSUT INDUSTRIALA CS100800/2 6505	BUC.	1	2.50 lei	2.50 lei	May-79
13	04089	MASINA CUSUT INDUSTRIALA CS100800/2 6511	BUC.	1	2.50 lei	2.50 lei	May-79
14	04093	MASINA CUSUT INDUSTRIALA CS100800/2 6519	BUC.	1	2.50 lei	2.50 lei	May-79
15	04095	MASINA CUSUT INDUSTRIALA CS100800/2 6526	BUC.	1	2.50 lei	2.50 lei	May-79
16	04097	MASINA CUSUT INDUSTRIALA CS100800/2 6528	BUC.	1	2.50 lei	2.50 lei	May-79
17	04105	MASINA CUSUT SURFILAT CS170000M 9500	BUC.	1	2.39 lei	2.39 lei	May-79
18	04121	MASINA CUSUT GAICI DVK 1702 1998	BUC.	1	6.86 lei	6.86 lei	Jun-79
19	04122	MASINA CUSUT CERCULETE DP1302 1383	BUC.	1	3.85 lei	3.85 lei	Jun-79



20	04123	MASINA CUSUT CERCULETE DP1302 1396	BUC.	1	7.47 lei	7.47 lei	Jun-79
21	04125	MASINA CUSUT CERCULETE DP1302	BUC.	1	7.47 lei	7.47 lei	Jun-79
22	04126	MASINA CUSUT REFILETI LM517 1599	BUC.	1	3.52 lei	3.52 lei	Nov-79
23	04127	MASINA CUSUT REFIL. PANT. LH 2046	BUC.	1	6.83 lei	6.83 lei	Jun-79
24	04128	MASINA CUSUT REFIL. PANT. LH 2048 7845	BUC.	1	6.83 lei	6.83 lei	Jun-79
25	04129	MASINA CUSUT REFIL. PANT. LH 517 SERIA 2038	BUC.	1	102.50 lei	102.50 lei	Jul-79
26	04134	MASINA CUSUT BUTONI LBH761 38133	BUC.	1	8.31 lei	8.31 lei	Jun-79
27	04135	MASINA CUSUT BUTONI LBH761 36150	BUC.	1	8.31 lei	8.31 lei	Jun-79
27	04136	MASINA CUSUT BUTONI USOARA JUKI 8131	BUC.	1	4.28 lei	4.28 lei	Apr-79
28	04145	MASINA CUSUT INDUSTRIALA CS102000-2 6626	BUC.	1	2.48 lei	2.48 lei	Jun-79
29	04147	MASINA CUSUT INDUSTRIALA CS102000-2 6628	BUC.	1	2.48 lei	2.48 lei	Jun-79
30	04149	MASINA CUSUT CS 102000 6630	BUC.	1	2.10 lei	2.10 lei	Apr-79
31	04152	MASINA CUSUT CS 102000-2 6636	BUC.	1	2.48 lei	2.48 lei	Jun-79
32	04155	MASINA CUSUT CS 102000-2 6642	BUC.	1	2.48 lei	2.48 lei	Jun-79
33	04159	MASINA TERMOCULAT VH 8-7	BUC.	1	2,293.00 lei	2,293.00 lei	Jun-79
34	04187	MASINA CUSUT LANT 22300M1 257	BUC.	1	2.63 lei	2.63 lei	Jun-79
35	04188	MASINA CUSUT CS 223000 LM1 253	BUC.	1	2.33 lei	2.33 lei	Apr-79
36	04189	MASINA CUSUT LANT 22300M1 254	BUC.	1	2.63 lei	2.63 lei	Jun-79
37	04190	MASINA CUSUT LANT 22300M1 256	BUC.	1	2.63 lei	2.63 lei	Jun-79
38	04191	MASINA CUSUT LANT 22300M1 258	BUC.	1	2.61 lei	2.61 lei	Jun-79
39	04192	MASINA CUSUT LANT 22300M1 261	BUC.	1	2.61 lei	2.61 lei	Jun-79
40	04193	MASINA CUSUT LANT 22300M1 262	BUC.	1	2.61 lei	2.61 lei	Jun-79

41	04195	MASINA CUSUT LANT 22300M1 265	BUC.	1	2.33 lei	2.33 lei	Jun-79
42	04197	MASINA CUSUT LANT 22300M1 267	BUC.	1	2.61 lei	2.61 lei	Jun-79
43	04198	MASINA CUSUT CS 223000 LM1 271	BUC.	1	2.33 lei	2.33 lei	Apr-79
44	04200	MASINA CUSUT LANT 22300LM1 275	BUC.	1	3.01 lei	3.01 lei	Jun-79
45	04202	MASINA CUSUT LANT 22300LM1 277	BUC.	1	2.61 lei	2.61 lei	Jun-79
46	04205	MASINA CUSUT STAFIR CL 134 26058	BUC.	1	2.62 lei	2.62 lei	Nov-80
47	04206	MASINA CUSUT STAFIR RDG 25408	BUC.	1	1.60 lei	1.60 lei	Jun-79
48	04218	MASINA CUSUT INDUSTRIALA CS100800/2 6758	BUC.	1	2.46 lei	2.46 lei	Jul-79
49	04219	MASINA CUSUT INDUSTRIALA CS100800/2 6753	BUC.	1	2.46 lei	2.46 lei	Jul-79
50	04220	MASINA CUSUT INDUSTRIALA CS100800/2 6754	BUC.	1	2.46 lei	2.46 lei	Jul-79
51	04221	MASINA CUSUT 100800/2 6755	BUC.	1	2.09 lei	2.09 lei	Apr-79
52	04226	MASINA CUSUT INDUSTRIALA CS100800/2 6762	BUC.	1	2.46 lei	2.46 lei	Jul-79
53	04227	MASINA CUSUT INDUSTRIALA CS100800/2 6763	BUC.	1	2.46 lei	2.46 lei	Jul-79
54	04228	MASINA CUSUT 100800/2 6774	BUC.	1	2.09 lei	2.09 lei	Apr-79
55	04232	MASINA CUSUT INDUSTRIALA CS100800/2 6787	BUC.	1	2.46 lei	2.46 lei	Jul-79
56	04234	MASINA CUSUT INDUSTRIALA CS100800/2 6790	BUC.	1	2.46 lei	2.46 lei	Jul-79
57	04242	MASINA CUSUT INDUSTRIALA CS100800/2 6778	BUC.	1	2.46 lei	2.46 lei	Jul-79
58	04246	MASINA CUSUT INDUSTRIALA CS100800/2 6785	BUC.	1	2.46 lei	2.46 lei	Jul-79
59	04247	MASINA CUSUT INDUSTRIALA CS100800/2 6787	BUC.	1	2.46 lei	2.46 lei	Jul-79
60	04250	MASINA EXEC. BETELII 264-42 601579	BUC.	1	10.11 lei	10.11 lei	Jul-79
61	04255	MASINA FIX. REFIL. PUNGA BUZ.	BUC.	1	10.11 lei	10.11 lei	Jul-79
62	04260	MASINA C1008000/2000 SERIE 6796	BUC.	1	102.10 lei	102.10 lei	Jun-79
63	04263	MASINA CUSUT INDUSTRIALA CU 12 ACE MTC 6799	BUC.	1	2.46 lei	2.46 lei	Aug-79
64	04264	MASINA CUSUT 100800/2 6800	BUC.	1	2.46 lei	2.46 lei	Aug-79
65	04271	MASINA CUSUT INDUSTRIALA CS100800/2 6881	BUC.	1	2.46 lei	2.46 lei	Aug-79
66	04272	MASINA CUSUT INDUSTRIALA CS100800/2 6841	BUC.	1	2.46 lei	2.46 lei	Aug-79
67	04273	MASINA CUSUT INDUSTRIALA CS100800/2 6846	BUC.	1	2.46 lei	2.46 lei	Aug-79
68	04279	MASINA CUSUT INDUSTRIALA 1 AC /MTCS 100 6802	BUC.	1	2.46 lei	2.46 lei	Aug-79
69	04280	MASINA CUSUT 100800/2 6804	BUC.	1	2.09 lei	2.09 lei	Apr-79
70	04281	MASINA CUSUT INDUSTRIALA 1 AC /MTCS 100 6805	BUC.	1	2.46 lei	2.46 lei	Aug-79

71	04290	MASINA CUSUT INDUSTRIALA 1 AC /MTCS 100 6828	BUC.	1	2.46 lei	2.46 lei	Aug-79
72	04294	MASINA CUSUT INDUSTRIALA 1 AC /MTCS 100 6843	BUC.	1	2.46 lei	2.46 lei	Aug-79
73	04297	MASINA CUSUT INDUSTRIALA 1 AC /MTCS 100 6847	BUC.	1	2.46 lei	2.46 lei	Aug-79
74	04307	MASINA CUSUT BUTONI GRELE RSC 10407	BUC.	1	10.70 lei	10.70 lei	Aug-79
75	04308	MASINA CUSUT BUTONI GRELE RSC 10399	BUC.	1	10.70 lei	10.70 lei	Aug-79
76	04310	MASINA CUSUT BUTONI GRELE RSC 10403	BUC.	1	10.70 lei	10.70 lei	Aug-79
77	04311	MASINA CUSUT BUTONI GRELE RSC 10397	BUC.	1	10.70 lei	10.70 lei	Aug-79
78	04313	MASINA CUSUT BUTONI GRELE RSC 10402	BUC.	1	10.70 lei	10.70 lei	Aug-79
79	04322	MASINA CUSUT INDUSTRIALA 1 AC CS100800 6896	BUC.	1	2.46 lei	2.46 lei	Aug-79
80	04326	MASINA CUSUT INDUSTRIALA 1 AC CS100800 6900	BUC.	1	2.46 lei	2.46 lei	Aug-79
81	04328	MASINA CUSUT INDUSTRIALA 1 AC CS100800 6902	BUC.	1	2.46 lei	2.46 lei	Aug-79
82	04330	MASINA CUSUT INDUSTRIALA 1 AC CS100800 6904	BUC.	1	2.46 lei	2.46 lei	Aug-79
83	04332	MASINA CUSUT INDUSTRIALA 1 AC CS100800 6913	BUC.	1	2.46 lei	2.46 lei	Aug-79
84	04335	MASINA CUSUT INDUSTRIALA 1 AC CS100800 6916	BUC.	1	2.46 lei	2.46 lei	Aug-79
85	04342	MASINA CUSUT INDUSTRIALA 1 AC CS100800 6871	BUC.	1	2.46 lei	2.46 lei	Aug-79
86	04343	MASINA CUSUT INDUSTRIALA CS100800/2 6872	BUC.	1	2.46 lei	2.46 lei	Aug-79
87	04349	MASINA CUSUT 100800/2 6878	BUC.	1	2.09 lei	2.09 lei	Apr-79
88	04352	MASINA CUSUT INDUSTRIALA CS100800/2 6881	BUC.	1	2.46 lei	2.46 lei	Aug-79
89	04356	MASINA CUSUT INDUSTRIALA CS100800/2 6886	BUC.	1	2.46 lei	2.46 lei	Aug-79
90	04357	MASINA CUSUT INDUSTRIALA CS100800/2 6888	BUC.	1	2.46 lei	2.46 lei	Aug-79
91	04358	MASINA CUSUT INDUSTRIALA CS100800/2 6889	BUC.	1	2.46 lei	2.46 lei	Aug-79
92	04363	MASINA CUSUT INDUSTRIALA CS100800/2 6907	BUC.	1	2.46 lei	2.46 lei	Aug-79
93	04365	MASINA CUSUT INDUSTRIALA CS100800/2 6909	BUC.	1	2.46 lei	2.46 lei	Aug-79
94	04371	MASINA CUSUT INDUSTRIALA CS100800/2 6920	BUC.	1	2.46 lei	2.46 lei	Aug-79
95	04375	MASINA CUSUT INDUSTRIALA CS100800/2 6924	BUC.	1	2.46 lei	2.46 lei	Aug-79
96	04378	MASINA CUSUT INDUSTRIALA CS100800/2 6927	BUC.	1	2.46 lei	2.46 lei	Aug-79
97	04380	MASINA CUSUT INDUSTRIALA CS100800/2 6929	BUC.	1	2.46 lei	2.46 lei	Aug-79
98	04388	MASINA CUSUT 100800/2 6934	BUC.	1	2.09 lei	2.09 lei	Aug-79
99	04389	MASINA CUSUT INDUSTRIALA CS100800/2 6935	BUC.	1	2.46 lei	2.46 lei	Aug-79
100	04392	MASINA CUSUT INDUSTRIALA CS100800/2 6938	BUC.	1	2.46 lei	2.46 lei	Aug-79

101	04397	MASINA CUSUT 100800 SERIA 9972	BUC.	1	2.50 lei	2.50 lei	Oct-88
102	04399	MASINA CUSUT INDUSTR. 1 AC CS100800/2 6945	BUC.	1	2.46 lei	2.46 lei	Aug-79
103	04407	MASINA CUSUT INDUSTR. 1 AC CS100800/2 6953	BUC.	1	2.46 lei	2.46 lei	Aug-79
104	04408	MASINA CUSUT INDUSTR. 1 AC CS100800/2 6954	BUC.	1	2.46 lei	2.46 lei	Aug-79
105	04412	MASINA CUSUT 100800/2 6958	BUC.	1	2.09 lei	2.09 lei	Apr-79
106	04416	MASINA CUSUT STAFUR CL-1341 25321	BUC.	1	1.60 lei	1.60 lei	Sep-79
107	04420	MASINA CUSUT INDUSTRIALA CS100800/2 7048	BUC.	1	2.46 lei	2.46 lei	Sep-79
108	04423	MASINA CUSUT INDUSTRIALA CS100800/2 7054	BUC.	1	2.46 lei	2.46 lei	Sep-79
109	04424	MASINA CUSUT 100800/2 7055	BUC.	1	2.09 lei	2.09 lei	Apr-79
110	04426	MASINA CUSUT 100800/2 SERIA 7059	BUC.	1	103.59 lei	103.59 lei	Dec-80
111	04428	MASINA CUSUT INDUSTRIALA CS100800/2 7063	BUC.	1	2.46 lei	2.46 lei	Sep-79
112	04431	MASINA CUSUT 100800/2 7066	BUC.	1	2.09 lei	2.09 lei	Apr-79
113	04432	MASINA CUSUT INDUSTRIALA CS100800/2 7067	BUC.	1	2.46 lei	2.46 lei	Sep-79
114	04436	MASINA CUSUT INDUSTRIALA CS100800/2 7071	BUC.	1	2.46 lei	2.46 lei	Sep-79
115	04438	MASINA CUSUT LANT CS223000 LM2 389	BUC.	1	2.67 lei	2.67 lei	Sep-79
116	04439	MASINA CUSUT LANT CS223000 LM2 395	BUC.	1	2.67 lei	2.67 lei	Sep-79
117	04440	MASINA CUSUT LANTISOR 223000 399	BUC.	1	2.37 lei	2.37 lei	Apr-79
118	04441	MASINA CUSUT LANTISOR 223000 400	BUC.	1	2.37 lei	2.37 lei	Apr-79
119	04442	MASINA CUSUT LANT CS223000 LM2 403	BUC.	1	2.67 lei	2.67 lei	Sep-79
120	04448	MASINA CUSUT INDUSTRIALA CS100800/2 7060	BUC.	1	2.46 lei	2.46 lei	Sep-79
121	04457	MASINA CUSUT LANT CS223000LM2T 416	BUC.	1	2.68 lei	2.68 lei	Sep-79
122	04460	MASINA CUSUT CU STAFIR RPU 91026	BUC.	1	3.75 lei	3.75 lei	Oct-79
123	04462	MASINA CUSUT CU STAFIR RPU 91058	BUC.	1	3.75 lei	3.75 lei	Oct-79
124	04463	MASINA CUSUT STAFIR 91068	BUC.	1	1.93 lei	1.93 lei	Apr-79
125	04464	MASINA CUSUT CU STAFIR RPU 91065	BUC.	1	3.75 lei	3.75 lei	Oct-79
126	04467	MASINA CUSUT CU STAFIR RPU 91071	BUC.	1	3.75 lei	3.75 lei	Oct-79
127	04469	MASINA CUSUT CU STAFIR 91074	BUC.	1	1.93 lei	1.93 lei	Apr-79
128	04471	MASINA CUSUT LANT CS223000LM2T 420	BUC.	1	2.65 lei	2.65 lei	Oct-79
129	04482	MASINA CUSUT CHEITE CS652-SV32 1572	BUC.	1	3.66 lei	3.66 lei	Oct-79
130	04483	MASINA CUSUT CHEITE CS652-SV32 1557	BUC.	1	3.66 lei	3.66 lei	Oct-79

131	04494	MASINĂ CUSUT NASTURI CS600M 11544	BUC.	1	3.37 lei	3.37 lei	Nov-79
132	04495	MASINĂ CUSUT NASTURI CS600M 11553	BUC.	1	3.37 lei	3.37 lei	Nov-79
133	04496	MASINĂ CUSUT NASTURI CS600M 11581	BUC.	1	3.37 lei	3.37 lei	Nov-79
134	04503	MASINĂ CUSUT NASTURE CS600MYX 11565	BUC.	1	1.93 lei	1.93 lei	Nov-79
135	04504	MASINĂ CUSUT NASTURE CS600MYX 11577	BUC.	1	3.74 lei	3.74 lei	Nov-79
136	04505	MASINĂ CUSUT NASTURE CS600MYX 11563	BUC.	1	3.74 lei	3.74 lei	Nov-79
137	04506	MASINĂ CUSUT NASTURE CS600MYX 11554	BUC.	1	3.74 lei	3.74 lei	Nov-79
138	04509	MASINĂ CUSUT NASTURE CS600MYX 11188	BUC.	1	2.50 lei	2.50 lei	Oct-80
139	04511	MASINĂ CUSUT NASTURE CS600MBXS 1540	BUC.	1	1.80 lei	1.80 lei	Apr-79
140	04512	MASINĂ CUSUT NASTURE CS600MXB 11209	BUC.	1	3.49 lei	3.49 lei	Nov-79
141	04515	MASINĂ CUSUT NASTURE CS600MXB 11480	BUC.	1	3.49 lei	3.49 lei	Nov-79
142	04520	MASINĂ CUSUT INDUSTRIALA DISP. RIHTUIT 7556	BUC.	1	2.46 lei	2.46 lei	Dec-79
143	04522	MASINĂ CUSUT CS102000 7575	BUC.	1	2.08 lei	2.08 lei	Apr-79
144	04623	MASINĂ CUSUT UNION URSS 441	BUC.	1	1.02 lei	1.02 lei	Apr-79
145	04637	MASINĂ CUSUT 100800/2 5095	BUC.	1	1.80 lei	1.80 lei	Apr-79
146	04639	MASINĂ CUSUT BUT. US. MINERVA 6921	BUC.	1	3.38 lei	3.38 lei	Apr-79
147	04641	MASINĂ SURFILAT 170000 483	BUC.	1	2.10 lei	2.10 lei	Apr-79
148	04642	MASINĂ CUSUT NASTURI TEXTIMA 1079	BUC.	1	1.68 lei	1.68 lei	Apr-79
149	04644	MASINĂ CUSUT SIRET APARATOR 4703	BUC.	1	1.68 lei	1.68 lei	Apr-79
150	04645	MASINĂ CUSUT SIRET APARATOR 4770	BUC.	1	1.68 lei	1.68 lei	Apr-79
151	04647	MASINĂ CUSUT 2 ACE V11201 2986	BUC.	1	18.23 lei	18.23 lei	Oct-80
152	04693	MASINĂ CUSUT BUTONI USOARA 117901 6397	BUC.	1	20.24 lei	20.24 lei	Oct-80
153	04694	MASINĂ CUSUT CS303000 2968/40206	BUC.	1	2.42 lei	2.42 lei	Dec-80
154	04699	MASINĂ CUSUT SIRET APARATOR 4403	BUC.	1	1.46 lei	1.46 lei	Apr-79
155	04724	MASINĂ CUSUT MCI 2 10911	BUC.	1	0.75 lei	0.75 lei	Apr-79
156	04725	MASINĂ CUSUT MCI 2 14562	BUC.	1	0.75 lei	0.75 lei	Apr-79
157	04728	MASINĂ CUSUT MCI 2 19343	BUC.	1	1.61 lei	1.61 lei	Oct-79
158	04768	MASINĂ CUSUT CHEITA CS 652	BUC.	1	16.70 lei	16.70 lei	Oct-79
159	04832	MASINĂ CUSUT BUT. MINERVA 6396	BUC.	1	3.36 lei	3.36 lei	Apr-79
160	04833	MASINĂ CUSUT BUT. MINERVA 21290	BUC.	1	4.79 lei	4.79 lei	Nov-79

161	04834	MASINA CUSUT BUT. MINERVA 1072	BUC.	1	3.36 lei	3.36 lei	Apr-79
162	04835	MASINA CUSUT BUT. MINERVA 1070	BUC.	1	3.36 lei	3.36 lei	Apr-79
163	04838	MASINA CUSUT SIRET APARATOR LLVV6120	BUC.	1	4.68 lei	4.68 lei	Sep-79
164	04839	MASINA CUSUT SIRET APARATOR 6126	BUC.	1	2.30 lei	2.30 lei	Apr-79
165	04851	MASINA CUSUT SURFILAT 161800 436	BUC.	1	2.35 lei	2.35 lei	Apr-79
166	04857	MASINA CUSUT 100800 SERIA 9957	BUC.	1	2.50 lei	2.50 lei	Oct-88
167	04861	MASINA CUSUT INDUSTRIALA CS100800/2 9962	BUC.	1	2.68 lei	2.68 lei	Nov-80
168	04870	MASINA CUSUT INDUSTRIALA CS100800/2 9993	BUC.	1	2.68 lei	2.68 lei	Nov-80
169	04887	MASINA CUSUT SURF. 5 FIRE CS 11965	BUC.	1	2.73 lei	2.73 lei	Dec-80
170	04894	MASINA CUSUT 2 ACE 471-155 S.2113	BUC.	1	4.17 lei	4.17 lei	Nov-80
171	04895	MASINA CUSUT CU 2 ACE V11213 580109	BUC.	1	4.17 lei	4.17 lei	Apr-79
172	04896	MASINA CUSUT CU 2 ACE V11213 986	BUC.	1	4.17 lei	4.17 lei	Apr-79
173	04898	MASINA CUSUT BUT. MINERVA 72711 2938	BUC.	1	2.42 lei	2.42 lei	Oct-80
174	04899	MASINA CUSUT BUT. MINERVA 2961	BUC.	1	3.36 lei	3.36 lei	Apr-79
175	04908	MASINA CUSUT 2 ACE MINERVA 72 7326	BUC.	1	6.08 lei	6.08 lei	Sep-81
176	04909	MASINA CUSUT 2 ACE MINERVA 72 7328	BUC.	1	5.93 lei	5.93 lei	Sep-81
177	04910	MASINA CUSUT 2 ACE MINERVA 72 7331	BUC.	1	6.46 lei	6.46 lei	Sep-81
178	04912	MASINA CUSUT 2 ACE MINERVA 72 7329	BUC.	1	6.46 lei	6.46 lei	Sep-81
179	04917	MASINA CUSUT NASTURI CS600MB 20089	BUC.	1	7.53 lei	7.53 lei	Oct-81
180	04924	MASINA CUSUT 2 ACE EXCAMOTABILE	BUC.	1	11.81 lei	11.81 lei	Jan-82
181	04929	MASINA CUSUT NASTURI CS600 8420	BUC.	1	6.75 lei	6.75 lei	Jan-82
182	04930	MASINA CUSUT NASTURE 1249	BUC.	1	1.69 lei	1.69 lei	Apr-79
183	04931	MASINA CUSUT NASTURE CS600 11230	BUC.	1	8.76 lei	8.76 lei	Jan-82
184	04945	MASINA CUSUT 2 ACE EXCAMOTABILE 130	BUC.	1	17.20 lei	17.20 lei	Dec-82
185	04946	MASINA CUSUT 2 ACE EXCAMOTABILE 2009	BUC.	1	11.94 lei	11.94 lei	Dec-82
186	04947	MASINA CUSUT 2 ACE EXCAMOTABILE	BUC.	1	11.94 lei	11.94 lei	Dec-82
187	04964	MASINA RECTIFICAT PLANA	BUC.	1	259.14 lei	259.14 lei	Sep-82
188	04966	STRUNG SNB400X750	BUC.	1	390.04 lei	390.04 lei	Dec-82
189	04978	MASINA CUSUT SURFILAT CS303000 16151	BUC.	1	9.81 lei	9.81 lei	Mar-83
190	04984	MASINA CUSUT 100800/2 19311	BUC.	1	14.42 lei	14.42 lei	Mar-83

191	04986	MASINA CUSUT 100800/2 19010		BUC.	1	14.42 lei	14.42 lei	Mar-83
192	04988	MASINA CUSUT 100800/2 19012		BUC.	1	14.13 lei	14.13 lei	Mar-83
193	04991	MASINA CUSUT 100800/2 19310		BUC.	1	13.83 lei	13.83 lei	Mar-83
194	04993	MASINA CUSUT 100800/2 19017		BUC.	1	12.62 lei	12.62 lei	Mar-83
195	04994	MASINA CUSUT 100800/2 10314		BUC.	1	11.12 lei	11.12 lei	Mar-83
196	31201	MASINA CUSUT TEXT. 8332-0075 36270		BUC.	1	1,767.12 lei	1,767.12 lei	Nov-94
197	31207	MASINA CUSUT TEXT. 8332-0075 36287		BUC.	1	1,767.12 lei	1,767.12 lei	Nov-94
198	31209	MASINA CUSUT TEXT. 8332-0075 29283		BUC.	1	1,767.12 lei	1,767.12 lei	Nov-94
199	31211	MASINA CUSUT TEXT. 8332-0075 29284		BUC.	1	1,767.12 lei	1,767.12 lei	Nov-94
200	31212	MASINA CUSUT TEXT. 8332-0075 36300		BUC.	1	1,767.12 lei	1,767.12 lei	Nov-94
201	31213	MASINA CUSUT TEXT. 8332-0075 36280		BUC.	1	1,767.12 lei	1,767.12 lei	Nov-94
202	31214	MASINA CUSUT TEXT. 8332-0075 29290		BUC.	1	1,767.12 lei	1,767.12 lei	Nov-94
203	31215	MASINA CUSUT TEXT. 8332-0075 36291		BUC.	1	1,767.12 lei	1,767.12 lei	Nov-94
204	31220	MASINA CUSUT TEXT. 8332-0075 36293		BUC.	1	1,767.12 lei	1,767.12 lei	Nov-94
205	31223	MASINA CUSUT TEXT. 8332-0075 36299		BUC.	1	1,767.12 lei	1,767.12 lei	Nov-94
206	31224	MASINA CUSUT TEXT. 8332-0075 36273		BUC.	1	1,767.12 lei	1,767.12 lei	Nov-94
207	31225	MASINA CUSUT TEXT. 8332-0075 36296		BUC.	1	1,767.12 lei	1,767.12 lei	Nov-94
208	31226	MASINA CUSUT TEXT. 8332-0075 36285		BUC.	1	1,767.12 lei	1,767.12 lei	Nov-94
209	31227	MASINA CUSUT TEXT. 8332-0075 36325		BUC.	1	1,767.12 lei	1,767.12 lei	Nov-94
210	31229	MASINA CUSUT TEXT. 8332-0075 29372		BUC.	1	1,767.12 lei	1,767.12 lei	Nov-94
211	31230	MASINA CUSUT TEXT. 8332-0075 29371		BUC.	1	1,767.12 lei	1,767.12 lei	Nov-94
212	31231	MASINA CUSUT TEXT. 8332-0075 36298		BUC.	1	1,767.12 lei	1,767.12 lei	Nov-94
213	31232	MASINA CUSUT TEXT. 8332-0075 36279		BUC.	1	1,767.12 lei	1,767.12 lei	Nov-94
214	31233	MASINA CUSUT TEXT. 8332-0075 36274		BUC.	1	1,767.12 lei	1,767.12 lei	Nov-94
215	31234	MASINA CUSUT TEXT. 8332-0075 26281		BUC.	1	1,767.12 lei	1,767.12 lei	Nov-94
216	31235	MASINA CUSUT TEXT. 8332-0075 36278		BUC.	1	1,767.12 lei	1,767.12 lei	Nov-94
217	31236	MASINA CUSUT TEXT. 8332-0075 36338		BUC.	1	1,767.12 lei	1,767.12 lei	Nov-94
218	31237	MASINA CUSUT TEXT. 8332-0075 36297		BUC.	1	1,767.12 lei	1,767.12 lei	Nov-94
219	31238	MASINA CUSUT TEXT. 8332-0075 36336		BUC.	1	1,767.12 lei	1,767.12 lei	Nov-94
220	31239	MASINA CUSUT TEXT. 8332-0075 36330		BUC.	1	1,767.12 lei	1,767.12 lei	Nov-94

221	31240	MASINĂ CUSUT TEXT. 8332-0075 36340	BUC.	1	1,767.12 lei	1,767.12 lei	Nov-94
222	31241	MASINĂ CUSUT TEXT. 8332-0075 36271	BUC.	1	1,767.12 lei	1,767.12 lei	Nov-94
223	31243	MASINĂ CUSUT TEXT. 8332-0075 36332	BUC.	1	1,767.12 lei	1,767.12 lei	Nov-94
224	31246	MASINĂ CUSUT TEXT. 8332-0075 36277	BUC.	1	1,767.12 lei	1,767.12 lei	Nov-94
225	31247	MASINĂ CUSUT TEXT. 8332-0075 36335	BUC.	1	1,767.12 lei	1,767.12 lei	Nov-94
226	31248	MASINĂ CUSUT TEXT. 8332-0075 36342	BUC.	1	1,767.12 lei	1,767.12 lei	Nov-94
227	31249	MASINĂ CUSUT TEXT. 8332-0075 36328	BUC.	1	1,767.12 lei	1,767.12 lei	Nov-94
228	31250	MASINĂ CUSUT TEXT. 8332-0075 36331	BUC.	1	1,767.12 lei	1,767.12 lei	Nov-94
229	31251	MASINĂ CUSUT TEXT. 8332-0075 36329	BUC.	1	1,767.12 lei	1,767.12 lei	Nov-94
230	31252	MASINĂ CUSUT TEXT. 8332-0075 36344	BUC.	1	1,767.12 lei	1,767.12 lei	Nov-94
231	31253	MASINĂ CUSUT TEXT. 8332-0075 36333	BUC.	1	1,767.12 lei	1,767.12 lei	Nov-94
232	31254	MASINĂ CUSUT TEXT. 8332-0075 36343	BUC.	1	1,767.12 lei	1,767.12 lei	Nov-94
233	31255	MASINĂ CUSUT TEXT. 8332-0075 36334	BUC.	1	1,767.12 lei	1,767.12 lei	Nov-94
234	31256	MASINĂ CUSUT TEXT. 8332-0075 36327	BUC.	1	1,767.12 lei	1,767.12 lei	Nov-94
235	31257	MASINĂ CUSUT TEXT. 8332-0075 36341	BUC.	1	1,767.12 lei	1,767.12 lei	Nov-94
236	31259	MASINĂ CUSUT TEXT. 8332-3085 390348	BUC.	1	1,955.90 lei	1,955.90 lei	Nov-94
237	31262	MASINĂ CUSUT TEXT. 8332-3085 390324	BUC.	1	1,955.90 lei	1,955.90 lei	Nov-94
238	31266	MASINĂ CUSUT TEXT. 8332-3085 390335	BUC.	1	1,955.90 lei	1,955.90 lei	Nov-94
239	31267	MASINĂ CUSUT TEXT. 8332-3085 390360	BUC.	1	1,270.12 lei	1,270.12 lei	Nov-94
240	31268	MASINĂ CUSUT TEXT. 8332-3085 390332	BUC.	1	1,955.90 lei	1,955.90 lei	Nov-94
241	31270	MASINĂ CUSUT TEXT. 8332-3085 390330	BUC.	1	1,955.90 lei	1,955.90 lei	Nov-94
242	31272	MASINĂ CUSUT TEXT. 8332-3085 390342	BUC.	1	1,955.90 lei	1,955.90 lei	Nov-94
243	31273	MASINĂ CUSUT TEXT. 8332-3085 390356	BUC.	1	1,955.90 lei	1,955.90 lei	Nov-94
244	31274	MASINĂ CUSUT TEXT. 8332-3085 390114	BUC.	1	1,955.90 lei	1,955.90 lei	Nov-94
245	31275	MASINĂ CUSUT TEXT. 8332-3085 394298	BUC.	1	1,955.90 lei	1,955.90 lei	Nov-94
246	31277	MASINĂ CUSUT TEXT. 8332-3085 390362	BUC.	1	1,955.90 lei	1,955.90 lei	Nov-94
247	31279	MASINĂ CUSUT TEXT. 8332-3085 390326	BUC.	1	1,955.90 lei	1,955.90 lei	Nov-94
248	31280	MASINĂ CUSUT TEXT. 8332-3085 390361	BUC.	1	1,955.90 lei	1,955.90 lei	Nov-94
249	31285	MASINĂ CUSUT TEXT. 8332-3085 390331	BUC.	1	1,955.90 lei	1,955.90 lei	Nov-94
250	31287	MASINĂ CUSUT TEXT. 8332-3085 390321	BUC.	1	1,955.90 lei	1,955.90 lei	Nov-94



251	31295	MASINA CUSUT TEXT. 8332-3085 390334	BUC.	1	1,955.90 lei	1,955.90 lei	Nov-94
252	31296	MASINA CUSUT TEXT. 8332-3085 390364	BUC.	1	1,955.90 lei	1,955.90 lei	Nov-94
253	31298	MASINA CUSUT TEXT. 8332-3085 390343	BUC.	1	1,955.90 lei	1,955.90 lei	Nov-94
254	31299	MASINA CUSUT TEXT. 8332-3085 390357	BUC.	1	1,955.90 lei	1,955.90 lei	Nov-94
255	31314	GENERATOR ABUR PENTRU FIER CALCAT	BUC.	1	6,917.73 lei	6,917.73 lei	Dec-96
256	31316	PERIE DE FINISAT CU GENERATOR 170	BUC.	1	8,257.04 lei	8,257.04 lei	Dec-96
257	31318	PERIE DE FINISAT CU GENERATOR 170	BUC.	1	8,257.04 lei	8,257.04 lei	Dec-96
258	31321	CONDENSOR PT FIER CALCAT	BUC.	1	1,044.47 lei	1,044.47 lei	Dec-96
259	31337	SISTEM GRADARE-INCADRARE CAD	BUC.	1	72,356.60 lei	72,356.60 lei	Feb-97
260	31380	MASINA CUSUT INDUSTRIALA BROTHER 84373	BUC.	1	2,916.54 lei	2,916.54 lei	Dec-98
261	31402	COMPRESOR CU SURUB	BUC.	1	15,460.65 lei	15,460.65 lei	Dec-98
262	31408	GENERATOR DE ABUR DE 330	BUC.	1	4,688.89 lei	4,688.89 lei	Dec-98
263	31410	PERIE FINISAT HAND FINISBER 2157	BUC.	1	3,039.46 lei	3,039.46 lei	Dec-98
264	31412	PERIE FINISAT HAND FINISBER 2157	BUC.	1	3,039.46 lei	3,039.46 lei	Dec-98
265	31413	PERIE FINISAT HAND FINISBER 2157	BUC.	1	4,680.60 lei	4,680.60 lei	Dec-98
266	31417	PERIE FINISAT HAND FINISBER 2157	BUC.	1	3,039.46 lei	3,039.46 lei	Dec-98
267	31456	MASA CALC. ABS. SUFL. 01U0F+FIER	BUC.	1	2,930.92 lei	2,930.92 lei	Dec-00
268	31488	MC BROTHER B755 07082	BUC.	1	1,535.30 lei	1,535.30 lei	May-01
269	31497	MC BROTHER B755 01007104	BUC.	1	2,134.07 lei	2,134.07 lei	May-01
270	31547	M. SRF.5 FIRE CL757510M2 2009405	BUC.	1	2,424.76 lei	2,424.76 lei	Sep-03
271	31549	M. SRF.5 FIRE CL757510M2 2009213	BUC.	1	2,424.76 lei	2,424.76 lei	Sep-03
272	31550	M. SRF.5 FIRE CL757510M2 2009192	BUC.	1	2,424.76 lei	2,424.76 lei	Sep-03
273	31555	M. SRF.5 FIRE CL757510M2 2009401	BUC.	1	2,424.76 lei	2,424.76 lei	Sep-03
274	31559	M. SRF.5 FIRE CL757510M2 2009233	BUC.	1	2,424.76 lei	2,424.76 lei	Sep-03
275	31562	M. SRF.5 FIRE CL757510M2 2009161	BUC.	1	2,424.76 lei	2,424.76 lei	Sep-03
276	31563	M. SRF.5 FIRE CL757510M2 2007818	BUC.	1	2,424.76 lei	2,424.76 lei	Sep-03
277	31564	M. SRF.5 FIRE CL757510M2 2009182	BUC.	1	2,424.76 lei	2,424.76 lei	Sep-03
278	31569	M. SRF.5 FIRE CL757510M2 2008994	BUC.	1	2,424.76 lei	2,424.76 lei	Sep-03
279	31575	M. SF. 5 FIRE CL757510M2	BUC.	1	2,424.76 lei	2,424.76 lei	Sep-03
279	31576	M. SF. 5 FIRE CL757510M2	BUC.	1	2,424.76 lei	2,424.76 lei	Sep-03

280	31577	M. SF. 5 FIRE CL757510M2	BUC.	1	2,424.76 lei	2,424.76 lei	Sep-03
281	31578	M. SF. 5 FIRE CL757510M2	BUC.	1	2,424.76 lei	2,424.76 lei	Sep-03
282	31580	M. SRF 4 FIRE CL747514M2 2023693	BUC.	1	2,051.72 lei	2,051.72 lei	Sep-03
283	31582	M. SRF 4 FIRE CL747514M2 2038122	BUC.	1	2,051.72 lei	2,051.72 lei	Sep-03
284	31591	M. SRF 4 FIRE CL747514M2 2068547	BUC.	1	2,051.72 lei	2,051.72 lei	Sep-03
285	31592	M. SRF 4 FIRE CL747514M2 2037807	BUC.	1	2,051.72 lei	2,051.72 lei	Sep-03
286	31595	M. SRF 4 FIRE CL747514M2 2023005	BUC.	1	2,051.72 lei	2,051.72 lei	Sep-03
287	31600	M. SRF 4 FIRE CL747514M2 2070971	BUC.	1	2,051.72 lei	2,051.72 lei	Sep-03
288	31627	MASINA CUSUT NASTURI FY 373	BUC.	1	4,606.32 lei	4,606.32 lei	Oct-03
289	31628	MASINA CUSUT NASTURI FY 373	BUC.	1	4,606.32 lei	4,606.32 lei	Oct-03
290	31642	MAS. CUS. SIMPL. CL8500 2015359	BUC.	1	1,343.51 lei	1,343.51 lei	Oct-03
291	31646	MAS. CUS. SIMPL. CL8500 2015400	BUC.	1	1,343.51 lei	1,343.51 lei	Oct-03
292	31673	MAS. CUS. CHEITA FY 1850 2038767	BUC.	1	6,525.62 lei	6,525.62 lei	Oct-03
293	31681	MAS. C. GAICI ST1011/3739SIMAC	BUC.	1	5,300.00 lei	5,300.00 lei	May-07
293	33052	ELECTROCOMPRESOR ECS1.5	BUC.	1	211.52 lei	211.52 lei	Oct-03
294	40000	MAS. CUS. INDUSTRIALA CS100800-2 19317	BUC.	1	11.02 lei	11.02 lei	Mar-83
295	40001	MAS. CUS. INDUSTRIALA CS100800-2 15902	BUC.	1	15.36 lei	15.36 lei	Mar-83
296	40002	MASINA TIPARIT ETICHETE	BUC.	1	550.68 lei	550.68 lei	Mar-83
297	40008	MAS. CUS. INDUSTRIALA CS100800-2 19297	BUC.	1	12.32 lei	12.32 lei	Jun-83
298	40009	MAS. CUS. INDUSTRIALA CS100800-2 19270	BUC.	1	12.58 lei	12.58 lei	Jun-83
299	40011	MAS. CUS. INDUSTRIALA CS100800-2 19269	BUC.	1	13.74 lei	13.74 lei	Jun-83
300	40012	MAS. CUS. INDUSTRIALA CS100800-2 19276	BUC.	1	13.74 lei	13.74 lei	Jun-83
301	40016	MASINA CUSUT INDUSTRIALA CS223000LM1 1027	BUC.	1	5.60 lei	5.60 lei	May-83
302	40020	MASINA CUSUT LANT CS223000LM2 1040	BUC.	1	13.69 lei	13.69 lei	May-83
303	40053	MASINA CUSUT ZIGZAG CS94700 620	BUC.	1	17.22 lei	17.22 lei	Aug-83
304	40054	MASINA CUSUT ZIGZAG CS94700 621	BUC.	1	17.22 lei	17.22 lei	Aug-83
305	40063	MAS. CUS. SURF. PRODS. GRS.	BUC.	1	20.84 lei	20.84 lei	Dec-83
306	40069	MAS. CUS. 2 ACE PLANA 10490	BUC.	1	37.58 lei	37.58 lei	Dec-83
307	40071	MAS. CUS. 2 ACE PLANA 10524	BUC.	1	36.91 lei	36.91 lei	Dec-83
308	40073	MAS. CUS. 2 ACE PLANA 9394	BUC.	1	36.91 lei	36.91 lei	Dec-83

309	40074	MAS. CUS. 2 ACE PLANA 10517	BUC.	1	37.76 lei	37.76 lei	Dec-83
310	40075	MAS. CUS. 2 ACE PLANA 10513	BUC.	1	36.91 lei	36.91 lei	Dec-83
311	40076	MAS. CUS. 2 ACE PLANA 9402	BUC.	1	23.61 lei	23.61 lei	Dec-83
312	40077	MAS. CUS. 2 ACE PLANA 10500	BUC.	1	37.76 lei	37.76 lei	Dec-83
313	40080	MAS. CUS. 2 ACE PLANA 10529	BUC.	1	37.76 lei	37.76 lei	Dec-83
314	40082	MAS. CUS. 2 ACE PLANA 10530	BUC.	1	36.91 lei	36.91 lei	Dec-83
315	40085	MAS. CUS. 2 ACE EXAMOT. 9397	BUC.	1	45.20 lei	45.20 lei	Dec-83
316	40087	MAS. CUS. 2 ACE EXAMOT. 862	BUC.	1	20.79 lei	20.79 lei	Dec-83
317	40091	MAS. CUS. 2 ACE EXAMOT. 772	BUC.	1	38.74 lei	38.74 lei	Dec-83
318	40094	MAS. CUS. NAST. 2/4 ORIFICII 14702	BUC.	1	19.36 lei	19.36 lei	Feb-84
319	40098	MAS. CUS. NAST. 2/4 ORIFICII 14700	BUC.	1	58.82 lei	58.82 lei	Feb-84
320	40100	MAS. CUS. IND. CL8333/4005 26189	BUC.	1	1,639.38 lei	1,639.38 lei	Mar-90
321	40101	MAS. CUS. IND. CL8333/4005 345219	BUC.	1	1,639.38 lei	1,639.38 lei	Mar-90
322	40102	MAS. CUS. IND. CL8333/4005 26204	BUC.	1	1,639.38 lei	1,639.38 lei	Mar-90
323	40104	MAS. CUS. IND. CL8333/4005 26188	BUC.	1	1,639.38 lei	1,639.38 lei	Mar-90
324	40105	MAS. CUS. IND. CL8333/4005 26198	BUC.	1	1,639.38 lei	1,639.38 lei	Mar-90
325	40111	MAS. CUS. IND. CL8333/4005 26768	BUC.	1	1,639.38 lei	1,639.38 lei	Mar-90
326	40115	MAS. CUS. IND. CL8333/4005 26758	BUC.	1	1,639.38 lei	1,639.38 lei	Mar-90
327	40117	MAS. CUS. IND. CL8333/4005 26771	BUC.	1	1,639.38 lei	1,639.38 lei	Mar-90
328	40118	MAS. CUS. IND. CL8333/4005 25196	BUC.	1	1,639.38 lei	1,639.38 lei	Mar-90
329	40119	MAS. CUS. IND. CL8333/4005 26759	BUC.	1	1,639.38 lei	1,639.38 lei	Mar-90
330	40121	MAS. CUS. CU 12 ACE CL 312130 507	BUC.	1	64.60 lei	64.60 lei	Mar-90
331	40122	MAS. CUS. CU 2 ACE CL 312130 5498	BUC.	1	1,679.04 lei	1,679.04 lei	Mar-90
332	40123	MAS. CUS. INDS8333 4005TXT 26755	BUC.	1	1,642.78 lei	1,642.78 lei	Apr-90
333	40124	MAS. CUS. INDS8333 4005TXT 26751	BUC.	1	1,642.78 lei	1,642.78 lei	Apr-90
334	40127	MAS. CUS. INDS8333 4005TXT 26749	BUC.	1	1,770.89 lei	1,770.89 lei	Apr-90
335	40128	MAS. CUS. INDS8333 4005TXT 26767	BUC.	1	1,770.89 lei	1,770.89 lei	Apr-90
336	40129	MAS. CUS. INDS8333 4005TXT 26186	BUC.	1	1,770.89 lei	1,770.89 lei	Apr-90
337	40130	MAS. CUS. INDS8333 4005TXT 26195	BUC.	1	1,770.89 lei	1,770.89 lei	Apr-90
338	40131	MAS. CUS. INDS8333 4005TXT 26765	BUC.	1	1,770.89 lei	1,770.89 lei	Apr-90

339	40132	MAS. CUS. INDS8333 4005TXT 26203	BUC.	1	1,770.89 lei	1,770.89 lei	Apr-90
340	40133	MAS. CUS. INDS8333 4005TXT 26764	BUC.	1	1,770.89 lei	1,770.89 lei	Apr-90
341	40134	MAS. CUS. INDS8333 4005TXT 26773	BUC.	1	1,770.89 lei	1,770.89 lei	Apr-90
342	40135	MAS. CUS. INDS8333 4005TXT 26766	BUC.	1	1,770.89 lei	1,770.89 lei	Apr-90
343	40137	MAS. CUS. INDS8333 4005TXT 26756	BUC.	1	1,770.89 lei	1,770.89 lei	Apr-90
344	40138	MAS. CUS. INDS8333 4005TXT 26190	BUC.	1	1,770.89 lei	1,770.89 lei	Apr-90
345	40140	MAS. CUS. INDS8333 4005TXT 26747	BUC.	1	1,770.89 lei	1,770.89 lei	Apr-90
346	40141	MAS. CUS. INDS8333 4005TXT 15907	BUC.	1	1,770.89 lei	1,770.89 lei	Apr-90
347	40142	MAS. CUS. INDS8333 4005TXT 15913	BUC.	1	1,770.89 lei	1,770.89 lei	Apr-90
348	40144	MAS. CUS. INDS8333 4005TXT 16446	BUC.	1	1,097.95 lei	1,097.95 lei	Apr-90
349	40145	MAS. CUS. INDS8333 4005TXT 16916	BUC.	1	1,770.89 lei	1,770.89 lei	Apr-90
350	40147	MAS. CUS. INDS8333 4005TXT 16451	BUC.	1	1,770.89 lei	1,770.89 lei	Apr-90
351	40148	MAS. CUS. INDS8333 4005TXT 16448	BUC.	1	1,770.89 lei	1,770.89 lei	Apr-90
352	40149	MAS. CUS. INDS8333 4005TXT 15908	BUC.	1	1,770.89 lei	1,770.89 lei	Apr-90
353	40151	MAS. CUS. INDS. C4310 774	BUC.	1	19.64 lei	19.64 lei	Apr-90
354	40153	MAS. CUS. INDS. C4310 775	BUC.	1	19.64 lei	19.64 lei	Mar-84
355	40155	MAS. CUS. INDS. C4310 785	BUC.	1	13.67 lei	13.67 lei	Mar-84
356	40156	MAS. CUS. INDS. C4310 779	BUC.	1	7.37 lei	7.37 lei	Mar-84
357	40157	MAS. CUS. INDS. C4310 773	BUC.	1	20.11 lei	20.11 lei	Mar-84
358	40158	MAS. CUS. INDS. C4310 781	BUC.	1	16.46 lei	16.46 lei	Mar-84
359	40159	MAS. CUS. INDS. C4310 782	BUC.	1	13.67 lei	13.67 lei	Mar-84
360	40160	MAS. CUS. INDS. C4310 783	BUC.	1	17.88 lei	17.88 lei	Mar-84
361	40171	MAS. CUS. INDS. CS102000/2 22028	BUC.	1	19.41 lei	19.41 lei	Mar-84
362	40173	MAS. CUS. 2 ACE CS102000 22038	BUC.	1	2.11 lei	2.11 lei	Apr-79
363	40175	MAS. CUS. BUT. USOARA 330	BUC.	1	6.13 lei	6.13 lei	Nov-79
364	40177	MAS. CUS. BUT. USOARE/RSC 331	BUC.	1	89.90 lei	89.90 lei	Oct-84
365	40178	MAS. CUS. BUT. USOARE/URSS 3646	BUC.	1	86.51 lei	86.51 lei	Oct-84
366	40188	MAS. CUS. BUT. GRELE/62761 13724	BUC.	1	98.57 lei	98.57 lei	Nov-84
367	40193	PRESA CALC. GULERE	BUC.	1	274.92 lei	274.92 lei	Dec-84
368	40201	MAS. CUS. 2 ACE V11213 736	BUC.	1	47.98 lei	47.98 lei	Dec-84

369	40204	MAS. CUS. CU DISPOZ. INCRET. 15740	BUC.	1	23.42 lei	23.42 lei	Dec-84
370	40205	MAS. CSURF. 30300 SERIA 19755	BUC.	1	106.22 lei	106.22 lei	Dec-81
371	40209	MAS. CUS. BUTON GRELE 17376	BUC.	1	139.67 lei	139.67 lei	Dec-84
372	40210	MAS. CUS. BUTON GRELE 17417	BUC.	1	149.84 lei	149.84 lei	Dec-84
373	40211	MAS. CUS. BUTON GRELE	BUC.	1	144.73 lei	144.73 lei	Dec-84
374	40213	MAS. C. C4 311 SERIA 3869	BUC.	1	103.78 lei	103.78 lei	Dec-84
375	40214	MAS. C. C4 311 SERIA 3451	BUC.	1	32.08 lei	32.08 lei	Dec-84
376	40215	MAS. C. C4 311 SERIA 3454	BUC.	1	41.18 lei	41.18 lei	Dec-84
377	40225	MAS. C. C4 311 SERIA 3866	BUC.	1	32.08 lei	32.08 lei	Dec-84
378	40229	MAS. C. C4 311 SERIA 3874	BUC.	1	41.18 lei	41.18 lei	Dec-84
379	40230	MAS. C. C4 311 SERIA 3875	BUC.	1	38.58 lei	38.58 lei	Dec-84
380	40239	MAS. CUS. 2 ACE V11213 1181	BUC.	1	4.21 lei	4.21 lei	Apr-79
381	40261	MAS. CUS. SURF. CS170000G2 20047	BUC.	1	30.57 lei	30.57 lei	Mar-85
382	40278	PRESA DE CALCAT BETELII	BUC.	1	109.33 lei	109.33 lei	Apr-85
383	40300	MAS. CUS. LANT CL2-100 010	BUC.	1	33.63 lei	33.63 lei	May-85
384	40301	MAS. CUS. LANT CL-100 020	BUC.	1	27.75 lei	27.75 lei	May-85
385	40302	MAS. CUS. LANT CL-100 007	BUC.	1	29.74 lei	29.74 lei	May-85
386	40303	MAS. CUS. LANT CL-100 004	BUC.	1	22.43 lei	22.43 lei	May-85
387	40310	MAS. CUS. SURF. CS303000S2 20281	BUC.	1	31.27 lei	31.27 lei	May-85
388	40313	MAS. CUS. SURF. CS303000S2 20278	BUC.	1	31.76 lei	31.76 lei	May-85
389	40314	MAS. CUS. SURF. CS303000S2 20274	BUC.	1	31.27 lei	31.27 lei	May-85
390	40319	MAS. CUS. INDS8333 4005TEXT15915	BUC.	1	1,141.73 lei	1,141.73 lei	Apr-90
391	40320	MAS. CUS. INDS8333 4005TEXT15924	BUC.	1	1,141.73 lei	1,141.73 lei	Apr-90
392	40321	MAS. CUS. INDS8333 4005TEXT16456	BUC.	1	1,141.73 lei	1,141.73 lei	Apr-90
393	40330	PRESA CALCAT CU MANECHIN	BUC.	1	4,489.09 lei	4,489.09 lei	Jun-90
394	40335	MAS. CUS. STAFIRCS761-1-2 178	BUC.	1	9,668.06 lei	9,668.06 lei	Aug-90
395	30340	MAS. CUSUT CU 2 ACE VII201 132	BUC.	1	9,770.44 lei	9,770.44 lei	Sep-90
396	30341	MAS. CUSUT CU 2 ACE VII201 131	BUC.	1	9,770.44 lei	9,770.44 lei	Sep-90
397	40345	MAS. CUS. CHEITA CS652AXSY 130	BUC.	1	5.19 lei	5.19 lei	Apr-79
398	40346	MAS. CUS. CHEITE CS642-AX 0152	BUC.	1	94.89 lei	94.89 lei	Aug-85

399	40372	MAS. CUSUT 2 ACE TIPNECCHI 6474	BUC.	1	3.92 lei	3.92 lei	Jan-91
400	40373	MAS. CUSUT 2 ACE TIPNECCHI 6472	BUC.	1	3.92 lei	3.92 lei	Jan-91
401	40374	MAS. CUSUT 2 ACE TIPNECCHI 6453	BUC.	1	3.92 lei	3.92 lei	Jan-91
402	40375	MAS. CUSUT 2 ACE TIPNECCHI 6485	BUC.	1	3.92 lei	3.92 lei	Jan-91
403	40422	MAS. CUS. BUTON. USOARE 1184	BUC.	1	83.35 lei	83.35 lei	Nov-85
405	40424	MAS. C. BUT. US. SERIA 1071	BUC.	1	103.12 lei	103.12 lei	Nov-85
406	40439	MAS. CUSUT CS 170000SIN 40835	BUC.	1	929.43 lei	929.43 lei	Mar-91
407	40440	MAS. CUSUT CS 170000SIN 40831	BUC.	1	929.43 lei	929.43 lei	Mar-91
408	40441	MAS. CUSUT CS 170000SIN 40832	BUC.	1	929.43 lei	929.43 lei	Mar-91
409	40443	MAS. CUSUT CS 170000SIN 40829	BUC.	1	929.43 lei	929.43 lei	Mar-91
410	40444	MAS. CUSUT CS 170000SIN 40834	BUC.	1	929.43 lei	929.43 lei	Mar-91
411	40455	PRESA CAPSAT BUTONI M251	BUC.	1	19.96 lei	19.96 lei	Dec-85
412	40465	MASINA DE CUSUT C4 310 34514	BUC.	1	795.71 lei	795.71 lei	Mar-91
413	40466	MASINA DE CUSUT C4 310 34630	BUC.	1	795.71 lei	795.71 lei	Mar-91
414	40468	MASINA DE CUSUT C4 310 34523	BUC.	1	795.71 lei	795.71 lei	Mar-91
415	40470	MASINA DE CUSUT C4 310 34518	BUC.	1	795.71 lei	795.71 lei	Mar-91
416	40472	MASINA DE CUSUT C4 310 34526	BUC.	1	795.71 lei	795.71 lei	Mar-91
417	40475	MASINA DE CUSUT C4 310 34690	BUC.	1	795.71 lei	795.71 lei	Mar-91
418	40476	MASINA DE CUSUT C4 310 34516	BUC.	1	795.71 lei	795.71 lei	Mar-91
419	40478	MASINA DE CUSUT C4 310 34873	BUC.	1	795.71 lei	795.71 lei	Mar-91
420	40489	MASINA DE CUSUT C4 310 34533	BUC.	1	795.71 lei	795.71 lei	Mar-91
421	40492	MASINA DE CUSUT C4 310 34578	BUC.	1	795.71 lei	795.71 lei	Mar-91
422	40499	MASINA DE CUSUT C4 310 34534	BUC.	1	795.71 lei	795.71 lei	Mar-91
423	40500	MASINA DE CUSUT C4 310 34548	BUC.	1	795.71 lei	795.71 lei	Mar-91
424	40501	MASINA DE CUSUT C4 310 34591	BUC.	1	795.71 lei	795.71 lei	Mar-91
425	40505	MASINA DE CUSUT C4 310 34582	BUC.	1	795.71 lei	795.71 lei	Mar-91
426	40506	MASINA DE CUSUT C4 310 34594	BUC.	1	795.71 lei	795.71 lei	Mar-91
427	40507	MASINA DE CUSUT C4 310 34521	BUC.	1	795.71 lei	795.71 lei	Mar-91
428	40508	MASINA DE CUSUT C4 310 34585	BUC.	1	795.71 lei	795.71 lei	Mar-91
429	40509	MASINA DE CUSUT C4 310 34587	BUC.	1	795.71 lei	795.71 lei	Mar-91

430	40510	MASINA DE CUSUT C4 310 34589		BUC.	1	795.71 lei	795.71 lei	Mar-91
431	40513	MAS. CUS. INDS. C4380 9785		BUC.	1	33.62 lei	33.62 lei	Mar-86
432	40514	MAS. CUS. INDS. C4380 9774		BUC.	1	33.62 lei	33.62 lei	Mar-86
433	40517	MAS. CUS. INDS. C4380 9781		BUC.	1	33.62 lei	33.62 lei	Mar-86
434	40518	MAS. CUS. INDS. C4380 9789		BUC.	1	32.24 lei	32.24 lei	Mar-86
435	40519	MAS. CUS. INDS. C4380 9787		BUC.	1	33.62 lei	33.62 lei	Mar-86
436	40521	MAS. CUS. INDS. C4380 9788		BUC.	1	18.83 lei	18.83 lei	Mar-86
437	40522	MAS. CUS. INDS. C4380 9784		BUC.	1	33.62 lei	33.62 lei	Mar-86
438	40523	MAS. CUS. SURF. CS303000M2 22574		BUC.	1	34.85 lei	34.85 lei	Mar-86
439	40540	MAS. CUS. 2 ACE EXCAMOTABILE 712		BUC.	1	74.36 lei	74.36 lei	Jul-86
440	40550	MASINA DE CUSUT C4 320 32676		BUC.	1	912.48 lei	912.48 lei	Mar-91
441	40556	MASINA DE CUSUT C4 320 32677		BUC.	1	912.48 lei	912.48 lei	Mar-91
442	40557	MASINA DE CUSUT C4 320 32696		BUC.	1	912.48 lei	912.48 lei	Mar-91
443	40558	MASINA DE CUSUT C4 320 32721		BUC.	1	912.48 lei	912.48 lei	Mar-91
444	40562	MASINA DE CUSUT C4 320 32664		BUC.	1	912.48 lei	912.48 lei	Mar-91
	40568	MASINA DE CUSUT C4 320 32634		BUC.	1	912.48 lei	912.48 lei	Mar-91
	40569	MASINA DE CUSUT C4 320 32217		BUC.	1	912.48 lei	912.48 lei	Mar-91
445	40582	MASINA DE CUSUT NECCHI 6417		BUC.	1	2.51 lei	2.51 lei	May-91
446	40583	MASINA DE CUSUT NECCHI 6387		BUC.	1	2.51 lei	2.51 lei	May-91
447	40591	MASINA CUS. SURFCS170000 42779		BUC.	1	955.50 lei	955.50 lei	Jun-91
448	40595	MASINA CUS. SURFCS170000 42811		BUC.	1	955.50 lei	955.50 lei	Jun-91
449	40598	MASINA CUS. SURFCS170000 42821		BUC.	1	955.50 lei	955.50 lei	Jun-91
450	40599	MAS. CUS. INDS. CL8332 347779		BUC.	1	105.53 lei	105.53 lei	Sep-86
451	40600	MAS. CUS. INDS. CL8332 347780		BUC.	1	105.53 lei	105.53 lei	Sep-86
452	40602	MAS. CUS. INDS. CL8332 347756		BUC.	1	109.65 lei	109.65 lei	Sep-86
453	40604	MAS. CUS. INDS. CL8332 345195		BUC.	1	98.72 lei	98.72 lei	Sep-86
454	40605	MAS. CUS. INDS. CL8332 345213		BUC.	1	102.81 lei	102.81 lei	Sep-86
455	40606	MAS. CUS. INDS. CL8332 347757		BUC.	1	98.72 lei	98.72 lei	Sep-86
456	40607	MAS. CUS. INDS. CL8332 345189		BUC.	1	98.72 lei	98.72 lei	Sep-86
457	40608	MAS. CUS. INDS. CL8332 345211		BUC.	1	98.72 lei	98.72 lei	Sep-86

458	40609	MAS. CUS. INDS. CL8332 346347	BUC.	1	105.53 lei	105.53 lei	Sep-86
459	40610	MAS. CUS. INDS. CL8332 347778	BUC.	1	98.72 lei	98.72 lei	Sep-86
460	40613	MAS. CUS. INDS. CL8332 345199	BUC.	1	98.72 lei	98.72 lei	Sep-86
461	40614	MAS. CUS. INDS. CL8332 345217	BUC.	1	98.72 lei	98.72 lei	Sep-86
462	40616	MAS. CUS. INDS. CL8332 345221	BUC.	1	98.72 lei	98.72 lei	Sep-86
463	40617	MAS. CUS. INDS. CL8332 345209	BUC.	1	98.72 lei	98.72 lei	Sep-86
464	40618	MAS. CUS. INDS. CL8332 345192	BUC.	1	105.53 lei	105.53 lei	Sep-86
465	40619	MAS. CUS. INDS. CL8332 345201	BUC.	1	90.47 lei	90.47 lei	Sep-86
466	40621	MAS. CUS. INDS. CL8332 345215	BUC.	1	105.53 lei	105.53 lei	Sep-86
467	40622	MAS. CUS. INDS. CL8332 345223	BUC.	1	105.53 lei	105.53 lei	Sep-86
468	40623	MAS. CUS. INDS. CL8332 345187	BUC.	1	102.81 lei	102.81 lei	Sep-86
469	40624	MAS. CUS. INDS. CL8332 346350	BUC.	1	98.72 lei	98.72 lei	Sep-86
470	40626	MAS. CUS. INDS. CL8332 347781	BUC.	1	98.72 lei	98.72 lei	Sep-86
471	40627	MAS. CUS. INDS. CL8332 347774	BUC.	1	98.72 lei	98.72 lei	Sep-86
472	40628	MAS. CUS. INDS. CL8332 347768	BUC.	1	94.56 lei	94.56 lei	Sep-86
473	40629	MAS. CUS. INDS. CL8332 346353	BUC.	1	98.72 lei	98.72 lei	Sep-86
474	40630	MAS. CUS. INDS. CL8332 347760	BUC.	1	98.72 lei	98.72 lei	Sep-86
475	40632	MAS. CUS. INDS. CL8332 347770	BUC.	1	98.72 lei	98.72 lei	Sep-86
476	40635	MAS. CUS. INDS. CL8332 347764	BUC.	1	98.72 lei	98.72 lei	Sep-86
477	40636	MAS. CUS. INDS. CL8332 347765	BUC.	1	105.53 lei	105.53 lei	Sep-86
478	40637	MAS. CUS. INDS. CL8332 345203	BUC.	1	98.72 lei	98.72 lei	Sep-86
479	40638	MAS. CUS. INDS. CL8332 345212	BUC.	1	102.81 lei	102.81 lei	Sep-86
480	40645	MAS. CUS. 2 ACE PLANA 736	BUC.	1	43.77 lei	43.77 lei	Oct-86
481	40646	MAS. CUS. CL8332 TEXTIMA 345222	BUC.	1	104.54 lei	104.54 lei	Dec-86
482	40648	MAS. CUS. CL8332 TEXTIMA 345204	BUC.	1	110.10 lei	110.10 lei	Dec-86
483	40651	MAS. CUS. CL8332 TEXTIMA 345206	BUC.	1	103.12 lei	103.12 lei	Dec-86
484	40652	MAS. CUS. CL8332 TEXTIMA 347763	BUC.	1	103.25 lei	103.25 lei	Dec-86
485	40657	MAS. CUS. CL8332 TEXTIMA 345218	BUC.	1	103.12 lei	103.12 lei	Dec-86
486	40658	MAS. CUS. CL8332 TEXTIMA 7759	BUC.	1	93.36 lei	93.36 lei	Dec-86
487	40660	MAS. CUS. CL8332 TEXTIMA 345233	BUC.	1	103.12 lei	103.12 lei	Dec-86



488	40662	MAS. CUS. CL8332 TEXTIMA 345208	BUC.	1	93.36 lei	93.36 lei	Dec-86
489	40664	MAS. CUS. CL8332 TEXTIMA 345198	BUC.	1	110.10 lei	110.10 lei	Dec-86
490	40666	MAS. CUS. CL8332 TEXTIMA 345226	BUC.	1	110.10 lei	110.10 lei	Dec-86
491	40667	MAS. CUS. CL8332 TEXTIMA 346348	BUC.	1	103.12 lei	103.12 lei	Dec-86
492	40669	MAS. CUS. CL8332 TEXTIMA 345200	BUC.	1	98.92 lei	98.92 lei	Dec-86
493	40671	MAS. CUS. CL8332 TEXTIMA 347766	BUC.	1	103.12 lei	103.12 lei	Dec-86
494	40672	MAS. CUS. CL8332 TEXTIMA 347769	BUC.	1	103.12 lei	103.12 lei	Dec-86
495	40673	MAS. CUS. CL8332 TEXTIMA 353770	BUC.	1	105.53 lei	105.53 lei	Dec-86
496	40675	MAS. CUS. CL8332 TEXTIMA 353765	BUC.	1	109.76 lei	109.76 lei	Dec-86
497	40676	MAS. CUS. CL8332 TEXTIMA 345216	BUC.	1	103.12 lei	103.12 lei	Dec-86
498	40677	MAS. CUS. CL8332 TEXTIMA 316551	BUC.	1	110.10 lei	110.10 lei	Dec-86
499	40679	MAS. CUS. CL8332 TEXTIMA 345202	BUC.	1	110.10 lei	110.10 lei	Dec-86
500	40680	MAS. CUS. CL8332 TEXTIMA 347748	BUC.	1	110.10 lei	110.10 lei	Dec-86
501	40681	MAS. CUS. CL8332 TEXTIMA 345207	BUC.	1	103.12 lei	103.12 lei	Dec-86
502	40683	MAS. CUS. CL8332 TEXTIMA 345195	BUC.	1	110.10 lei	110.10 lei	Dec-86
503	40684	MAS. CUS. CL8332 TEXTIMA 346355	BUC.	1	110.10 lei	110.10 lei	Dec-86
504	40687	MAS. CUS. BUT. USOARA 509	BUC.	1	849.37 lei	849.37 lei	Dec-86
505	40688	MAS. CUS. BUT. USOARE 1069	BUC.	1	84.38 lei	84.38 lei	Dec-86
506	40690	MAS. CUS. INDS. TEXTIMA 348721	BUC.	1	101.00 lei	101.00 lei	Dec-86
507	40692	MAS. CUS. INDS. TEXTIMA 348730	BUC.	1	101.00 lei	101.00 lei	Dec-86
508	40693	MAS. CUS. INDS. TEXTIMA 348726	BUC.	1	101.00 lei	101.00 lei	Dec-86
509	40696	MAS. CUS. INDS. TEXTIMA 348718	BUC.	1	101.00 lei	101.00 lei	Dec-86
510	40697	MAS. CUS. INDS. TEXTIMA 348727	BUC.	1	101.00 lei	101.00 lei	Dec-86
511	40698	MAS. CUS. INDS. TEXTIMA 348723	BUC.	1	101.00 lei	101.00 lei	Dec-86
512	40701	MAS. CUS. INDS. TEXTIMA 348724	BUC.	1	98.01 lei	98.01 lei	Dec-86
513	40703	MAS. CUS. INDS. TEXTIMA 348734	BUC.	1	96.61 lei	96.61 lei	Dec-86
514	40707	MAS. CUS. TEXTIMA 8332 348727	BUC.	1	90.80 lei	90.80 lei	Dec-86
515	40708	MAS. CUS. TEXTIMA 8332 363798	BUC.	1	103.79 lei	103.79 lei	Dec-86
516	40711	MAS. CUS. CHEITE CS652AXY3202338	BUC.	1	80.88 lei	80.88 lei	Dec-86
517	40712	MAS. CUS. CHEITE CS652AXY32 2338	BUC.	1	80.27 lei	80.27 lei	Dec-86

518	40719	MAS. CUS. CHEITE CS652AXY32 108	BUC.	1	73.28 lei	73.28 lei	Dec-86
519	40724	MAS. CUS. 2 ACE EXACAMOTABILE 1794	BUC.	1	38.82 lei	38.82 lei	Dec-86
520	40725	MAS. CUS. 2 ACE EXACAMOTABILE 660	BUC.	1	40.96 lei	40.96 lei	Dec-86
521	40727	MAS. CUS. SURF CS170000 42724	BUC.	1	955.50 lei	955.50 lei	Jun-91
522	40737	MAS. CUS. SURFCS303000M2-5 42904	BUC.	1	963.13 lei	963.13 lei	Jul-91
523	40752	MASINA CUS. LANT 437015	BUC.	1	89.89 lei	89.89 lei	Aug-91
524	40777	MAS. CUS. LANT CL-100 158	BUC.	1	42.77 lei	42.77 lei	Dec-86
525	40779	MAS. CUS. LANT CL-100 160	BUC.	1	42.77 lei	42.77 lei	Dec-86
526	40781	MAS. CUS. LANT CL-100 136	BUC.	1	42.77 lei	42.77 lei	Dec-86
527	40783	MAS. CUS. LANT CL2-100 126	BUC.	1	42.88 lei	42.88 lei	Mar-87
528	40784	MAS. CUS. LANT CL2-100 137	BUC.	1	44.62 lei	44.62 lei	Mar-87
529	40786	MAS. CUS. LANT CL2-100 144	BUC.	1	42.88 lei	42.88 lei	Mar-87
530	40788	MAS. CUS. RIHT TEXT. 354148	BUC.	1	102.66 lei	102.66 lei	May-87
531	40789	MAS. CUS. RIHT TEXT. 354147	BUC.	1	95.16 lei	95.16 lei	May-87
532	40809	MAS. CUS. NAST. CS600MBXS-4A 7580	BUC.	1	79.60 lei	79.60 lei	May-87
533	40811	MAS. CUS. STOP-MOTOR 8332 353800	BUC.	1	104.89 lei	104.89 lei	May-87
534	40813	MAS. CUS. STOP-MOTOR 8332 353799	BUC.	1	97.02 lei	97.02 lei	May-87
535	40818	MAS. CUS. STOP-MOTOR 8332 353761	BUC.	1	104.89 lei	104.89 lei	May-87
536	40820	MAS. CUS. TEXTINA 353758	BUC.	1	37.67 lei	37.67 lei	Oct-90
537	40842	MASA PLIAT CAMASAI CALCAT	BUC.	1	39.22 lei	39.22 lei	Aug-87
538	40848	MAS. CUS. INDS. 8332 TEXT. 357711	BUC.	1	109.48 lei	109.48 lei	Sep-87
539	40849	MAS. CUS. INDS. 8332 TEXT. 357710	BUC.	1	109.48 lei	109.48 lei	Sep-87
540	40850	MAS. CUS. INDS. 8332 TEXT. 357712	BUC.	1	109.48 lei	109.48 lei	Sep-87
541	40858	MAS. CUS. INDS. 8332 TEXT. 363525	BUC.	1	103.98 lei	103.98 lei	Dec-87
542	40860	MAS. CUS. INDS. 8332 TEXT. 363536	BUC.	1	97.11 lei	97.11 lei	Feb-87
543	40867	MAS. CUS. INDS. 8332 TEXT. 363524	BUC.	1	112.38 lei	112.38 lei	Feb-88
544	40868	MAS. CUS. STAFIR CS790 91071	BUC.	1	107.33 lei	107.33 lei	Mar-88
545	40872	MAS. CUS. 2 ACE EXACAMOTABILE 620	BUC.	1	99.57 lei	99.57 lei	Mar-88
546	40873	MAS. CUS. 2 ACE EXACAMOTABILE 775	BUC.	1	89.34 lei	89.34 lei	Mar-88
547	40874	MAS. CUS. 2 ACE EXACAMOTABILE 632	BUC.	1	99.57 lei	99.57 lei	Mar-88

548	40877	MAS. CUS. 2 ACE EXACAMOTABILE 633	BUC.	1	100.72 lei	100.72 lei	Mar-88
549	40879	MAS. CUS. 2 ACE EXACAMOTABILE 614	BUC.	1	98.45 lei	98.45 lei	Mar-88
550	40880	MAS. CUS. 2 ACE EXACAMOTABILE 625	BUC.	1	96.76 lei	96.76 lei	Mar-98
551	40882	MAS. CUS. SURF. 5 FIRE 33627	BUC.	1	118.84 lei	118.84 lei	Apr-88
552	40883	MAS. CUS. SURF. 5 FIRE 34791	BUC.	1	113.09 lei	113.09 lei	Apr-88
553	40885	MAS. CUS. SURF. 5 FIRE 8515 34794	BUC.	1	118.72 lei	118.72 lei	Apr-88
554	40890	MAS. SURF. TEXTIMA 8515/73034806	BUC.	1	103.68 lei	103.68 lei	Apr-79
555	40891	MAS. SURF. TEXTIMA 8515/73034805	BUC.	1	103.68 lei	103.68 lei	Apr-79
556	40892	MAS. SURF. TEXTIMA 8515/73033649	BUC.	1	103.68 lei	103.68 lei	Apr-79
557	40894	MAS. CUS. SURFIL. 5 FIRE 34507	BUC.	1	103.67 lei	103.67 lei	Apr-88
558	40897	MAS. CUS TEXTIMA 8333 13875	BUC.	1	104.54 lei	104.54 lei	Jun-88
559	40898	MAS. CUS TEXTIMA 8333 15909	BUC.	1	104.54 lei	104.54 lei	Jun-88
560	40899	MAS. CUS TEXTIMA 8333 13882	BUC.	1	104.54 lei	104.54 lei	Jun-88
561	40900	MAS. CUS TEXTIMA 8333 13883	BUC.	1	104.54 lei	104.54 lei	Jun-88
562	40901	MAS. CUS TEXTIMA 8333 13872	BUC.	1	104.54 lei	104.54 lei	Jun-88
563	40902	MAS. CUS TEXTIMA 8333 13869	BUC.	1	104.54 lei	104.54 lei	Jun-88
564	40907	MAS. CUS TEXTIMA 8333 13881	BUC.	1	104.54 lei	104.54 lei	Jun-88
565	40908	MAS. CUS TEXTIMA 8333 13884	BUC.	1	104.54 lei	104.54 lei	Jun-88
566	40911	MAS. CUS TEXTIMA 8333 13879	BUC.	1	108.09 lei	108.09 lei	Jun-88
567	40912	MAS. CUS TEXTIMA 8333 13876	BUC.	1	108.09 lei	108.09 lei	Jun-88
568	40924	MAS. CUS TEXTIMA 8333 15920	BUC.	1	108.49 lei	108.49 lei	Oct-88
569	40925	MAS. CUS TEXTIMA 8333 15917	BUC.	1	107.22 lei	107.22 lei	Oct-88
570	40927	MAS. CUS TEXTIMA 8333 16453	BUC.	1	107.22 lei	107.22 lei	Oct-88
571	40933	MAS. CUS TEXTIMA 8333 26187	BUC.	1	109.74 lei	109.74 lei	Oct-88
572	40944	MAS. CUS. INDSCS8333 TEXT 15921	BUC.	1	109.74 lei	109.74 lei	Oct-88
573	40947	MAS. CUS. LANT 2010T 893	BUC.	1	269.06 lei	269.06 lei	Nov-88
574	40949	MAS. CUS. LANT 2010T 894	BUC.	1	204.31 lei	204.31 lei	Nov-88
575	40958	ETUVA STERIL. INSIR. MED.	BUC.	1	20.27 lei	20.27 lei	Dec-88
576	40975	MAS. CUSUT IND. TEXT 24526	BUC.	1	158.43 lei	158.43 lei	Dec-89
577	40976	MAS. CUSUT IND. TEXT 24527	BUC.	1	158.43 lei	158.43 lei	Dec-89

578	40978	MAS. CUSUT GAICI 2604B 456	BUC.	1	68.56 lei	68.56 lei	Dec-89
579	41031	MASINA DE CROIT CU BANDA	BUC.	1	2,358.38 lei	2,358.38 lei	Nov-91
580	41035	MASINA DE CUSUT MINECI 8376	BUC.	1	0.64 lei	0.64 lei	Nov-91
581	41036	MASINA DE CUSUT MINECI 8431	BUC.	1	0.64 lei	0.64 lei	Nov-91
582	41037	MASINA DE CUSUT MINECI 2135	BUC.	1	0.64 lei	0.64 lei	Nov-91
583	41038	MAS. CUS. NAST. CS600MBXS 60079	BUC.	1	0.53 lei	0.53 lei	Nov-91
584	41040	MAS. CUS. SURF. 303000M2-5 45459	BUC.	1	1,002.45 lei	1,002.45 lei	Dec-91
585	41045	MAS. CUS. SURF. 303000M2-5 44997	BUC.	1	1,002.46 lei	1,002.46 lei	Dec-91
586	41046	MAS. CUS. SURF. 303000M2-5 45457	BUC.	1	1,002.46 lei	1,002.46 lei	Dec-91
587	41048	MAS. CUS. SURF. 303000M2-5 45468	BUC.	1	1,002.46 lei	1,002.46 lei	Dec-91
588	41049	MAS. CUS. SURF. 303000M2-5 45458	BUC.	1	1,002.46 lei	1,002.46 lei	Dec-91
589	41053	MAS. CUS. SURF. 303000M2-5 45474	BUC.	1	1,002.46 lei	1,002.46 lei	Dec-91
590	41055	MAS. CUS. SURF. 303000M2-5 45462	BUC.	1	1,002.46 lei	1,002.46 lei	Dec-91
591	41060	MAS. CUS. SURF. 303000M2-5 45464	BUC.	1	1,002.46 lei	1,002.46 lei	Dec-91
592	41061	MAS. CUS. SURF. 303000M2-5 45467	BUC.	1	1,002.46 lei	1,002.46 lei	Dec-91
593	41064	MASINA TERMOCULAT	BUC.	1	6,600.14 lei	6,600.14 lei	Dec-91
594	41075	MASINA DE CUSUT C4 310 35976	BUC.	1	819.97 lei	819.97 lei	Dec-91
595	41078	MASINA DE CUSUT C4 310 36082	BUC.	1	819.97 lei	819.97 lei	Dec-91
596	41079	MASINA DE CUSUT C4 310 35977	BUC.	1	819.97 lei	819.97 lei	Dec-91
597	41080	MASINA DE CUSUT C4 310 36056	BUC.	1	819.97 lei	819.97 lei	Dec-91
598	41081	MASINA DE CUSUT C4 310 36129	BUC.	1	819.97 lei	819.97 lei	Dec-91
599	41093	MASINA DE CUSUT C4 310 36199	BUC.	1	819.97 lei	819.97 lei	Dec-91
600	41097	MAS. CUS. 2 ACE C02-8011 334	BUC.	1	2,136.67 lei	2,136.67 lei	Dec-91
601	41098	MAS. CUS. 2 ACE C02-8011 340	BUC.	1	2,136.67 lei	2,136.67 lei	Dec-91
602	41104	MAS. CUS. 2 ACE C02-8011 309	BUC.	1	2,136.67 lei	2,136.67 lei	Dec-91
603	41114	MAS. CUS. CS170000SIN 45631	BUC.	1	1,045.37 lei	1,045.37 lei	Jan-92
604	41117	MAS. CUS. CS170000SIN 45633	BUC.	1	1,045.37 lei	1,045.37 lei	Jan-92
605	41120	MAS. CUS. CS170000SIN 45628	BUC.	1	1,045.37 lei	1,045.37 lei	Jan-92
606	41121	MAS. CUS. CS170000SIN 45632	BUC.	1	1,045.37 lei	1,045.37 lei	Jan-92
607	41122	MAS. CUS. CS170000SIN 45634	BUC.	1	1,045.37 lei	1,045.37 lei	Jan-92

608	41123	MAS. CUS. CS170000SIN 45626	BUC.	1	1,045.37 lei	1,045.37 lei	Jan-92
609	41127	MAS. CUSUT CL4-20438 628	BUC.	1	1,045.37 lei	1,045.37 lei	Jan-92
610	41128	MAS. CUSUT BUT CL556 1392	BUC.	1	22,898.49 lei	22,898.49 lei	Feb-92
611	41140	MASINA DE CUSUT STAFIR 810415	BUC.	1	9,684.85 lei	9,684.85 lei	Feb-92
612	41143	MAS. CUSUT JUKI LH515	BUC.	1	399.09 lei	399.09 lei	Feb-92
613	41156	MASINA CUSUT C02 801 227	BUC.	1	807.57 lei	807.57 lei	Sep-92
614	41157	PRESA DE CALCAT CU FORME	BUC.	1	5,068.46 lei	5,068.46 lei	Sep-92
615	41178	MAS. CUS. MINECI550-16-31 583284	BUC.	1	6,838.92 lei	6,838.92 lei	Jan-93
617	41184	MAS. CUS. CONT. 219-124176	BUC.	1	26,562.52 lei	26,562.52 lei	Jan-93
618	41188	MAS. CUS. CONT. 219-124176 560728	BUC.	1	22,840.89 lei	22,840.89 lei	Jan-93
619	41415	MAS. CUSUT NASTURE S.11901	BUC.	1	2.50 lei	2.50 lei	Dec-80
620	43804	MAS. CUSUT NASTURE 14204	BUC.	1	2.50 lei	2.50 lei	Oct-79
621	45181	MAS. CSURF. 30300 SERIA 47059	BUC.	1	184.52 lei	184.52 lei	Dec-91
622	45186	MAS. CSURF. 30300 SERIA 47015	BUC.	1	104.89 lei	104.89 lei	Dec-91
623	45519	MAS. CUS. UNION SPECIALA 9779	BUC.	1	4.50 lei	4.50 lei	Nov-80
624	45520	MAS. CUS. UNION SPECIALA 9780	BUC.	1	4.50 lei	4.50 lei	Nov-80
625	46022	CANTAR	BUC.	1	16.21 lei	16.21 lei	May-80
626	46309	CALCULATOR PC 283	BUC.	1	183.30 lei	183.30 lei	Apr-91
627	46362	PLOTTER PIF 03ICM	BUC.	1	276.77 lei	276.77 lei	Sep-91
628	46363	CALCULATOR MBL/DT48633MHZ	BUC.	1	195.17 lei	195.17 lei	Jul-92
629	46370	APARAT CONDITIONAT AER	BUC.	1	223.89 lei	223.89 lei	Jun-93
630	46371	CALCULATOR 486 DX2/66	BUC.	1	1,543.27 lei	1,543.27 lei	Oct-94
631	46372	CONTOR APA RECE 15D50	BUC.	1	441.36 lei	441.36 lei	Nov-95
632	46374	CALCULATOR PC486/DX5 133 MH	BUC.	1	2,989.81 lei	2,989.81 lei	Apr-96
633	46376	CALCULATOR PC486 PENTIUM 120 MH	BUC.	1	3,334.49 lei	3,334.49 lei	Apr-96
634	46381	CALCULATOR PC COMPACE P5-200	BUC.	1	1,117.36 lei	1,117.36 lei	Jun-98
635	46382	IMPRIMANTA CANON BJC-250 COLOR	BUC.	1	643.75 lei	643.75 lei	Jun-98
636	46383	GIGACALORIMETRU DH50VSC	BUC.	1	1,380.35 lei	1,380.35 lei	Dec-98
637	46388	CALCULATOR OENTIIUM II 450 MHZ	BUC.	1	3,426.65 lei	3,426.65 lei	Oct-00
637	46389	CALCULATOR OENTIIUM III 600MHZ	BUC.	1	3,115.75 lei	3,115.75 lei	Oct-00

638	46391	IMPRIMANTA EPSON LX 1170	BUC.	1	1,607.14 lei	1,607.14 lei	Feb-05
639	56116	CARUCIOR SC T IT	BUC.	1	35.17 lei	35.17 lei	Dec-89
640	56117	CARUCIOR SC T IT	BUC.	1	35.17 lei	35.17 lei	Dec-89
641	56118	CARUCIOR SC T IT	BUC.	1	35.17 lei	35.17 lei	Dec-89
642	56119	CARUCIOR SC T IT	BUC.	1	35.17 lei	35.17 lei	Dec-89
643	56120	CARUCIOR SC T IT	BUC.	1	35.17 lei	35.17 lei	Dec-89
644	56121	CARUCIOR SC T IT	BUC.	1	35.17 lei	35.17 lei	Dec-89
645	56122	CARUCIOR SC T IT	BUC.	1	35.17 lei	35.17 lei	Dec-89
646	56123	CARUCIOR SC T IT	BUC.	1	35.17 lei	35.17 lei	Dec-89
647	56124	CARUCIOR SC T IT	BUC.	1	35.17 lei	35.17 lei	Dec-89
648	56125	CARUCIOR SC T IT	BUC.	1	35.17 lei	35.17 lei	Dec-89
649	56126	CARUCIOR SC T IT	BUC.	1	35.17 lei	35.17 lei	Dec-89
650	56127	CARUCIOR SC T IT	BUC.	1	35.17 lei	35.17 lei	Dec-89
651	56146	CARUCIOR SC T IIIIT	BUC.	1	13.09 lei	13.09 lei	Dec-89
652	56161	DACIA LIBERTA	BUC.	1	4,464.00 lei	4,464.00 lei	Nov-91
653	56171	DACIA 1310 BREAK CL 61008	BUC.	1	6,266.70 lei	6,266.70 lei	Dec-95
654	56172	DACIA TRACTIUNE FATA-PAPUC	BUC.	1	6,698.78 lei	6,698.78 lei	Jan-96
655	70644	MASA CM217	BUC.	1	3.58 lei	3.58 lei	May-85
656	70653	MASA CM217	BUC.	1	5.31 lei	5.31 lei	May-85
					<b>629,486.98 lei</b>		

Nr. crt.	Denumirea bunurilor inventariate	Nr. inv.	Data PIF	Valoare de inventar (lei, fara TVA)	Observatii
1	TEREN STR. UNIVERSITATII 4.166 MP	01001	01/1991	21,420,572.00 lei	
2	TEREN SCHEIA 7.426 MP	01003	03/2007	3,866,441.00 lei	
<b>BUNURI IMOBILE ( cont 212 )</b>					
1	CORP FABRICATIE	16001	07/1979	710,523.00 lei	P+2E
2	GARAJ AUTO	16015	12/1992	43,622.00 lei	-

							P
3	CENTRALA TERMICA	16016	09/1993	76,322.00 lei		PARTE COMPONENTA A CORPULUI FABRICATIE	
4	CORP ADM. A PIS+OFICIU DE CALCUL	16017	12/1991	174,514.00 lei		ARIPA NOU CONSTRUITA, ALIPITA DE CORP FABRICATIE, P+2E	
5	CORP FABRICATIE B	16018	12/1991	276,570.00 lei		CLADIRE ALIPITA DE CORPUL DE FABRICATIE, LANGA CASA SCARII	
6	CORP ADM. MECANIC SEF	16019	12/1992	147,146.00 lei		PARTEA DIN FATA A CORPULUI DE FABRICATIE, AMENAJARE BIROURI	
7	ROTUNDA SI BIROURI	16020	12/1992	87,232.00 lei		RETELE: CURENT ELECTRIC, FARA GRUPA SANITAR, CU SPATIU DEPOZITARE	
8	CHIOSC DESFACERE MARFA STATIE	16023	12/1992	12,330.00 lei		CLADIRE CU USA ROSIE, IN CORP COMUN CU ATELIER TAMPLARIE	
9	REMIZA PSI	16024	12/1979	8,272.00 lei		CLADIRE CU USA ALBA, IN CORP COMUN CU REMIZA PSI	
10	ATELIER TAMPLARIE	16025	12/1979	11,110.00 lei		NU S-AU FACUT POZE	
11	SPATIU COM.17, 26 M2, RADAUTI	16027	01/2000	3,640.00 lei		IN CLADIREA CENTRALA TERMICA	
12	REZERVOR 10 MC	26001	07/1979	152.54 lei		IN CLADIREA CENTRALA TERMICA	
13	REZERVOR 1 MC	26002	07/1979	17.78 lei			
14	RACORD ELECTRIC	26003	07/1979	2,839.86 lei			
15	RACORD ELECTRIC	26004	07/1979	1,758.41 lei			
16	RACORD ALIMENTARE APA	26005	07/1979	707.85 lei			
17	RACORD CANALIZARE	26006	07/1979	989.80 lei			
18	RACORD TERMIFICARE	26007	07/1979	1,712.94 lei			
19	RACORD VENTILATIE	26008	07/1979	960.66 lei			
20	IMPREJMUIRI	26010	07/1979	5,178.30 lei			
21	REZERVOR VERTICAL AER	26012	11/1993	177.34 lei		IN CLADIREA COMPRESOARE	
				<b>1,565,776.48 lei</b>			

## 5.2. ACTIVITATEA DE EVALUARE A PATRIMONIULUI LA DATA ÎNTOCMIRII PREZENTULUI PLAN DE REORGANIZARE:

În cele ce urmează sunt prezentate valorile propuse pentru activele societății, evaluate așa cum se arată în detaliu în raportul de evaluare prin aplicarea metodelor de evaluare considerate pertinente:

<b>PROPRIETATEA EVALUATA</b>	<b>Proprietate imobiliara comerciala – CHIOSC DESFACERE MARFA STATIE (nr. Inventar 16023) cu suprafata construita de 30 mp (EXTRATABULARA).</b> <i>Nota: Suprafata construita a spatiului comercial a fost preluata din Schita cadastrala a amplasamentului.</i>
<b>DREPT DE PROPRIETATE</b>	<b>Evaluatorului nu i s-au pus la dispozitie acte privind dobandirea proprietatii comerciale, proprietatea fiind identificata in lista de inventar.</b> <i>Nota: Evaluarea se realizeaza in premiza ca imobilul este inscris cu drept deplin de proprietate in favoarea S.C. STAR MOD S.R.L.</i>
<b>ADRESA PROPRIETATII</b>	mun. Suceava, str. Universitatii, nr. 29 (statie de autobuz), jud. Suceava
<b>DESCRIEREA ZONEI AMPLASARII PROPRIETATII IMOBILIARE</b>	<p>Municipiul Suceava se află în extremitatea nord-estică a României, în Podișul Sucevei, subdiviziune a Podișului Moldovei, la o altitudine medie de 325 metri. Localitatea se găsește la intersecția drumurilor europene E85 și E58, la distanțele de 432 km pe șosea și 450 km pe calea ferată de capitala țării, București.</p> <p>Municipiul Suceava este reședința și totodată cel mai mare centru urban al județului cu același nume, fiind localizat în partea central-estică a sa. Localitatea a fost declarată municipiu în anul 1968, fiind cel mai vechi municipiu dintre cele cinci care se găsesc pe teritoriul județului Suceava: Suceava (1968), Fălticeni, Rădăuți, Câmpulung Moldovenesc (1995) și Vatra Dornei (2000). De asemenea, Suceava reprezintă de departe principalul centru economic, social, politic și cultural al județului. Suceava nu este favorizată de poziționare, având în vedere că Regiunea de Nord-Est este considerată cea mai săracă la nivel național, caracterizată prin slabă dezvoltare a infrastructurii, ineficienta accesare a fondurilor europene, precum și slabă reprezentare pe harta investitorilor străini. Vorbind despre dezvoltarea comercială a județului, trebuie să precizăm că Suceava este orașul cu cea mai mare densitate de spații comerciale moderne din România, cu mai mult de 1,38 metri pătrați de retail pe cap de locuitor. Acesta are 4 mall-uri și 8 supermarket-uri, printre care SHOPPING City, IULIUS Mall, GALLERIA și hypermarketul REAL, care cuprinde și o galerie comercială. Doar investiția companiei britanice ARGO Real Estate în centrul comercial SHOPPING City se ridică la 65 milioane euro, suma estimată a fi recuperată în 10-11 ani. Suceava, unul dintre cele mai vechi orașe din România și fostă capitală a Moldovei, dispune de numeroase obiective istorice și turistice, răspândite pe teritoriul localității și în împrejurimile sale. Orașul se remarcă prin numărul ridicat de vechi lăcașuri de cult ortodoxe, armenești, romano-catolice, evreiești, etc. Aceste biserici și mănăstiri sunt o dovadă a diversității etnice și a multiculturalismului așezării. De asemenea, în Suceava există mai multe clădiri monument istoric, majoritatea construite la sfârșitul secolului al XIX-lea și începutul secolului al XX-lea, în perioada în care primar la orașului era Franz Des Loges. Acestea li se adaugă o serie de statui, busturi, mozaicuri paretale și alte monumente, care reprezintă puncte de atracție. Majoritatea obiectivelor istorice și turistice se găsesc în perimetrul vechiului oraș, zonă ce se întinde între Cetatea de Scaun (la est) și Cetatea Șcheia (la vest).</p>



## RETELE

### EDILITARE ALE ZONEI

Zona dispune de: retea energie electrica, retea alimentare apa, retea canalizare, retea gaz metan, retea telefonie.

- o Zona amplasarii: proprietatea imobiliara este amplasata in zona median-centrala a mun. Suceava – cartier George Enescu, langa Politia Mun. Suceava, Kaufland Suceava, restaurant Zimbru, Sucursala CEC BANK Suceava.
- o Tipul zonei: mixta (comerciala/rezidentiala)
- o Vecinatati a terenului: la Nord Est – str. Universitatii, la Sud – proprietate private detinuta de S.C. ZIMBRU S.A. SUCEAVA, la Nord Vest – Aleea Venus.
- o Utilizarea terenului in zona: mixta.
- o Densitatea locuitorilor in comuna.: 2.050 persoane/km<sup>2</sup>
- o Programe de dezvoltare in municipiu: Dezvoltarea Capacității Administrative; Dezvoltarea si utilizarea eficientă a capitalului uman, adaptarea calificărilor si a nivelelor de calificare la cerintele pietii si includerea socială a categoriilor dezavantajate; Consolidarea infrastructurii urbane, protejând în acelasi timp conditiile de mediu; Cresterea competitivității economiei locale si dezvoltarea mediului de afaceri; Dezvoltarea de noi servicii turistice în vederea valorificării potentialului turistic local;

## DESCRIERE

### AMPLASAMENT

- o Distanta amplasamentului de centre comerciale: 90 m pana la supermarket Kaufland, 180 m pana la Complex comercial Zimbru, 1,5 km pana la magazinul Bucovina, 3,6 km pana la Iulius Mall, 3,9 km pana la Suceava Shopping Center, 3,3 km pana la Bazar, 1,4 km pana la Metro Cash Carry;
- o Distanta amplasamentului de la institutii publice: 600 m pana la Primaria mun. Suceava, 950 m pana la Palatul de justitie, 600 m pana la Policlinica mun. Suceava, 1,7 km pana la Prefectura Suceava;
- o Distanta amplasamentului de la retele interurbane: 5,7 km pana la Gara Suceava;
- o Distanta amplasamentului de la retele de transport urban in comun: in apropiere.
- o Utilitati ale amplasamentului: retea de energie electrica, retea apa, retea canalizare, retea gaze naturale.
- o Accesul la proprietate, front stradal si distanta pana la un drum de importanta locala: accesul catre proprietatea imobiliara se realizeaza din str. Universitatii.

### Descrierea spatiului comercial

## DESCRIEREA

### CONSTRUCTIEI

- Identificare cadastrala: Extratabulara.
- Suprafata desfasurata spatiului comercial: 30 mp
- Utilizarea spatiului comercial: *spatiu comercializare produse textile*
- Spatiul comercial este amplasat in cladire individuala, ce reprezinta si statie de autobuze si unde mai sunt amplasate si alte spatii comerciale.
- Sistemul constructiv-fundatii continuuu din beton armat; structura de rezistenta din zidarie portanta.
- Finisajele interioare medii: Spatiul este dotat si mobilat corespunzator activitatii desfasurate. Tavanele sunt placate cu placi de gips carton, in care sunt montate corpuri de iluminat FIRA. Pardoseala este cu parchet laminat. Peretii sunt tencuiti si zugraviti cu var lavabil, fara adaos de culoare. Tamplaria exterioara – profile PVC cu geam termopan.
- Spatiul este racordat la retea alimentare energie electrica, nu dispune de grup sanitar si nu dispune de retea incalzire.

Spatiul comercial are deschidere frontala la strada Universitatii, beneficiind de un vad commercial.

Zona in care este amplasat spatiul comercial dispune de toate utilitatile: retea alimentare energie electrica, retea apa si canalizare, retea de gaze naturale.

<b>ACCESUL PROPRIETATII</b>	Proprietatea imobiliara comerciala are deschidere la strada Universitatii – artera principala de circulatie.
<b>SITUATIA JURIDICA</b>	Evaluatorul nu dispune de acte pentru a mentiona situatia juridica a imobilului.
<b>SCOPUL EVALUARII</b>	Vanzarea proprietatii imobiliare in cadrul procedurii prevazute de Legea nr. 85/2006 cu modificarile si completarile ulterioare.
<b>CEA MAI BUNA UTILIZARE</b>	Cea mai buna utilizare a terenului construit, analizat prin prisma celor patru criterii: permisibila legal, posibila fizica, fezabila financiar si maxim productiva va fi comerciala, avand in vedere amplasarea in zona comerciala a mun. Suceava.
<b>DATA INSPECTIEI</b>	17.06.2013
<b>DATA EVALUARII</b>	04.09.2013
<b>CURS VALUTAR</b>	1 EUR = 4,4461 LEI
<b>CONFORMITATEA CU STANDARDELE INTERNATIONALE DE EVALUARE</b>	Evaluarea s-a realizat in conformitate cu <b>Standardele Internationale de Evaluare, editia 2011:</b> IVS – Cadrul general IVS 101 – Sfera misiunii de evaluare IVS 102 – Implementare IVS 103 – Raportarea evaluarii IVS 230 – Drepturi asupra proprietatii imobiliare GE 1 – Verificarea evaluarilor GME 1 – Evaluarea terenului
<b>TIPUL VALORII ESTIMATE</b>	<b>Tipul valorii estimate</b> este o precizare a ipotezelor fundamentale de estimare a unei valori. <b>Tipul valorii estimate – VALOAREA DE PIATA</b> Estimarea valorii de piata va tine cont de ipoteze fundamentale, care clarifica starea activului in cadrul schimbului ipotetic sau situatiile in care se presupune ca activul se schimba.

În urma aplicării abordărilor de evaluare și ținând seama de prevederile prezentului raport, opinia evaluatorului referitoare la **VALOAREA DE PIATA** a *proprietatii imobiliare comerciale* aflata in proprietatea **SOCIETATII COMERCIALE STAR MOD S.A.** este de:

<b>VALOAREA DE PIATA A PROPRIETATII IMOBILIARE COMERCIALE (fara TVA)</b>	<b>45.500 LEI</b>
	<b>10.200 EUR</b>

<b>BUNURILE EVALUATE</b>	<b><u>MIJLOACE DE TRANSPORT:</u></b>
	○ AUTOTURISM M1, MARCA DAEWO, TIP ESPERO, NR. IDENTIFICARE KLAJF19V1TB424028, NORMA DE POLUARE – NONEURO, MASA PROPRIE 1180 KG, SURSA DE ENERGIE BENZINA, AN FABRICATIE 1995, NR. DE INMATRICULARE SV-04-SMS, STARE TEHNICA – <b><u>FUNCTIONALA</u></b> , NR. INVENTAR 56170;
	○ AUTOTURISM, MARCA DACIA, TIP LIBERTA, STARE TEHNICA – <b>NEFUNCTIONAL</b> , NR. INVENTAR 56161, NR. INMATRICULARE SV-03-SMS; ○ AUTOTURISM, MARCA DACIA, TIP 1310 BREAK CL 61008, STARE TEHNICA – <b>NEFUNCTIONAL</b> , NR. INVENTAR 56171;

- o AUTOTURISM, MARCA DACIA, TIP TRACTIUNE FATA-PAPUC, STARE TEHNICA – *NEFUNCTIONAL*, NR. INVENTAR 56172, NR. INMATRICULARE SV-05-SMS.

<b>LOCALIZAREA BUNURILOR MOBILE</b>	Mijloacele de transport se afla depozitate la sediul S.C. STAR MOD S.A. din mun. Suceava, str. Universitatii, nr. 29, jud. Suceava.
<b>PROPRIETAR</b>	S.C. STAR MOD S.A.
<b>DESTINATAR</b>	S.C. STARMOD S.A. – prin Administrator judiciar MANAGEMENT REORGANIZARE LICHIDARE IASI SPRL
<b>SITUATIA JURIDICA</b>	Bunurile mobile nu sunt inscrise cu sarcini, conform Arhivei Electronice de Garantii Reale Mobiliare.
<b>SCOPUL EVALUARII</b>	Vanzarea bunurilor mobile in cadrul procedurii prevazute de Legea nr. 85/2006 cu modificarile si completarile ulterioare.
<b>DATA INSPECTIEI</b>	17.06.2013
<b>DATA EVALUARII</b>	04.09.2013
<b>CURS VALUTAR</b>	1 EUR = 4,4461 LEI
<b>CONFORMITATE A CU STANDARDELE INTERNATIONAL E DE EVALUARE</b>	Evaluarea s-a realizat in conformitate cu <b>Standardele Internationale de Evaluare, editia 2011:</b> IVS – Cadrul general IVS 101 – Sfera misiunii de evaluare IVS 102 – Implementare IVS 103 – Raportarea evaluarii IVS 220 – Imobilizari corporale mobile
<b>TIPUL VALORII ESTIMATE</b>	<b>Tipul valorii estimate</b> este o precizare a ipotezelor fundamentale de estimare a unei valori. <b>Tipul valorii estimate – VALOAREA DE PIATA</b> Estimarea valorii de piata va tine cont de ipoteze fundamentale, care clarifica starea activului in cadrul schimbului ipotetic sau situatiile in care se presupune ca activul se schimba. <b>VALOAREA DE CASARE</b> Valoarea unui activ care a ajuns la finalul duratei sale de viata economica pentru scopul pentru care a fost facut. totusi, activul poate avea valoare pentru utilizare alternativa sau pentru reciclare.

În urma aplicării abordarilor de evaluare si ținând seama de prevederile prezentului raport, opinia evaluatorului referitoare la **VALOAREA DE PIATA si VALOAREA DE CASARE a bunurilor mobile** aflate in proprietatea societatii debitoare S.C. STAR MOD S.R.L. este de:

**VALOAREA DE PIATA** - AUTOTURISM M1, MARCA DAEWOO, TIP ESPERO, NR. IDENTIFICARE KLAJF19V1TB424028, NORMA DE POLUARE – NONEURO, MASA PROPRIE 1180 KG, SURSA DE ENERGIE BENZINA, AN FABRICATIE 1995, NR. DE INMATRICULARE SV-04-SMS, STARE TEHNICA – **FUNCTIONALA**, NR. INVENTAR 56170 – **600 EUR respectiv 2.700 lei (fara TVA)**;

**VALOARE DE CASARE** - AUTOTURISM, MARCA DACIA, TIP LIBERTA, STARE TEHNICA – **NEFUNCTIONAL**, NR. INVENTAR 56161, NR. INMATRICULARE SV-03-SMS - **300 lei (fara TVA)**;

**VALOARE DE CASARE** - AUTOTURISM, MARCA DACIA, TIP 1310 BREAK CL 61008, STARE TEHNICA -NEFUNCTIONAL, NR.INVENTAR 56171, NR.INMATRICULARE SV-02-SMS - **300 lei (fara TVA)**;

**VALOARE DE CASARE** - AUTOTURISM, MARCA DACIA, TIP TRACTIUNE FATA-PAPUC, STARE TEHNICA - NEFUNCTIONAL, NR.INVENTAR 56172, NR.INMATRICULARE SV-05-SMS **300 lei (fara TVA)**;

<b>PROPRIETATEA EVALUATA</b>	<p>Proprietate imobiliara comerciala - SPATIU COMERCIAL (amplasat la parter de bloc), identificata cadastral dupa cum urmeaza:</p> <p>✓ Cartea Funciara nr. 31293-C1-U37/Radauti (provenita din conversia de pe hartie a CF vechi nr. 14683) , cu nr. cad. 4677//S -<u>Spatiu comercial cu suprafata desfasurata de 17,26 mp si cota indiviza teren in suprafata 5,305 mp.</u></p> <p><i>Nota: Suprafata desfasurata a spatiului comercial si a cotei de teren indiviza a fost preluata din Contractul de vanzare-cumparare nr. 1290/23.09.1998.</i></p>
<b>DREPT DE PROPRIETATE</b>	<p>Proprietate imobiliara comerciala este inregistrata cu <b>drept absolut de proprietate</b> (conform Standardelor Internationale de Evaluare 2011) in favoarea S.C. STAR MOD S.A., si a fost dobandita in baza Procesului verbal de licitatie din 03.09.1998, sentinta civila nr. 175/17.02.2000 a Tribunalului Suceava si Factura fiscala nr. 0042079/24.09.1998.</p>
<b>ADRESA PROPRIETATII</b>	<p>mun. Radauti, str. Putnei, nr. 1, bloc 21, tronson 6, sc. E, nr. ap. spatiu comercial, jud. Suceava</p>
<b>DESCRIEREA ZONEI AMPLASARII PROPRIETATII IMOBILIARE</b>	<p>Rădăuți este un municipiu din județul Suceava, ce dispune de o suprafață de 32 km<sup>2</sup> pe care locuiesc aproximativ 29.000 de locuitori. Făcând parte dintr-o regiune cu un potențial turistic deosebit – Bucovina – municipiul Rădăuți le oferă turiștilor care-l vizitează posibilitatea de a cunoaște mai îndeaproape aspectele caracteristice acestei zone etnografice - arta încondeierii ouălor, cioplitul în lemn, dar și portul popular rădăuțean. Accesul în Rădăuți este posibil atât cu trenul, cât și cu autoturismul, pe următoarele căi rutiere: DN 17A: Sadova – Vatra Moldoviței – Rădăuți – Dornești; DN 2H: Putna – Vicovu de Jos – Rădăuți – Slobozia Sucevei; DJ 178B: Rădăuți – Șerbăuți. Ca amplasare, municipiul Rădăuți se află la o distanță de 38 de kilometri de Suceava. Relieful zonei este caracterizat de dealuri înalte, cu grinduri și depresiuni. Hidrografia regiunii este formată de ape subterane dar și de suprafață, precum râul Suceava și râul Sucevița, dar și pârâul Horodnic. Municipiul Rădăuți se învecinează cu Frătăuții Vechi și Măneuți în nord, cu Dornești în est, Volovăț în sud și Marginea în vest. Rădăuțiul este o destinație atractivă atât pentru turiștii de weekend, cât și pentru petrecerea unui sejur mai lung, dispunând nu doar de peisaje pitorești și o moștenire etnografică interesantă, ci și de câteva obiective turistice. Între acestea se numără Biserica lui Bogdan Vodă, Muzeul din Rădăuți, Catedrala Ortodoxă "Pogorârea Sfantului Duh", Biserica Lipovenească, Templul Evreiesc, Muzeul de Etnografie "Samuil și Eugenia Ioneț", Atelierul de ceramică Colibaba, Grădina Zoologică, Herghelia Rădăuți, dar și clădirea care adăpostește gara orașului, declarată monument istoric.</p>
<b>RETELE EDILITARE ALE ZONEI</b>	<p>Zona dispune de: retea energie electrica, retea alimentare apa, retea canalizare, retea gaz metan, retea telefonie.</p>

## DESCRIERE AMPLASAMENT

- Zona amplasarii: Radauti, zona central-mediana, in apropierea restaurantului Orso Bruno, magazinului de Piese Auto, studio Fuji Film Center.
- Tipul zonei: mixta –rezidential-comerciala, ocupata de spatii comerciale la parterul blocurilor de locuit.
- Vecinatati a proprietatii: strada Putnei, blocuri de locuit si spatii comerciale.
- Utilizarea terenului in zona: comerciala si rezidentiala.
- Densitatea locuitorilor in zona: 686 loc./km<sup>2</sup>
- Programe de dezvoltare in localitate: reabilitarea Parcului II (de la fostul cinema „Flacăra”); reabilitare Parc Zoo; reabilitare rețele apă-canal și realizare treaptă terțiară la Stația de epurare; reabilitare Cămin persoane vârstnice; reabilitarea, modernizarea, dezvoltarea si echiparea ambulatoriului din cadrul spitalului municipal Radauti;
- Distanta amplasamentului de centre comerciale: 400 m pana la supermarket Profi, 450 m pana la Magazinul Musetel;
- Distanta amplasamentului de la institutii publice: 750 m pana la Tribunalul mun. Radauti, 900 m pana la Primaria mun. Radauti, 1 km pana la Politia mun. Radauti, 1,80 km pana la Spitalul mun. Radauti.
- Distanta amplasamentului de la retele interurbane: 1,1 km pana la Gara Radauti.
- Distanta amplasamentului de la retele de transport urban in comun: in apropiere.
- Utilitati ale amplasamentului: retea de energie electrica, retea apa, retea canalizare si retea gaze naturale.
- Accesul la teren, front stradal si distanta pana la un drum de importanta locala: amplasamentul are deschidere frontala la strada auto asfaltata str. Putnei.

## DESCRIEREA CONSTRUCTIEI

### Descrierea spatiului comercial

- Identificare cadastrala: Cartea Funciara nr. 31293-C1-U37/Radauti, nr. cad. 4677/S
- Suprafata desfasurata spatiului comercial: 17,26 mp
- Utilizarea spatiului comercial: *spatiu comercializare produse textile*
- Spatiul comercial este amplasat la parterul blocului de locuit 21, cu regim de inaltime P+3E+M.
- Sistemul constructiv al blocului de locuit –fundatii pe retele de grinzi si radier din beton armat; structura de rezistenta pe cadre din beton armat – stalpi, grinzi si plansee din beton armat; inchiderile la exterior si compartimentarile din interior sunt realizate din zidarie de caramida.
- Finisajele interioare medii: Spatiul este dotat si mobilat corespunzator activitatii desfasurate. Tavanele sunt placate cu placi de gips carton, in care sunt montate corpuri de iluminat FIRA. Pardoseala este placata in intregime cu gresie. Peretii sunt tencuiti si zugraviti cu var lavabil, fara adaos de culoare. Tamplaria exterioara (usa de la intrare) este din tamplarie metalica, geam din sticla si zăbrele metalice pentru protectie.

Spatiul comercial are deschidere frontala la strada Putnei, beneficiind de un vad comercial intens.

Zona in care este amplasat spatiul comercial dispune de toate utilitatile: retea alimentare energie electrica, retea apa si canalizare, retea de gaze naturale.

## ACCESUL PROPRIETATII

Proprietatea imobiliara comerciala are deschidere la strada Putnei – artera principala de circulatie.

## SITUATIA JURIDICA

Conform extrasului de carte funciara din data de 09.05.2013, proprietatea imobiliara este libera de sarcini.

<b>SCOPUL EVALUARII</b>	Vanzarea proprietatii imobiliare in cadrul procedurii prevazute de Legea nr. 85/2006 cu modificarile si completarile ulterioare.
<b>CEA MAI BUNA UTILIZARE</b>	Cea mai buna utilizare a terenului construit, analizat prin prisma celor patru criterii: permisibila legal, posibila fizica, fezabila financiar si maxim productiva va fi comerciala, avand in vedere amplasarea in zona centrala a mun. Radauti, ocupata preponderent de spatii comerciale stradale amplasate la parterul blocurilor de locuit.
<b>DATA INSPECTIEI</b>	17.06.2013
<b>DATA EVALUARII</b>	04.09.2013
<b>CURS VALUTAR</b>	1 EUR = 4,4461 LEI
<b>CONFORMITATE A CU STANDARDELE INTERNATIONAL E DE EVALUARE</b>	Evaluarea s-a realizat in conformitate cu <b>Standardele Internationale de Evaluare, editia 2011:</b> IVS – Cadrul general IVS 101 – Sfera misiunii de evaluare IVS 102 – Implementare IVS 103 – Raportarea evaluarii IVS 230 – Drepturi asupra proprietatii imobiliare GE 1 – Verificarea evaluarilor GME 1 – Evaluarea terenului
<b>TIPUL VALORII ESTIMATE</b>	<b>Tipul valorii estimate</b> este o precizare a ipotezelor fundamentale de estimare a unei valori. <b>Tipul valorii estimate – VALOAREA DE PIATA</b> Estimarea valorii de piata va tine cont de ipoteze fundamentale, care clarifica starea activului in cadrul schimbului ipotetic sau situatiile in care se presupune ca activul se schimba.

În urma aplicării abordarilor de evaluare si ținând seama de prevederile prezentului raport, opinia evaluatorului referitoare la **VALOAREA DE PIATA a proprietatii imobiliare comerciale** aflata in proprietatea **SOCIETATII COMERCIALE STAR MOD S.A.** este de:

<b>VALOAREA DE PIATA A PROPRIETATII IMOBILIARE COMERCIALE (fara TVA)</b>	<b>59.100 LEI</b>
	<b>13.300 EUR</b>

<b>PROPRIETATEA EVALUATA</b>	<b>Proprietatea imobiliara industriala – TEREN PE CARE SUNT AMPLASATE DOUA HALE DEPOZITARE ( FOSTE MICROSILOZURI), neutilizate in prezent in scopul in care au fost edificate, identificata cadastral dupa cum urmeaza:</b> <ul style="list-style-type: none"> <li>• Cartea Funciara nr. 35360/Scheia (nr. CF vechi 4810), nr. cad. 2312 – teren nespecificat intravilan/extravilan cu suprafata de 7.246 mp pe care se afla edificate constructiile: corp C1 – Microsiloz si corp C2 – Microsiloz .</li> </ul>
<b>DREPT DE PROPRIETATE</b>	<b>Proprietate imobiliara industriala</b> este inregistrata cu drept absolut de proprietate (conform Standardelor Internationale de Evaluare 2011) in favoarea S.C. STAR MOD S.A. fiind obtinuta in baza Contractului de vanzare cumparare autentificat sub nr. 1939/08.06.2007.
<b>ADRESA PROPRIETATII</b>	Com. Scheia, jud. Suceava
<b>DESCRIEREA</b>	Comuna Șcheia, o comunitate menționată în documentele vremii chiar de la

**ZONEI  
AMPLASARI  
PROPRIETATI  
IMOBILIARE**

sfârșitul secolului al XIV-lea, din timpul domniei lui Petru Mușat, este una dintre cele mai dezvoltate din județul Suceava și din Moldova, având în componență 5 sate – Florinta, Mihoveni, Trei Movile, Sfântul Ilie și Șcheia, ultimul fiind și reședință. Comuna so „prelungire” a municipiului Suceava, este străbătută de drumul european E 85, drumul național DN 17 și de șoseaua de centură a municipiului Suceava, investiție aflată într-un stadiu avansat.

În ultimii ani, Șcheia a ajuns o adevărată comună europeană datorită finalizării unor investiții publice de amploare cu fonduri europene și guvernamentale, creării unor facilități pentru dezvoltarea mediului privat, realizării de drumuri, asigurării utilităților publice, reabilitării și modernizării instituțiilor de învățământ și cultură, construcției de baze sportive. Pentru că Șcheia a început să asigure condiții tot mai bune pentru activități economice, prețul terenurilor pentru construcția de locuințe este mai mic decât în municipiul reședință de județ, iar mediul privat cunoaște o dezvoltare accentuată și apar cartiere noi de locuințe.

În ultimii patru ani, în comuna suceveană Șcheia s-au atras fonduri europene în valoare de 5,3 milioane de euro, la care s-au adăugat fonduri guvernamentale, dar și fonduri proprii. Bani au fost folosiți pentru modernizarea drumurilor comunale, amenajarea sensurilor giratorii, repararea podurilor, podețelor și trotuarelor, reparații la școli, alimentarea cu apă la Mihoveni, reabilitarea iluminatului public, pietruirea drumului comunal DC72, refacerea obiectivelor afectate de inundațiile din 2008, reabilitarea dispensarului din centrul comunei, amenajarea intrării în comună, reparații la centralele termice din școli, modernizarea a 9,7 kilometri de drum prin Măsura 3.2.2, amenajarea de stații de autobuz, înființarea unui after school la Mihoveni, extinderea sediului primăriei, construirea bazei sportive din satul Sf. Ilie, amenajarea unor terenuri de sport în Șcheia, Sf. Ilie și Mihoveni. Tot în acești ultimi patru ani s-au amenajat trei parcuri la Șcheia, Mihoveni și Sfântu Ilie, au fost construite sau modernizate 3 terenuri de fotbal mari și o bază sportivă prin OG 7 care, alături de cele 9 terenuri particulare de minifotbal, asigură condiții deosebite pentru activitatea sportivă.

---

**RETELE**

**EDILITARE ALE  
ZONEI**

Zona dispune de: retea alimentare energie electrica.

**DESCRIERE  
AMPLASAMENT**

- o Zona amplasarii: proprietatea imobiliara este amplasata in com. Șcheia, in spatele Biroului Vamal Suceava, la cca 310 m de drum European 576, pe drum pietruit, pe partea stanga.
- o Tipul zonei: mixta (comerciala/industrial/rezidentiala)
- o Vecinatati a terenului: drum de acces pietruit, proprietati particulare.
- o Utilizarea terenului in zona: mixta.
- o Densitatea locuitorilor in comuna.: 47,80 persoane/km2
- o Programe de dezvoltare in localitate: Proiect finanțat de Uniunea Europeană în cadrul programului național de dezvoltare rurală prin fondul european agricol pentru dezvoltare rurală; modernizarea drumurilor comunale, amenajarea sensurilor giratorii, repararea podurilor, podețelor și trotuarelor, reparații la școli, alimentarea cu apă la Mihoveni, reabilitarea iluminatului public, pietruirea drumului comunal DC72, refacerea obiectivelor afectate de inundațiile din 2008, reabilitarea dispensarului din centrul comunei, amenajarea intrării în comună, reparații la centralele termice din școli, modernizarea a 9,7 kilometri de drum prin Măsura 3.2.2, amenajarea de stații de autobuz, înființarea unui after school la Mihoveni, extinderea sediului primăriei, construirea bazei sportive din satul Sf. Ilie, amenajarea unor terenuri de sport în Șcheia, Sf. Ilie și Mihoveni. Tot în acești ultimi patru ani s-au

amenajat trei parcuri la Șcheia, Mihoveni și Sfântu Ilie, au fost construite sau modernizate 3 terenuri de fotbal mari și o bază sportivă prin OG 7 care, alături de cele 9 terenuri particulare de minifotbal, asigură condiții deosebite pentru **activitatea sportivă**:

- o **Utilitati ale amplasamentului:** retea de energie electrica.
- o **Accesul la teren, front stradal si distanta pana la un drum de importanta locala:** accesul catre proprietate se realizeaza pe drum pietruit (drum de servitute, de trecere pe drumul de incinta in suprafata de 4.245 mp identic cu parcela 747/130 din CF 1914/Scheia) ce se ramifica din drum auto asfaltat – E576.
- o Amplasamentul dispune de platforma betonata si este imprejmuit cu gard metalic.

<b>DESCRIEREA CONSTRUCTIILOR</b>	<p><b>CORP C1 – MICROSILOZ</b></p> <ul style="list-style-type: none"> <li>• Identificare cadastrala: CF nr. 35360/Scheia, nr. cad. 2312-C1;</li> <li>• Utilizare: spatiu depozitare</li> <li>• Regim de inaltime: P;</li> <li>• Structura constructiva: cladirea are fundatii continue din beton armat, structura de rezistenta din zidarie de caramida, acoperis tip sarpanta de lemn pe care este dispusa invelitoare din placi de azbociment. Tamplarie exteriora – ferestre din profile PVC cu geam termopan.</li> </ul> <p><b>CORP C2 – MICROSILOZ</b></p> <ul style="list-style-type: none"> <li>• Identificare cadastrala: CF nr. 35360/Scheia, nr. cad. 2312-C2;</li> <li>• Utilizare: spatiu depozitare</li> <li>• Regim de inaltime: P;</li> <li>• Structura constructiva: cladirea are fundatii continue din beton armat, structura de rezistenta din zidarie de caramida, acoperis tip sarpanta de lemn pe care este dispusa invelitoare din placi de azbociment. Tamplarie exteriora – ferestre din profile PVC cu geam termopan.</li> </ul>
<b>ACCESUL PROPRIETATII</b>	Proprietatea imobiliara are deschidere la drum de servitute, de trecere pe drumul de incinta in suprafata de 4.256 mp identic cu parcela 747/130 din CF 1914/Scheia, cu acces la E576 pe o distanta de 310 m.
<b>SITUATIA JURIDICA</b>	Asupra proprietatii imobiliare s-a inregistrat <u>somatie</u> emisa de BEJ Asociati Tataru si Cimpulungeanu – dosar de executare nr. 56/2008 din data de 24.03.2008, la cererea creditorului SC TRANS SCUTAREANU SRL si <u>proces verbal de sechestr</u> pentru bunuri imobile nr. 154845/05.06.2008 din dosar de executare nr. 3177717/2007 emisa de Ministerul Economiei si Finantelor.
<b>SCOPUL EVALUARII</b>	Vanzarea proprietatii imobiliare in cadrul procedurii prevazute de Legea nr. 85/2006 cu modificarile si completarile ulterioare.
<b>CEA MAI BUNA UTILIZARE</b>	Cea mai buna utilizare a terenului construit, analizat prin prisma celor patru criterii: permisibila legal, posibila fizica, fezabila financiar si maxim productiva va fi industriala (mica industrie, ateliere reparatii, depozit engros, etc.) si rezidential, avand in vedere ca zona amplasarii proprietatii este ocupata preponderent de case de locuit unifamiliale.
<b>DATA INSPECTIEI</b>	17.06.2013
<b>DATA EVALUARII</b>	04.09.2013
<b>CURS VALUTAR</b>	1 EUR = 4,4461 LEI
<b>CONFORMITATEA CU</b>	Evaluarea s-a realizat in conformitate cu <b>Standardele Internationale de Evaluare, editia 2011:</b>
<b>STANDARDELE</b>	IVS – Cadrul general
<b>INTERNATIONALE</b>	IVS 101 – Sfera misiunii de evaluare
<b>DE EVALUARE</b>	IVS 102 – Implementare



IVS 103 – Raportarea evaluării  
 IVS 230 – Drepturi asupra proprietății imobiliare  
 GE 1 – Verificarea evaluărilor  
 GME 1 – Evaluarea terenului

<b>TIPUL VALORII ESTIMATE</b>	Tipul valorii estimate este o precizare a ipotezelor fundamentale de estimare a unei valori.
	<b>Tipul valorii estimate – VALOAREA DE PIATA</b> Estimarea valorii de piata va tine cont de ipoteze fundamentale, care clarifica starea activului in cadrul schimbului ipotetic sau situatiile in care se presupune ca activul se schimba.

În urma aplicării abordărilor de evaluare și ținând seama de prevederile prezentului raport, opinia evaluatorului referitoare la VALOAREA DE PIATA a proprietății imobiliare aflată în proprietatea SOCIETĂȚII COMERCIALE STAR MOD S.A. este de:

**PRORPRIETATE IMOBILIARA**

<b>TEREN</b>	
VALOAREA DE PIATA A TERENULUI CURTI CONSTRUCTII CU SUPRAFATA DE 7.246 MP, INSCRIS IN CARTEA FUNCARA 35360/SCHEIA, CU NR. CAD. 2312	<b>407.300 lei</b>
<b>CONSTRUCTII</b>	
COST DE INLOCUIRE NET CLADIRE MICROSILOZ, INSCRISA IN CARTE FUNCARA 35360/SCHEIA, CU NR. CAD. 2312-C1	<b>43.100 lei</b>
COST DE INLOCUIRE NET CLADIRE MICROSILOZ, INSCRISA IN CARTE FUNCARA 35360/SCHEIA, CU NR. CAD. 2312-C2	<b>44.300 lei</b>
<b>VALOAREA DE PIATA A PROPRIETATII IMOBILIARE (fara TVA)</b>	<b>494.700 lei</b>
	<b>111.300 €</b>

**FABRICA DE TEXTILE**

**PROPRIETATEA EVALUATA**

*FABRICA DE TEXTILE amplasata in zona centrala a mun. Suceava, are in dotare teren in suprafata de 4.040 mp, cu deschidere frontala la str. Universitatii, hale de productie cu o suprafata desfasurata de 4.443 mp, spatii administrative cu sala de conferinta si spatii de prezentare produse textile, cu suprafata desfasurata de cca 1.900 mp, spatii de depozitare cu suprafata de 431 mp. Hala de productie si spatiile administrative dispun de toate utilitatile - gaze, energie, apa si canalizare, termoficare proprie de la centrala termica. Hala de productie are in dotare utilaje pentru productia confectiilor textile (jachete, pardesie, pantaloni, fuste, etc). Echipamentele aflate in dotarea fabricii permit finisaje moderne ale produselor textile, satisfacand inalte standarde de calitate. Pornindu-si activitatea din anul 1980, FABRICA DE TEXTILE s-a facut cunoscuta la nivel international si national, ca principal exportator pe piata europeana si SUA. In prezent in cadrul intreprinderii activeaza 281 angajati, care satisfac cerintele unor mari branduri, realizand-se exporturi pentru urmatoarele marci: Louis Vuitton, Christian Dior, Cartier, Franta; Esprit, Italia si Germania; Benetton, Italia; Macy's, Express, New York.*

**Proprietatea imobiliara industriala – FABRICA DE TEXTILE**, este identificata cadastral dupa cum urmeaza:

- TEREN INTRAVILAN, CURTI CONSTRUCTII CU SUPRAFATA DE 395 MP, INSCRIS IN CARTEA FUNCARA NR. 39739/SUCEAVA, NR. CAD. 1325/8 pe care este edificata CLADIRE DEPOZIT (corp C4) compusa din incaperile de la 17 la 21 (in suprafata utila de 365,77 mp si construita de 395 mp)
- TEREN INTRAVILAN, CURTI CONSTRUCTII CU SUPRAFATA DE 17 MP, INSCRIS IN CARTEA FUNCARA NR. 39738/SUCEAVA, NR. CAD. 1325/11 pe care este edificata CLADIRE DEPOZIT (corp C5) cu suprafata construita de 17 mp si suprafata utila de 15,29 mp;
- TEREN INTRAVILAN, CURTI CONSTRUCTII CU SUPRAFATA DE 39 MP, INSCRIS IN CARTEA FUNCARA NR. 39737/SUCEAVA, CU NR. CAD. 1325/13 pe care este edificata CLADIRE DEPOZIT (corp C6) cu suprafata construita de 34,61 mp;
- TEREN INTRAVILAN, CURTI CONSTRUCTII CU SUPRAFATA DE 75 MP, INSCRIS IN CARTEA FUNCARA NR. 39732/SUCEAVA, CU NR. CAD. 1325/7;
- TEREN INTRAVILAN, CURTI CONSTRUCTII CU SUPRAFATA DE 1.902 MP, INSCRIS IN CARTEA FUNCARA NR. 31905/SUCEAVA, CU NR. CAD. 1325/4 pe care este edificata CLADIRE CORP FABRICA (corp C1) cu suprafata construita de 1.481 mp
- TEREN INTRAVILAN, CURTI CONSTRUCTII CU SUPRAFATA DE 847 MP, INSCRIS IN CARTEA FUNCARA NR. 39734/SUCEAVA, CU NR. CAD. 1325/3, pe care este edificata CLADIRE CORP FABRICA ROTUNDA, (nr. cad. 1325/2- corp C3);
- TEREN INTRAVILAN, CURTI CONSTRUCTII CU SUPRAFATA DE 765 MP, INSCRIS IN CARTEA FUNCARA NR. 39733/SUCEAVA, CU NR. CAD. 1325/3 pe care se afla edificate: CLADIRE GARAJ (corp C14) cu suprafata construita de 62 mp; CLADIRE DEPOZIT CARBURANTI (corp C13) cu suprafata construita de 29 mp; CLADIRE PUNCT ALIMENTAR (corp C12) cu suprafata construita de 34 mp; CLADIRE REMIZA (corp C11) cu suprafata construita de 41 mp; CLADIRE ATELIER TAMPLARIE (corp C10) cu suprafata construita de 41 mp; CLADIRE REZERVOR (corp C9) CU SUPRAFATA CONSTRUITA DE 12 mp; CLADIRE CENTRALA TERMICA (CORP C8) CU SUPRAFATA CONSTRUITA DE 55 mp;
- PARTE DIN CONSTRUCTIA C2 CLADIRE DE BIROURI, compus din incaperile notate cu nr. de la 8 la 10, parter; incaperile de la 14 la 122 la etaj 1; incaperile de la 5 la 13 etajul 2; incaperile de la 3 la 6 la etajul 3; incaperile de 1 la 2 la etajul 4; in suprafata utila si totala de 314,85 mp si suprafata construita de 126 mp, inscrisa in CARTEA FUNCARA 31107-C1-U2, CU NR. CAD. 1325/6/II.

<b>DREPT DE PROPRIETATE</b>	Proprietate imobiliara industriala este inscrisa cu drept absolut de proprietate (conform Standardelor Internationale de Evaluare 2011) in favoarea S.C. STAR MOD S.A. fiind obtinuta in baza Certificatului de atestare nr. Seria MO3, nr. 1334/31.08.1994 emis de Ministerul Industriilor si Hotararea Guvernului Romaniei nr. 15/1990.
<b>ADRESA PROPRIETATII</b>	Mun. Suceava, zona median-centrala, strada Universitatii, nr. 29, jud. Suceava
<b>DESCRIEREA ZONEI AMPLASARII</b>	Municipiul Suceava se află în extremitatea nord-estică a României, în Podișul Sucevei, subdiviziune a Podișului Moldovei, la o altitudine medie de 325 metri. Localitatea se găsește la intersecția drumurilor europene E85 și E58, la distanțele de 432 km pe șosea

**PROPRIETATI  
IMOBILIARE**

și 450 km pe calea ferată de capitala țării, București.

De asemenea, în Suceava există mai multe clădiri monument istoric, majoritatea construite la sfârșitul secolului al XIX-lea și începutul secolului al XX-lea, în perioada în care primar la orașului era Franz Des Loges. Aceștia li se adaugă o serie de statui, busturi, mozaicuri parietale și alte monumente, care reprezintă puncte de atracție. Majoritatea obiectivelor istorice și turistice se găsesc în perimetrul vechiului oraș, zonă ce se întinde între Cetatea de Scaun (la est) și Cetatea Șcheia (la vest).

**RETELE  
EDILITARE ALE  
ZONEI**

Zona dispune de: rețea alimentare energie electrică și rețea gaze naturale, rețea canalizare și apă.

**DESCRIERE  
AMPLASAMENT**

- Zona amplasării: proprietatea imobiliară este amplasată în zona median-centrală a mun. Suceava – cartier George Enescu, lângă Poliția Mun. Suceava, Kaufland, restaurant Zimbru, Sucursala CEC BANK Suceava.
- Tipul zonei: mixtă (comercială/rezidențială)
- Vecinătăți a terenului: la Nord Est – str. Universității, la Sud – proprietate privată deținută de S.C. ZIMBRU S.A. SUCEAVA, la Nord Vest – Aleea Venus.
- Utilizarea terenului în zona: mixtă.
- Densitatea locuitorilor în comună: 2.050 persoane/km<sup>2</sup>
- Programe de dezvoltare în municipiu: Dezvoltarea Capacității Administrative; Dezvoltarea și utilizarea eficientă a capitalului uman, adaptarea calificărilor și a nivelelor de calificare la cerințele pieței și includerea socială a categoriilor dezavantajate; Consolidarea infrastructurii urbane, protejând în același timp condițiile de mediu; Creșterea competitivității economiei locale și dezvoltarea mediului de afaceri; Dezvoltarea de noi servicii turistice în vederea valorificării potențialului turistic local;
- Distanța amplasamentului de centre comerciale: 90 m până la supermarket Kaufland, 180 m până la Complex comercial Zimbru, 1,5 km până la magazinul Bucovina, 3,6 km până la Iulius Mall, 3,9 km până la Suceava Shopping Center, 3,3 km până la Bazar, 1,4 km până la Metro Cash Carry;
- Distanța amplasamentului de la instituții publice: 600 m până la Primăria mun. Suceava, 950 m până la Palatul de Justiție, 600 m până la Policlinica mun. Suceava, 1,7 km până la Prefectura Suceava;
- Distanța amplasamentului de la rețele interurbane: 5,7 km până la Gara Suceava;
- Distanța amplasamentului de la rețele de transport urban în comun: în apropiere.
- Utilități ale amplasamentului: rețea de energie electrică, rețea apă, rețea canalizare, rețea gaze naturale.
- Accesul la teren, front stradal și distanța până la un drum de importanță locală: accesul către proprietatea imobiliară se realizează din str. Universității.
- Amplasamentul este împrejmuit cu gard din prefabricate și dispune de curte interioară betonată.

**CLADIRE DEPOZIT COMPUS DIN INCAPERILE DE LA 17 LA 21 (corp C4)**

**DESCRIEREA  
CONSTRUCTII  
LOR**

- Suprafața construită: 395 mp
- Suprafața utilă: 365,77 mp
- **Identificare cadastrală:** CF nr. 39739/Suceava, nr. cad. 1325/8-C4
- Utilizare: depozit
- Regim de înălțime: P;
- Clădirea este compartimentată în: atelier cu suprafața utilă de 47,95 mp, magazie cu suprafața utilă de 18,90 mp, magazie cu suprafața utilă 7 mp, depozit cu suprafața utilă de 238 mp, magazie cu suprafața utilă cu 53,92 mp.
- Structura constructivă: clădirea are fundații continue din beton armat, structură

- de rezistentă din zidărie de cărămidă, acoperis tip terasă necirculabilă, acoperit cu tablă. Tamplărie exterioară – tamplărie metalică.

#### **CLADIRE DEPOZIT (corp C5)**

- Suprafața construită: 17 mp
- Suprafața utilă: 15,29 mp
- **Identificare cadastrală: CF nr. 39738/Suceava, cu nr. cad. 1322/11-C5**
- Utilizare: depozit
- Regim de înălțime: P;
- Clădirea este compartimentată într-o singură încăperie cu suprafața utilă de 15,29 mp;
- Structura constructivă: clădirea are fundații continue din beton armat, structura de rezistentă din zidărie de cărămidă, acoperis tip terasă necirculabilă, acoperit cu tablă. Tamplărie exterioară – tamplărie metalică.

#### **CLADIRE DEPOZIT (corp C6)**

- Suprafața construită: 39 mp
- Suprafața utilă: 34,61 mp
- **Identificare cadastrală: CF nr. 39737/Suceava, cu nr. cad. 1322/13-C6**
- Utilizare: depozit
- Regim de înălțime: P;
- Clădirea este compartimentată în: camera cu suprafața utilă de 14,71 mp, camera cu suprafața utilă de 19,90 mp.
- Structura constructivă: clădirea are fundații continue din beton armat, structura de rezistentă din zidărie de cărămidă, acoperis tip terasă necirculabilă, acoperit cu tablă. Tamplărie exterioară – tamplărie metalică.

**PARTE DIN CONSTRUCTIA C2 CLADIRE DE BIROURI**, compus din încăperile notate cu nr. de la 8 la 10, parter; încăperile de la 14 la 122 la etaj 1; încăperile de la 5 la 13 etajul 2; încăperile de la 3 la 6 la etajul 3; încăperile de 1 la 2 la etajul 4.

- Suprafața construită: 126 mp
- Suprafața utilă: 314,85 mp
- **Identificare cadastrală: CF nr. 31107-C1-U2/Suceava, cu nr. cad. 1325/6/II**
- Utilizare: birouri
- Regim de înălțime: P+4E;
- Clădirea este compartimentată în:
  - *Parter*: hol, camera, 4 birouri, grup sanitar, rotunda, lift cu *suprafața utilă de 116,96 mp*;
  - *Etaj 1*: hol cu suprafața utilă de 40,17 mp, camera cu suprafața utilă de 16,44 mp, hol cu suprafața utilă de 20,96 mp, lift cu suprafața utilă de 2,15 cu *suprafața utilă de 79,72 mp*;
  - *Etaj 2*: hol cu suprafața utilă de 13,35 mp, lift cu suprafața utilă de 2,15 mp, atelier cu suprafața utilă de 20,26 mp, hol cu suprafața utilă de 5,13 mp, grup sanitar cu suprafața utilă de 1,03 mp, grup sanitar cu suprafața utilă de 1,03 mp, grup sanitar cu suprafața utilă de 1,03 mp, grup sanitar cu suprafața utilă de 1,03 mp, hol cu suprafața utilă de 5,14 mp, cu *suprafața utilă de 50,15 mp*;
  - *Etaj 3*: hol cu suprafața utilă de 13,24 mp, lift cu suprafața utilă de 2,15 mp, atelier cu suprafața utilă de 15,76 mp, atelier cu suprafața utilă de 20,05 mp, cu *suprafața utilă de 51,20 mp*;

- *Etaj 4: camera cu suprafata utila de 2,15 mp si lift cu suprafata utila de 15,73 mp, cu suprafata utila de 17,88 mp;*

- Structura constructiva: cladirea are fundatii continue din beton armat, structura de rezistenta din zidarie de caramida, acoperis tip terasa necirculabila, acoperit cu tabla. Finisaje interioare: peretii sunt tencuiti si zugraviti cu var lavabil, pardoseala este placata cu placi ceramice. Tamplarie exteriora – ferestrele sunt din profile PVC cu geam termopan, usile interioare sunt din materiale lemnoase.

#### **CLADIRE CORP FABRICA (corp C1)**

- Suprafata construita: 1.481 mp
- **Identificare cadastrala: CF nr. 31905/Suceava, cu nr. cad. 1325/4-C1**
- Utilizare: fabrica textila
- Regim de inaltime: P+2E;
- Structura constructiva: cladirea are fundatii continue din beton armat, structura de rezistenta din zidarie de caramida, acoperis tip terasa necirculabila, acoperit cu tabla. Finisaje interioare: peretii sunt tencuiti si zugraviti cu var, pardoseala este din beton mozaicat. Tamplarie exteriora – tamplarie PVC cu geam termopan.

#### **CLADIRE CORP FABRICA ROTUNDA (corp C3)**

- **Identificare cadastrala: CF nr. 39734/Suceava, cu nr. cad. 1325/3-C3**
- Utilizare: rotunda
- Regim de inaltime: P+2E;
- Structura constructiva: cladirea are fundatii continue din beton armat, structura de rezistenta din zidarie de caramida, acoperis tip terasa necirculabila, acoperit cu tabla. Finisaje interioare: peretii sunt tencuiti si zugraviti cu var, pardoseala este din placi ceramice. Tamplarie exteriora – tamplarie PVC cu geam termopan.

#### **CLADIRE GARAJ (corp C14)**

- Suprafata construita: 62 mp
- **Identificare cadastrala: CF nr. 39733/Suceava, cu nr. cad. 1325/3-C14**
- Utilizare: garaj
- Regim de inaltime: P;
- Structura constructiva: cladirea are fundatii continue din beton armat, structura de rezistenta din zidarie de caramida, acoperis tip terasa necirculabila, acoperit cu tabla. Tamplarie exteriora – lemn cu geam simplu;

#### **CLADIRE DEPOZIT CARBURANTI (corp C13)**

- Suprafata construita: 29 mp
- **Identificare cadastrala: CF nr. 39733/Suceava, cu nr. cad. 1325/3-C13**
- Utilizare: depozit carburanti;
- Regim de inaltime: P;
- Structura constructiva: cladirea are fundatii continue din beton armat, structura de rezistenta din zidarie de caramida, acoperis tip terasa necirculabila, acoperit cu tabla. Tamplarie exteriora – metalica.

#### **CLADIRE PUNCT ALIMENTAR (corp C12)**

- Suprafata construita: 12 mp
- **Identificare cadastrala: CF nr. 39733/Suceava, cu nr. cad. 1325/3-C12**
- Utilizare: punct alimentar;
- Regim de inaltime: P;
- Structura constructiva: cladirea are fundatii continue din beton armat, structura de rezistenta din zidarie de caramida, acoperis tip terasa necirculabila, acoperit

- cu tabla. Tamplarie exteriora – metalica.

#### **CLADIRE REMIZA (corp C11)**

- Suprafata construita: 41 mp
- **Identificare cadastrala: CF nr. 39733/Suceava, cu nr. cad. 1325/3-C11**
- Utilizare: remiza PSI
- Regim de inaltime: P;
- Structura constructiva: cladirea are fundatii continue din beton armat, structura de rezistenta din zidarie de caramida, acoperis tip terasa necirculabila, acoperit cu tabla. Tamplarie exteriora – metalica.

#### **CLADIRE ATELIER TAMPLARIE (corp C10)**

- Suprafata construita: 41 mp
- **Identificare cadastrala: CF nr. 39733/Suceava, cu nr. cad. 1325/3-C10**
- Utilizare: atelier tamplarie;
- Regim de inaltime: P;
- Structura constructiva: cladirea are fundatii continue din beton armat, structura de rezistenta din zidarie de caramida, acoperis tip terasa necirculabila, acoperit cu tabla. Tamplarie exteriora – metalica.

#### **CLADIRE REZERVOR (corp C9)**

- Suprafata construita: 12 mp
- **Identificare cadastrala: CF nr. 39733/Suceava, cu nr. cad. 1325/3-C9**
- Utilizare: atelier tamplarie;
- Regim de inaltime: P;
- Structura constructiva: cladirea are fundatii continue din beton armat, structura de rezistenta din zidarie de caramida, acoperis tip terasa necirculabila, acoperit cu tabla. Tamplarie exteriora – metalica

#### **CLADIRE CENTRALA TERMICA (corp C8)**

- Suprafata construita: 55 mp
- **Identificare cadastrala: CF nr. 39733/Suceava, cu nr. cad. 1325/3-C8**
- Utilizare: atelier tamplarie;
- Regim de inaltime: P;
- Structura constructiva: cladirea are fundatii continue din beton armat, structura de rezistenta din zidarie de caramida, acoperis tip terasa necirculabila, acoperit cu tabla. Tamplarie exteriora – metalica.

*Fabrica de textile (impreuna cu toate cladirile aferente acesteia) este racordata la toate utilitatile zonei (retea alimentare energie electrica, apa, canalizare, gaze naturale), dispunand si de retea proprie de aer comprimat si abur industrial.*

<b>ACCESUL PROPRIETATII</b>	Proprietatea imobiliara are deschidere la strada Universitatii (drum auto asfaltat). Din str. Universitatii, se realizeaza accesul spre curtea interioara a fabricii de produse textile printr-un drum asfaltat ce se ramificat din strada principala.
<b>SITUATIA JURIDICA</b>	Asupra proprietatii imobiliare industriale s-a inregistrat <u>drept de ipoteca</u> , cu interdictia de instrainare si grevare in favoarea <b>BCR S.A. SUCEAVA</b> , conform contractelor de ipoteca mentionate in extrasele de carte funciara din data de 25.02.2013.
<b>SCOPUL EVALUARII</b>	Vanzarea proprietatii imobiliare in cadrul procedurii prevazute de Legea nr. 85/2006 cu modificarile si completarile ulterioare.
<b>CEA MAI BUNA UTILIZARE</b>	Cea mai buna utilizare a terenului construit, analizat prin prisma celor patru criterii: permisibila legal, posibila fizica, fezabila financiar si maxim productiva va fi industriala (mica industrie, ateliere reparatii, depozit engros, etc.) si comerciala, avand in vedere amplasarea in zona zona median-centrala a mun. Suceava.
<b>DATA INSPECTIEI</b>	17.06.2013

DATA 04.09.2013

**EVALUARI**

**CURS VALUTAR** 1 EUR = 4,4461 LEI

Evaluarea s-a realizat in conformitate cu **Standardele Internationale de Evaluare, editia 2011:**

**CONFORMITAT** IVS – Cadrul general  
**EA CU** IVS 101 – Sfera misiunii de evaluare  
**STANDARDELE** IVS 102 – Implementare  
**INTERNATIONA** IVS 103 – Raportarea evaluarii  
**LE DE** IVS 230 – Drepturi asupra proprietatii imobiliare  
**EVALUARE** GE 1 – Verificarea evaluarilor  
GE 2- Evaluarea proprietatii imobiliare generatoare de afaceri  
GME I Evaluarea terenului

**TIPUL VALORII ESTIMATE** Tipul valorii estimate este o precizare a ipotezelor fundamentale de estimare a unei valori.

**TIPUL VALORII ESTIMATE – VALOAREA DE PIATA**  
Estimarea valorii de piata va tine cont de ipoteze fundamentale, care clarifica starea activului in cadrul schimbului ipotetic sau situatiile in care se presupune ca activul se schimba.

În urma aplicării abordarilor de evaluare si ținând seama de prevederile prezentului raport, opinia evaluatorului referitoare la VALOAREA DE PIATA a proprietatii imobiliare industriale aflata in proprietatea SOCIETATII COMERCIALE STAR MOD S.A. este de:

**FABRICA DE TEXTILE**

*amplasata in mun. Suceava, str. Universitatii, nr. 29, jud. Suceava*

Identificare bun imobil supus evaluarii	Suprafata (mp)	Valoarea de piata (fara TVA)
<b>VALOAREA DE PIATA TEREN</b>		
TEREN INTRAVILAN, CURTI CONSTRUCTII CU SUPRAFATA DE 395 MP, INSCRIS IN CARTEA FUNCARA 39739/SUCEAVA, NR. CAD. 1325/8	<b>395</b>	<i>1.059.800 lei</i>
TEREN INTRAVILAN, CURTI CONSTRUCTII CU SUPRAFATA DE 17 MP, INSCRIS IN CARTEA FUNCARA 39738/SUCEAVA, NR. CAD. 1325/11	<b>17</b>	<i>45.600 lei</i>
TEREN INTRAVILAN, CURTI CONSTRUCTII CU SUPRAFATA DE 39 MP, INSCRIS IN CARTEA FUNCARA 39737/SUCEAVA, CU NR. CAD. 1325/13	<b>39</b>	<i>104.600 lei</i>
TEREN INTRAVILAN, CURTI CONSTRUCTII CU SUPRAFATA DE 75 MP, INSCRIS IN CARTEA FUNCARA 39732/SUCEAVA, CU NR. CAD. 1325/7	<b>75</b>	<i>201.200 lei</i>
TEREN INTRAVILAN, CURTI CONSTRUCTII CU SUPRAFATA DE 1.902 MP, INSCRIS IN CARTEA FUNCARA 31905/SUCEAVA, CU NR. CAD. 1325/4	<b>1.902</b>	<i>5.103.200 lei</i>
TEREN INTRAVILAN, CURTI CONSTRUCTII CU SUPRAFATA DE 847 MP, INSCRIS IN CARTEA FUNCARA 39734/SUCEAVA, CU NR. CAD. 1325/3	<b>847</b>	<i>2.272.600 lei</i>
TEREN INTRAVILAN, CURTI CONSTRUCTII CU SUPRAFATA DE 765 MP, INSCRIS IN CARTEA FUNCARA 39733/SUCEAVA, CU NR. CAD. 1325/3	<b>765</b>	<i>2.052.600 lei</i>
<b>VALOAREA DE PIATA A TERENULUI INTRAVILAN, CURTI CONSTRUCTII CU SUPRAFATA DE 4,040 MP</b>		<b>10.839.600 lei</b>
Identificare bun imobil supus evaluarii	Suprafata desfasurata (mp)	COST DE INLOCUIRE NET (lei fara TVA)

<b>COST DE INLOCUIRE NET CONSTRUCTII</b>		
CLADIRE DEPOZIT COMPUS DIN INCAPERILE DE LA 17 LA 21 (IN SUPRAFATA UTILA DE 365,77 MP SI CONSTRUITA DE 395 MP), INSCRISA IN CARTEA FUNCiare 39739/SUCEAVA, NR. CAD. 1325/8-C4	395	275.800 lei
CLADIRE DEPOZIT CU SUPRAFATA CONSTRUITA DE 17 MP, INSCRISA IN CARTEA FUNCiARA NR. 39738/SUCEAVA, CU NR. CAD. 1322/11-C5	17	10.000 lei
CLADIRE DEPOZIT CU SUPRAFATA CONSTRUITA DE 39 MP, INSCRIS IN CARTEA FUNCiARA NR. 39737/SUCEAVA, CU NR. CAD. 1322/13-C6	39	23.000 lei
SPATII DE BIROURI (PARTE DIN CONSTRUCTIA C2, COMPUSA DIN INCAPERILE NOTATE CU NR. DE LA 8 LA 10, PARTER; INCAPERILE DE LA 14 LA 122 LA ETAJ 1; INCAPERILE DE LA 5 LA 13 ETAJUL 2; INCAPERILE DE LA 3 LA 6 LA ETAJUL 3; INCAPERILE DE 1 LA 2 LA ETAJUL 4) IN SUPRAFATA UTILA SI TOTALA DE 314,85 MP SI SUPRAFATA CONSTRUITA DE 126 MP, INSCRISA IN CARTEA FUNCiARA 31107-C1-U2, CU NR. CAD. 1325/6/II	suprafata utila de 314,85 mp	719.800 lei
CLADIRE CORP FABRICA, CU SUPRAFATA CONSTRUITA DE 1.481 MP, INSCRISA IN CARTEA FUNCiARA 31905/SUCEAVA, CU NR. CAD. 1325/4-C1	4443	6.646.700 lei
CLADIRE CORP FABRICA ROTUNDA, INSCRISA IN CARTEA FUNCiARA 39734/SUCEAVA, CU NR. CAD. 1325/2-C3	-	3.266.200 lei
CLADIRE GARAJ CORP C14, CU SUPRAFATA CONSTRUITA DE 62 MP, INSCRISA IN CARTEA FUNCiARA 39733/SUCEAVA, CU NR. CAD. 1325/3-C14	62	21.500 lei
CLADIRE DEPOZIT CARBURANTI CORP C13, CU SUPRAFATA CONSTRUITA DE 29 MP, INSCRISA IN CARTEA FUNCiARA 39733/SUCEAVA, CU NR. CAD. 1325/3-C13	29	9.600 lei
CLADIRE PUNCT ALIMENTAR CORP C12, CU SUPRAFATA CONSTRUITA DE 34 MP, INSCRISA IN CARTEA FUNCiARA 39733/SUCEAVA, CU NR. CAD. 1325/3-C12	34	14.200 lei
CLADIRE REMIZA CORP C11, CU SUPRAFATA CONSTRUITA DE 41 MP, INSCRISA IN CARTEA FUNCiARA 39733/SUCEAVA, CU NR. CAD. 1325/3-C11	41	14.200 lei
CLADIRE ATELIER TAMPLARIE CORP C10, CU SUPRAFATA CONSTRUITA DE 41 MP, INSCRISA IN CARTEA FUNCiARA 39733/SUCEAVA, CU NR. CAD. 1325/3-C10	41	14.200 lei
CLADIRE REZERVOR CORP C9, CU SUPRAFATA CONSTRUITA DE 12 MP, INSCRISA IN CARTEA FUNCiARA 39733/SUCEAVA, CU NR. CAD. 1325/3-C9	12	20.600 lei
CLADIRE CENTRALA TERMICA CORP C8, CU SUPRAFATA CONSTRUITA DE 55 MP, INSCRISA IN CARTEA FUNCiARA 39733/SUCEAVA, CU NR. CAD. 1325/3-C8	55	86.300 lei
<b>VALOAREA DE PIATA A ECHIPAMENTELOR DIN INDUSTRIA USOARA</b>		
MASINI DE CUSUT, PRESE DE CALCAT, ETC.		2.052.530 lei
<b>VALOAREA DE PIATA A PROPRIETATI IMOBILIARE INDUSTRIALE - FABRICA TEXTILE (fara TVA)</b>		24.014.230 lei
		5.401.200 €

<b>Valoarea patrimoniului astfel evaluat se ridică la suma de:</b>	
- valoare de piața	24.617.130 lei - 5.536.800 euro
- valoare de vânzare forțată (APROX. 70% DIN VALOAREA DE PIATA)	17.231.990 lei - 3.875.760 euro



Valorificarea activelor conform valorilor de piață estimate ar duce la acoperirea datoriilor înscrise la masa credală într-un procent de cca. 79%, în condițiile în care cuantumul cheltuielilor din activitatea de observație și de reorganizare ar tinde spre zero - lucru greu de atins, și valorificarea patrimoniului s-ar realiza într-un interval de timp relativ scurt.

### 5.3. ANALIZA ACTIVULUI BILANȚIER LA DATA EVALUĂRII

ACTIV	Val. CONTABILĂ NOV. 2014	Val. corectată NOV. 2014
<b>A. Active immobilizate total</b>	<b>29.212.653</b>	<b>24.617.130</b>
<b>I. Immobilizări necorporale</b>	<b>0</b>	<b>0</b>
<b>II. Immobilizări corporale (valoare netă)</b>	<b>29.212.653</b>	<b>24.617.130</b>
1. Terenuri și construcții (valoare brută)	26.852.789	22.561.000
1.1. Terenuri	25.287.013	11.246.900
1.2. Construcții	1.565.776	11.314.100
2. Instalații tehnice și mașini (valoare brută)	4.570.559	2.056.130
3. Alte instalații, utilaje și mobilier (valoare brută)	0	0
4. Amortizări aferente immobilizărilor corporale	-2.210.695	0
5. Avansuri și immobilizări corporale în curs - considerate la evaluare în cadrul construcțiilor	0	0
<b>III. Immobilizări financiare</b>	<b>0</b>	<b>0</b>
1. Titluri de participare+creanțe legate de participare	0	0
2. Alte creanțe immobilizate	0	0
<b>B. Active circulante total</b>	<b>133.915.959</b>	<b>2.078.500</b>
<b>I. Stocuri</b>	<b>3.358.976</b>	<b>1.567.000</b>
<b>II. Creanțe total</b>	<b>130.445.428</b>	<b>400.000</b>
<b>III. Numerar și echivalent de numerar</b>	<b>111.555</b>	<b>111.500</b>
<b>C. Cheltuieli în avans</b>	<b>0</b>	<b>0</b>
<b>ACTIV TOTAL</b>	<b>163.128.612</b>	<b>26.695.630</b>

### 5.4. BILANȚ DE DESCHIDERE PROCEDURĂ INSOLVENȚĂ

La data întocmirii prezentului plan de reorganizare, deținem mai multe informații despre posibilitățile de redresare ale societății, ce se pot concretiza în bilanțul de deschidere de procedură corectat, așa cum este prezentat mai jos:

ELEMENTE PATRIMONIALE	30.11.2014	30.11.2014 corectat
<b>BILANȚUL</b>		
<b>Imobilizări necorporale</b>	<b>0</b>	<b>0</b>
<b>Imobilizări corporale</b>	<b>29.212.653</b>	<b>24.617.130</b>
<b>Imobilizări financiare</b>	<b>0</b>	<b>0</b>
<b>ACTIVE IMOBILIZATE - TOTAL</b>	<b>29.212.653</b>	<b>24.617.130</b>
Materii prime și materiale consumabile	17.169	15.000
Producția în curs de execuție	168.608	100.000
Produse finite și mărfuri	3.173.199	1.452.000
Avansuri pentru cumpărări de stocuri	0	0
<b>STOCURI - TOTAL</b>	<b>3.358.976</b>	<b>1.567.000</b>

CREANTE - TOTAL	130.445.428	400.000
NUMERAR SI ECHIVALENTE DE NUMERAR	111.555	111.500
<b>ACTIVE CIRCULANTE - TOTAL</b>	<b>133.915.959</b>	<b>2.078.500</b>
Cheltuieli in avans	0	0
Sume datorate institutiilor de credit si imprumuturi asimilate	7.704	2.274.779
Datorii comerciale si alte datorii asimilate	1.128.316	718.208
Alte datorii pe termen scurt	19.394.141	28.068.917
<b>DATORII PE TERMEN SCURT - TOTAL</b>	<b>20.530.161</b>	<b>31.061.904</b>
Active circulante nete respectiv datorii curente nete	-16.420.452	-28.983.404
<b>TOTAL ACTIVE MINUS DATORII CURENTE</b>	<b>12.792.201</b>	<b>-4.366.274</b>
Sume datorate institutiilor de credit si imprumuturi asimilate	0	0
Datorii comerciale si alte datorii asimilate	0	0
Alte datorii pe termen lung	0	0
<b>DATORII PE TERMEN MEDIU SI LUNG - TOTAL</b>	<b>0</b>	<b>0</b>
PROVIZIOANE	0	0
Subventii pentru investitii	0	0
Venituri inregistrate in avans	129.806.250	0
<b>VENITURI IN AVANS - TOTAL</b>	<b>129.806.250</b>	<b>0</b>
CAPITAL SI PRIME DE CAPITAL	468.325	468.325
REZERVE DIN REEVALUARE SI ALTE REZERVE	28.629.980	28.629.980
Alte elemente de capital	-16.306.104	-33.464.579
<b>CAPITALURI - TOTAL</b>	<b>12.792.201</b>	<b>-4.366.274</b>

Diminuarea valorii "capitaluri – total" se datorează corecțiilor aplicate valorilor contabile existente (reevaluări, estimarea unui procent redus pentru valorificarea stocurilor, imposibilitatea recuperării creanțelor scriptice societății și corecția datoriilor societății).

#### 5.5. ANALIZA FLUXULUI PRODUCTIV

Fiind vorba de o situație de insolvență, proiecția corectă a fluxurilor de numerar are o importanță semnificativă în activitatea de reorganizare a debitoarei. Această proiecție are rolul de a asigura în mod concomitent:

- finanțarea activității curente;
- distribuirea către creditorii înscrși la masa credală;
- achitarea datoriilor din timpul procedurii.

În mod similar cu bugetul de venituri și cheltuieli, tabloul fluxurilor de numerar este analizat distinct pe activități, surplusul fiind sursa de rambursare a datoriilor înscrise la masa credală și a celor cumulate în timpul procedurii.

Principiul de întocmire a acestei proiecții a fluxului de numerar pornește de la atingerea capacității de autofinanțare – în condițiile unei producții în creștere și a unui deficit de capital circulant – și stingerea datoriilor istorice pe măsura valorificării activelor neproductive, considerate excedentare.

În privința întocmirii corecte și echilibrate a fluxului de numerar privind activitatea curentă, trebuie corelate în mod corect termenele de plată, termenele de încasare, cu ciclul producției. În privința plăților, termenele de plată au fost stabilite în funcție de priorități: salariile, furnizorii de materiale și utilități, serviciile, în scopul asigurării continuității producției.

*Analiza rezultatelor previzionate (2015 ÷ 2018) se regăsește în cash-flow-urile următoare:*

		- LEI -											
		Luna 01	Luna 02	Luna 03	Luna 04	Luna 05	Luna 06	Luna 07	Luna 08	Luna 09	Luna 10	Luna 11	Luna 12
<b>OPERATIUNEA PERIODADA</b>													
<b>I. ACTIVITATEA DE INVESTITII SI FINANTARE</b>													
A.	Total intrari de lichiditati din:	0	0	0	0	0	0	0	0	0	0	0	0
	Varsare aport la capitalul social	0											
	Vanzari de active	0											
	Credite pe termen lung:	0											
B.	Total iesiri de lichiditati prin:	0	0	0	0	0	0	0	0	0	0	0	0
	Achizitii de active fixe corporale	0											
	Achizitii de active fixe necorporale	0											
	Cresterea investitiilor in curs	0											
C.	Excedent/Deficit de lichiditati (A-B)	0	0	0	0	0	0	0	0	0	0	0	0
D	D1. Rambursari Credite term lung:	0											
	D2. Plati dobanzi Credite term lung:	0											
E.	Flux de lichiditati din activitatea de investitii si finantare (C-D1-D2)	0	0	0	0	0	0	0	0	0	0	0	0
<b>II. ACTIVITATEA DE EXPLOATARE</b>													
F.	Incas.activitatea de exploatare, inclusiv TVA	5,925,000	490,000	490,000	490,000	490,000	490,000	490,000	490,000	490,000	490,000	490,000	490,000
G.	Incasari din activitatea financiara	0	0	0	0	0	0	0	0	0	0	0	0
H.	Incasari credite nerambursabile, compensari	100,000	8,333	8,333	8,333	8,333	8,333	8,333	8,333	8,333	8,333	8,333	8,333
I.	Credite pe termen scurt	0											
J.	Total intrari de numerar (F+G+H+I)	6,025,000	498,333	498,333	498,333	498,333	498,333	498,333	498,333	498,333	498,333	498,333	498,333
K.	Plati activitatii de exploatare, inclusiv TVA, din care:	5,782,050	481,838	481,838	481,838	481,838	481,838	481,838	481,838	481,838	481,838	481,838	481,838
	K1. Materii prime, materiale si marfuri	312,300	26,025	26,025	26,025	26,025	26,025	26,025	26,025	26,025	26,025	26,025	26,025
	K2. Cheltuieli personalului direct productiv	4,837,950	403,163	403,163	403,163	403,163	403,163	403,163	403,163	403,163	403,163	403,163	403,163
	K3. Cheltuieli cu personalul de conducere	57,600	4,800	4,800	4,800	4,800	4,800	4,800	4,800	4,800	4,800	4,800	4,800
	K4. Alte cheltuieli cu personalul (inclusiv CAS)	0											
	K5. Chirii, redevente leasing operational	44,300	3,692	3,692	3,692	3,692	3,692	3,692	3,692	3,692	3,692	3,692	3,692
	K6. Utilitati (combustibili, energie, apa, gaze etc.)	457,300	38,108	38,108	38,108	38,108	38,108	38,108	38,108	38,108	38,108	38,108	38,112
	K7. Transport	0	0	0	0	0	0	0	0	0	0	0	0
	K8. Costuri functionare birouri	0	0	0	0	0	0	0	0	0	0	0	0
	K9. Reclama/Publicitate	0											
	K10. Deplasari	0											
	K11. Asigurari	0	0	0	0	0	0	0	0	0	0	0	0
	K12. Intretinere si reparatii	27,400	2,283	2,283	2,283	2,283	2,283	2,283	2,283	2,283	2,283	2,283	2,287
	K13. Servicii profesionale	0	0	0	0	0	0	0	0	0	0	0	0
	K14. Impozite pe cladiri, terenuri, mijl. transport	45,200	3,767	3,767	3,767	3,767	3,767	3,767	3,767	3,767	3,767	3,767	3,763
L.	Flux brut exclusiv plat pentru impoziti pe profit si TVA (J-K)	242,950	16,495	16,495	16,495	16,495	16,495	16,495	16,495	16,495	16,495	16,495	16,505
M.	Plati pentru impozite si taxe	15,672	1,306	1,306	1,306	1,306	1,306	1,306	1,306	1,306	1,306	1,306	1,306
	M1. TVA de platit	0	0	0	0	0	0	0	0	0	0	0	0
	M2. Impoziti pe profit	15,672	1,306	1,306	1,306	1,306	1,306	1,306	1,306	1,306	1,306	1,306	1,306
N1	Rambursari de credite pe termen scurt	0											
N2	Plati de dobanzi la credite pe termen scurt	0											
O1	Plati exceptionale (masa credita)	1,688,000	11,917	11,917	11,917	11,917	11,917	11,917	11,917	11,917	11,917	11,917	11,917
O2	Dividende	0											
P.	Total plati exclusiv cele ale exploatarii (M+N+O)	1,703,672	13,223	13,223	13,223	13,223	13,223	13,223	13,223	13,223	13,223	13,223	13,223
Q.	Flux de numerar din activitatea obta (E+L-P)	39,278	3,272	3,272	3,272	3,272	3,272	3,272	3,272	3,272	3,272	3,272	3,286

	AN II	Luna 13	Luna 14	Luna 15	Luna 16	Luna 17	Luna 18	Luna 19	Luna 20	Luna 21	Luna 22	Luna 23	Luna 24
<b>OPERATIUNEA/PERIODA</b>													
<b>I. ACTIVITATEA DE INVESTITII SI FINANTARE</b>													
A.	14,100,000	1,091,000	1,091,000	1,091,000	1,091,000	1,091,000	1,091,000	1,091,000	1,091,000	1,091,000	1,091,000	1,091,000	2,099,000
Total intrari de lichiditate din:													
	14,100,000	1,091,000	1,091,000	1,091,000	1,091,000	1,091,000	1,091,000	1,091,000	1,091,000	1,091,000	1,091,000	1,091,000	2,099,000
Vanzari de active													
	0												
Credite pe termen lung:													
	0	0	0	0	0	0	0	0	0	0	0	0	0
Total iesiri de lichiditate prin:													
B.	0	0	0	0	0	0	0	0	0	0	0	0	0
Achizitii de active fixe corporale													
	0												
Achizitii de active fixe necorporale													
	0												
Cresterea investitiilor in curs													
	0												
C.	14,100,000	1,091,000	1,091,000	1,091,000	1,091,000	1,091,000	1,091,000	1,091,000	1,091,000	1,091,000	1,091,000	1,091,000	2,099,000
Excedent/Deficit de lichiditate (A-B)													
D	0	0	0	0	0	0	0	0	0	0	0	0	0
D1. Rambursari Credite term lung:													
	0												
D2. Plati dobanzi Credite term lung:													
	0												
Flux de lichiditate din activitatea de investitii si													
finantare (C-D1-D2)													
E.	14,100,000	1,091,000	1,091,000	1,091,000	1,091,000	1,091,000	1,091,000	1,091,000	1,091,000	1,091,000	1,091,000	1,091,000	2,099,000
<b>II. ACTIVITATEA DE EXPLOATARE</b>													
F.	6,106,000	502,500	508,000	505,500	505,500	509,100	506,000	513,700	508,500	511,500	512,700	512,500	510,500
Incas.activitatea de exploatare, inclusiv TVA													
G.	0	0	0	0	0	0	0	0	0	0	0	0	0
Incasari din activitatea financiara													
H.	0												
Incasari credite nerambursabile, compensari													
I.	0												
Credite pe termen scurt													
J.	6,106,000	502,500	508,000	505,500	505,500	509,100	506,000	513,700	508,500	511,500	512,700	512,500	510,500
Total intrari de numerar (F+G+H+I)													
K.	5,810,100	484,725	494,225	485,425	483,125	483,925	484,025	481,725	481,625	484,325	484,925	486,225	485,825
Plati activitate de exploatare, inclusiv TVA, din care:													
K1.	334,200	26,800	26,300	27,500	27,500	28,300	28,400	28,300	28,200	28,700	28,600	28,300	27,900
Materii prime, materiale si manutent													
K2.	4,875,900	406,325	406,325	406,325	406,325	406,325	406,325	406,325	406,325	406,325	406,325	406,325	406,325
Cheltuieli personalul direct productiv													
K3.	57,600	4,800	4,800	4,800	4,800	4,800	4,800	4,800	4,800	4,800	4,800	4,800	4,800
Cheltuieli cu personalul (inclusiv CAS)													
K4.	0												
Alta cheltuieli cu personalul (inclusiv CAS)													
K5.	42,000	3,500	3,500	3,500	3,500	3,500	3,500	3,500	3,500	3,500	3,500	3,500	3,500
Chirii, redeventia leasing operational													
K6.	430,800	37,500	37,500	37,500	35,200	35,200	35,200	33,000	33,000	35,200	36,500	37,500	37,500
Utilitati (combustibili, energie, apa, gaze etc.)													
K7.	0	0	0	0	0	0	0	0	0	0	0	0	0
Transport													
K8.	0	0	0	0	0	0	0	0	0	0	0	0	0
Costuri functionare birouri													
K9.	0												
Reclama/Publicitate													
K10.	0												
Deplasari													
K11.	0	0	0	0	0	0	0	0	0	0	0	0	0
Asigurari													
K12.	24,000	2,000	2,000	2,000	2,000	2,000	2,000	2,000	2,000	2,000	2,000	2,000	2,000
Intratinere si reparatii													
K13.	0	0	0	0	0	0	0	0	0	0	0	0	0
Servicii profesionale													
K14.	45,600	3,800	3,800	3,800	3,800	3,800	3,800	3,800	3,800	3,800	3,800	3,800	3,800
Impozite pe cladiri, terenuri, mijl transport													
Flux brut exclusiv plati pentru impoziti pe profit si													
L.	295,900	17,775	23,775	20,075	22,375	25,175	21,975	31,975	26,875	27,175	27,775	26,275	24,675
TVA (J-K)													
M.	47,344	2,844	2,444	3,212	3,580	4,028	4,366	5,116	4,780	4,348	4,444	4,204	3,948
Plati pentru impozite si taxe													
M1.	0	0	0	0	0	0	0	0	0	0	0	0	0
TVA de platit													
M2.	47,344	2,844	2,444	3,212	3,580	4,028	4,366	5,116	4,780	4,348	4,444	4,204	3,948
Impoziti pe profit													
N1.	0												
Rambursari de credite pe termen scurt													
N2.	0												
Plati de dobanzi la credite pe termen scurt													
O1.	14,297,600	1,105,500	1,111,500	1,107,400	1,108,100	1,109,600	1,106,700	1,109,400	1,107,000	1,108,000	1,106,000	1,107,000	2,111,400
Plati de dobanzi la credite pe termen scurt													
O2.	0												
Plati de dobanzi la credite pe termen scurt													
P.	14,344,944	1,108,344	1,113,944	1,110,612	1,111,680	1,113,628	1,111,096	1,114,516	1,111,780	1,112,348	1,110,444	1,111,204	2,115,348
Total plati, exclusiv cele ale exploatarei (M+N+O)													
Q.	50,956	431	831	463	1,695	2,547	1,879	8,459	6,095	5,827	8,331	6,071	8,327
Flux de numerar din activitatea totala (E-I-L-P)													

- LEI -

OPERATIUNEA/PERIOADA		Luna 25	Luna 26	Luna 27	Luna 28	Luna 29	Luna 30	Luna 31	Luna 32	Luna 33	Luna 34	Luna 35	Luna 36
I.	<b>ACTIVITATEA DE INVESTITII SI FINANTARE</b>												
A.	Total intrari de lichiditati din:	7,400,000	283,000	783,000	783,000	784,000	783,000	1,283,000	784,000	783,000	284,000	283,000	283,000
	Varsare aport la capitalul social	7,400,000	284,000	783,000	783,000	784,000	783,000	1,283,000	784,000	783,000	284,000	283,000	283,000
	Vanzari de active	0	0	0	0	0	0	0	0	0	0	0	0
	Credite pe termen lung:	0	0	0	0	0	0	0	0	0	0	0	0
B.	Total iesiri de lichiditati prin:	0	0	0	0	0	0	0	0	0	0	0	0
	Achizitii de active fixe corporale	0	0	0	0	0	0	0	0	0	0	0	0
	Achizitii de active fixe necorporale	0	0	0	0	0	0	0	0	0	0	0	0
	Crestarea Investitiilor in curs	0	0	0	0	0	0	0	0	0	0	0	0
C.	Excedent/Delicat de lichiditati (A-B)	7,400,000	283,000	783,000	783,000	784,000	783,000	1,283,000	784,000	783,000	284,000	283,000	283,000
D	D1. Rambursari Credite term lung:	0	0	0	0	0	0	0	0	0	0	0	0
	D2. Plati dobanzi Credite term lung:	0	0	0	0	0	0	0	0	0	0	0	0
E.	Flux de lichiditati din activitatea de investitii si finantare (C-D1-D2)	7,400,000	283,000	783,000	783,000	784,000	783,000	1,283,000	784,000	783,000	284,000	283,000	283,000
II.	<b>ACTIVITATEA DE EXPLOATARE</b>												
F.	Incas activitatea de exploatare, inclusiv TVA	6,261,000	518,000	520,000	520,000	520,000	523,000	523,000	520,000	520,000	527,000	526,000	526,000
G.	Incasari din activitatea financiara	0	0	0	0	0	0	0	0	0	0	0	0
H.	Incasari credite nerambursabile, compensari	13,246,000	958,000	958,000	958,000	958,000	958,000	958,000	958,000	958,000	1,708,000	1,708,000	1,208,000
I.	Credite pe termen scurt	0	0	0	0	0	0	0	0	0	0	0	0
J.	Total intrari de numerar (F+G+H+I)	19,507,000	1,476,000	1,478,000	1,478,000	1,478,000	1,481,000	1,481,000	1,478,000	1,478,000	2,235,000	2,234,000	1,734,000
K.	Plati activitate de exploatare, inclusiv TVA, din care:	5,682,700	473,350	473,350	473,350	473,350	472,850	472,850	472,350	473,350	474,850	474,350	474,350
	K1. Materii prime, materiale si marfuri	328,300	26,400	27,400	27,400	27,400	27,900	27,900	27,400	27,400	27,900	27,400	27,400
	K2. Cheltuieli personalul direct productiv	4,834,200	402,850	402,850	402,850	402,850	402,850	402,850	402,850	402,850	402,850	402,850	402,850
	K3. Cheltuieli cu personalul de conducere	56,400	4,700	4,700	4,700	4,700	4,700	4,700	4,700	4,700	4,700	4,700	4,700
	K4. Alte cheltuieli cu personalul (inclusiv CAS)	0	0	0	0	0	0	0	0	0	0	0	0
	K5. Chiri, redevente leasing operational	0	0	0	0	0	0	0	0	0	0	0	0
	K6. Utilitat (combustibili, energie, apa, gaze etc.)	387,000	33,000	33,000	32,000	32,000	31,000	31,000	31,000	32,000	33,000	33,000	33,000
	K7. Transport	0	0	0	0	0	0	0	0	0	0	0	0
	K8. Costuri functionare birouri	0	0	0	0	0	0	0	0	0	0	0	0
	K9. Reclama/Publicitate	0	0	0	0	0	0	0	0	0	0	0	0
	K10. Deplasari	0	0	0	0	0	0	0	0	0	0	0	0
	K11. Asigurari	0	0	0	0	0	0	0	0	0	0	0	0
	K12. Intretinere si reparatii	33,600	2,800	2,800	2,800	2,800	2,800	2,800	2,800	2,800	2,800	2,800	2,800
	K13. Servicii profesionale	0	0	0	0	0	0	0	0	0	0	0	0
	K14. Impozite pe cladiri, terenuri, mijl transport	43,200	3,600	3,600	3,600	3,600	3,600	3,600	3,600	3,600	3,600	3,600	3,600
L.	Flux brut exclusiv plati pentru impoziti pe profit si TVA (J-K)	13,824,300	1,002,650	1,003,650	1,004,650	1,004,650	1,008,150	1,008,150	1,005,650	1,004,650	1,760,150	1,759,650	1,259,650
M.	Plati pentru impozite si taxe	89,968	7,144	7,304	7,464	7,464	8,024	8,024	7,624	7,464	7,704	7,304	7,304
	M1. TVA de plati	0	0	0	0	0	0	0	0	0	0	0	0
	M2. Impoziti pe profit	89,968	7,144	7,304	7,464	7,464	8,024	8,024	7,624	7,464	7,704	7,304	7,304
N1	Rambursari de credite pe termen scurt	0	0	0	0	0	0	0	0	0	0	0	0
N2	Plati de dobanzi la credite pe termen scurt	0	0	0	0	0	0	0	0	0	0	0	0
O1	Plati exceptionale (masa credita)	15,076,900	774,800	1,274,700	1,274,800	1,274,800	1,274,700	1,274,800	1,274,800	1,274,700	1,534,600	1,534,600	1,534,800
O2	Plati creante Buget consolidat set observatie	5,500,000	500,000	500,000	500,000	500,000	500,000	500,000	500,000	500,000	500,000	500,000	500,000
P.	Total plati exclusiv cele afer. exploatarii (M+N+O)	20,666,868	1,281,944	1,782,004	1,782,264	1,782,264	1,782,724	1,782,824	1,782,424	1,782,164	2,042,304	2,041,904	1,542,104
Q.	Flux de numerar din activitatea totala (E+L-P)	557,432	3,706	4,706	5,386	6,386	8,426	508,326	7,226	5,486	1,846	746	546

## 5.6. ANALIZA INDICATORILOR ACTUALI

Ratele financiare sunt indicatori utilizați pentru aprecierea performanței și poziției financiare a unei societăți. Cea mai mare parte a acestor indicatori economico-financiar se calculează pe baza informațiilor furnizate de companii în situațiile financiare. Utilitatea acestor indicatori economico-financiar constă atât în evidențierea unui trend, cât mai ales în posibilitatea ca societatea analizată să poată fi comparată cu alte companii active în același sector. Totodată, există indicatori financiar care ajută la predicția unui eventual faliment în viitor. Indicatorii economico financiar facilitează lucrul cu un volum de date ridicat într-o manieră organizată. Societatea comercială STARMOD S.A. a înregistrat următoarele modificări ale valorilor indicatorilor financiar:

### ➤ Analiza situației patrimoniului

- Ron -

DENUMIREA INDICATORILOR	31.12.2011	31.12.2012	30.11.2014
ACTIVE IMOBILIZATE	29.563.293	29.479.773	29.212.653
Stocuri	3.149.112	2.943.948	3.358.976
Creanțe	129.839.230	129.988.932	130.445.428
Disponibilități bănești	18.549	8.765	111.555
<b>TOTAL ACTIVE CIRCULANTE</b>	<b>133.006.891</b>	<b>132.941.645</b>	<b>133.915.959</b>
Cheltuieli în avans	0	40.000	0
<b>TOTAL ACTIV</b>	<b>162.570.184</b>	<b>162.461.418</b>	<b>163.128.612</b>
Capital social	468.325	468.325	468.325
Rezerve din reevaluare și alte rezerve	29.432.670	29.432.670	28.629.980
Alte elemente de capital	-12.203.408	-12.602.922	-16.306.104
Capitaluri total	17.697.587	17.298.073	12.792.201
Provizioane pt. riscuri și cheltuieli	0	0	0
Subvenții ptr. investiții	0	0	0
<b>CAPITALURI PROPRII</b>	<b>17.697.587</b>	<b>17.298.073</b>	<b>12.792.201</b>
Datorii pe termen mediu și lung	0	0	0
<b>TOTAL CAP. PERMANENTE</b>	<b>17.697.587</b>	<b>17.298.073</b>	<b>12.792.201</b>
Datorii pe termen scurt	15.066.347	15.357.095	20.530.161
Venituri înreg. în avans	129.806.250	129.806.250	129.806.250
<b>TOTAL PASIV</b>	<b>162.570.184</b>	<b>162.461.418</b>	<b>163.128.612</b>

### ➤ Analiza activului net contabil

- Ron -

Indicator	31.12.2011	31.12.2012	30.11.2014
Activ total	162.570.184	162.461.418	163.128.612
Datorii totale	144.872.597	145.163.345	150.336.411
<b>Activ net contabil</b>	<b>17.697.587</b>	<b>17.298.073</b>	<b>12.792.201</b>

După cum se poate observa în tabelul de mai sus, elementele de natura activelor urmează o evoluție oscilantă. Astfel, în anul 2011 elementele de activ înregistrau de **162.570.184 lei**, în anul

2012 o valoare de 162.461.418 lei, iar la 30.11.2014 au ajuns la valoarea de 163.128.612 lei. Paralel cu evoluția elementelor de activ s-a modificat și cuantumul datorilor societății, determinând modificarea activului net contabil. Așadar, pentru activul net contabil s-au înregistrat valori pozitive în toată perioada analizată.

#### **Principalele măsuri ce se impun pentru creșterea rentabilității sunt:**

- sporirea ratei de rentabilitate comercială prin *creșterea volumului activității*, modificarea structurii activității în favoarea unora cu profitabilitate mai mare, reducerea cheltuielilor de exploatare, creșterea prețurilor de desfacere bazată pe îmbunătățirea calității;
- *Accelerarea vitezei de rotație a capitalului* investit prin optimizarea structurii capitalului investit, reducerea duratei și costurilor investițiilor în curs de execuție, creșterea ponderii imobilizărilor fixe active, reducerea duratei ciclului de fabricație pentru producția în curs de execuție, reducerea duratei livrărilor pentru produsele finite, reducerea nivelului creanțelor și a duratei medii de încasare.
- *Reducerea cheltuielilor de exploatare*, prin prețul de aprovizionare și utilizării mai eficiente.
- *Utilizarea optimă a utilităților*, în a căror structură există atât elemente fixe cât și variabile.
- *Reducerea amortizorilor*, prin conservarea activelor neutilizate.

Rentabilizarea debitoare este un scop determinant. Este punctul de plecare al planului de reorganizare, de a nu mai acumula datorii și a achita masa credală din valorificări și profit viitor.

#### Factorii de succes

S.C. STARMOD S.A. este o societate de importanță zonală semnificativă, fiind un organism socio-tehnic-economic ce funcționează într-un mediu extrem de dinamic, schimbător, cu profunde influențe asupra sa, dar în același timp, fiind o societate ce posedă mecanismul de autoreglare ce-i permite reprojctarea și optimizarea structurilor sale pentru supraviețuirea în viitor și integrarea în circuitul normal de funcționare al agenților economici.

După identificarea mediului în care S.C. STARMOD SA își desfășoară activitatea și a principalelor aspecte economico-sociale de urmărit, următorul pas este formularea obiectivele pe termen lung, mediu și scurt, măsurile capabile să ducă la îndeplinirea acestora, toate integrate într-un plan de reorganizare care să urmărească continuarea activității și salvarea sutelor de locuri de munca.

Există soluții de reprojctare pentru toate subsistemele societății (organizatoric, managerial, productiv, comercial, financiar-contabil) și ne exprimăm convingerea că S.C. STARMOD SA poate supraviețui crizei mondiale a producătorilor și se poate relansa, aceasta fiind singura alternativă benefică pentru societate, pentru creditorii ei, pentru economia de piață specifică stadiului actual de evoluție a societății românești, urmare a celei mai mari crize a locurilor de munca.

Se va apela la reprojctarea și reorganizarea societății în scopul de a oferi șansa creditorilor societății de a-și recupera sumele datorate de societate, ceea ce nu s-ar putea realiza în cazul lichidării judiciare a S.C. STARMOD SA, așa cum vom arăta mai jos.

Se vor executa lucrări și servicii și se vor comercializa mărfurile în condiții normale, astfel încât compania să fie capabilă să achite datoriile către creditorii într-o perioadă de 3 ani în conformitate cu programul de plăți al prezentului plan, și să poată depăși cu succes perioada de reorganizare.

Important de precizat sunt disponibilitatea și flexibilitatea societății pentru asociere sau alte forme de colaborare având în vedere resursele umane și imobiliare foarte importante, poziția geo-strategică atractivă a municipiului Suceava, plasat la granița Uniunii Europene, la o distanță de ~40 km fata de Ucraina și 50 km fata de Republica Moldova, precum și logistica existentă pentru orice formă de finanțare prin:

□ Vinzarea pachetului principal de actiuni de 36%, cu posibilitatea majorarii de capital, conform strategiei .

□ Credite europene nerambursabile , care pot fi accesate pentru domeniile de activitate ce pot fi diversificate.

□ Constituirea unui grup de firme foarte flexibil, avind in vedere experienta salariatilor, logistica, resursele imobiliare, constructiile si terenurile proprietate a companiei, pe care se pot optimiza si diversifica activitatile in functie de cererea pietii si strategia impusa, inclusiv de criza mondiala si nationala a locurilor de munca si a productiei destinata exportului.

Pentru redresarea economico – financiară a societatii pe baza unor strategii coerente pe termen lung, societatea isi propune urmatoarele masuri interne:

A. restructurare comercial, marketing, management, financiar contabil, respectiv:

- \* alegerea clientilor pe criterii de solvabilitate si luarea de masuri asiguratorii de incasare a creantelor
- \* monitorizarea comportamentului financiar al clientilor cu care societatea lucreaza in prezent
- \* orientarea catre produse care sa asigure o desfacere rapida si care sa necesite costuri de productie reduse
- \* luarea de masuri pentru recuperarea creantelor scadente si neincasate, apelind la instantele de judecata

B. asigurarea unei cresteri mai sustinute si a unui flux pozitiv de lichiditatii prin:

- implementarea de actiuni pe termen mediu si lung si monitorizarea rezultatelor
- analiza marjelor de profit si a sistemului de preturi pentru fiecare gama de produse comercializate
- mentinerea sub control al pragului de profitabilitate
- urmarirea realizarii tuturor activitatilor si proiectelor propuse pentru perioada urmatoare
- controlul asupra cheltuielilor efectuate si recuperarea creantelor
- lichidarea partiala a patrimoniului prin vnzarea unor elemente care nu afecteaza activitatea societatii.

## 5.7. PIATA

S.C. STARMOD S.A. are avantajul de a fi poziționată pe piata externa datorita brand-ului construit timp de 25 ani cu mari eforturi.

S.C. STARMOD S.A. are marele avantaj că folosește materii prime de “primă clasă”, astfel încât produsele finite sunt de foarte bună calitate. Ca și dotări, societatea dispune de o rețea informatică care permite supravegherea tuturor activităților ce au loc în cadrul firmei. Din punct de vedere al canalelor de distribuție, vom considera de asemenea că firma dispune de un plus major, având în vedere că există o piață de desfacere stabilă și se dorește pe viitor să se acopere și alte segmente semnificative adiacente.

**Activitatea se va desfășura pe aceeași structură – producție și desfacere, dar se vor introduce aspecte noi și anume:**

- restructurarea portofoliul de produse ale companiei,
- dezvoltarea comerțului online cu articole de îmbracaminte prin realizarea unui site de promovare pe internet,
- promovarea produselor fabricate în atelierul de croitorie prin realizarea unor standuri de prezentare prin târgurile și festivitățile cu specific organizate prin diverse regiuni,
- în producție, se vor optimiza anumite procese și se va încerca acapararea de parteneri noi,
- în departamentul de vânzări se va dezvolta intrarea pe piețe noi,



- se va încerca, prin strategii noi, să se adapteze brandul companiei noilor cerințe ale pieții și se va face o relocare pe piață,
- se vor valorifica bunurile care nu sunt imediat necesare și se va studia posibilitatea ca o parte din spațiul de producție care nu este rentabil să se închirieze la terți.

#### ➤ **CEREREA:**

Adâncimea portofoliului este redată de variația de produse finite.

Conform specialiștilor în domeniu, produsele sunt de 5 tipuri:

- *Produse leader* care contribuie la realizarea celei mai mari cifre de afaceri
- *Produse de apel* cu ajutorul cărora sunt atrași clienți spre firmă și care contribuie la vânzarea produselor leader
- *Produse de asigurare a viitorului* care sunt concepute ca viitoare produse leader
- *Produse reglatorii* care compensează fluctuațiile de vânzare ale produselor leader
- *Produse tactice* care sunt folosite pentru a intra în competiție cu gama concurenților

Produsele obținute de debitoare se încadrează în toate cele 5 tipuri, cu predestinare către produsele leader. Astfel produsul, ca și componentă a mixului de marketing, are o importanță deosebită în dezvoltarea portofoliului de clienți, întrucât el însuși este “cartea de vizită” a unei întreprinderi, este imaginea acesteia proiectată spre clientul final. Totodată evoluția produselor este strâns legată de precepția pe care clientul în final o are cu privire la acestea.

#### Structura sortimentală a produselor:

- a) confecții pentru femei: compleuri, jachete, pardesie, fuste, pantaloni, șorturi, rochii, bluze;
- b) confecții pentru bărbați: pantaloni, cămăși, sacouri, pardesie

#### ➤ **APROVIZIONAREA:**

Există toate premisele ca aprovizionarea cu materie primă să se realizeze de la diverși furnizori cu care să se dezvolte bune relații comerciale. În această direcție se vor efectua câteva îmbunătățiri:

- optimizarea procesul de producție, respectiv folosirea de materii prime mai economicoase,
- optimizarea procesul de distribuție / logistică, respectiv folosirea de materie primă cu rentabilitate mare.

În ceea ce privește materiile prime - se pot prelucra țesături subțiri și medii din:

- a) fire naturale: in, bumbac, lână
- b) fire in amestec și tip in, bumbac, lână

#### ➤ **CONCURENȚA:**

Există o multitudine de clasificări ale concurenței, însă ceea ce ne interesează este o analiză a formelor concurenței ce influențează întreprinderea noastră.

Ținând cont de faptul că majoritatea produselor concurente sunt de nișă, nu putem discuta despre un brand, iar din acest motiv, nu putem stabili caracteristici clare ale produselor concurenței.

#### **Puncte slabe ale concurenței:**

- Folosirea de materii prime de o calitate slabă;
- O parte din firmele concurente nu dispun de tehnologie adecvată și de fluxuri în conformitate cu cerințele din ce în ce mai avansate ale clienților;

- Neadaptarea la circulația rapidă a informației.

### Puncte tari ale concurenței

- În mare parte concurenții cei mai importanți utilizează materii prime mai ieftine rezultând un preț final mult mai redus la produsele finite – un important *avantaj* al acestora, unii clienți alegând un preț mai mic în detrimentul calității;

- La o parte din concurenți bugetele pentru investiții, marketing și publicitate sunt relativ ridicate.

Pentru a contracara aceste probleme propunem următoarele:

- se va dezvolta o nouă rețea pe piețe noi, urmărindu-se constant obținerea marjei de profit prestabilită; în cazul unei rentabilități mai scăzute resursele se vor reloca,
- se va încerca crearea unor noi produse pentru a se întări poziția de producător cu produse de calitate superioară, atât la nivel național cât și internațional,
- se vor acorda discount-uri pentru clienții care platesc cash la livrarea marfii
- se vor realiza acțiuni de promovare a societății și a produselor comercializate de acesta prin reclame și publicitate: presa, radio, internet

ALTE INFORMAȚII edificatoare asupra posibilităților de reușită a afacerii:

- Capacitatea de producție / lună: depinzând de complexitatea produselor - 15.000 buc.
- Sursa de materiale: în general de la piața externă, deoarece în România s-au închis capacitățile filaturilor și țesătoriilor
- Timpul normal de producție: depinde de complexitatea modelelor
- Nivel de calitate a producției: mediu și superior.
- Agentul economic este proprietarul tuturor activelor declarate.

Performanțele constant ascendente ale companiei după revoluție s-au datorat în primul rînd Societății mixte Romano-Americane din anul 1995 - conform Contractelor nr. 368/1995 și nr. 369/1995, cînd societatea a plătit Statului Român suma de 1,086 milioane USD. În egală măsură aceste performanțe se datorează programelor de investiții impuse de FPS prin Adresa din 18.10.2000 și Scisorii de intenție pentru firma mixta Romano-Franceza din anul 2005, orientate pentru modernizarea capacităților de producției, a normelor de calitate și a unui sistem informatic de ultima generație, atît pentru proiectarea constructivă-tehnologică a produselor, cit și pentru sistemul informational din societate.

### 5.8. PROGRAMUL DE PLATĂ A CREAŢELOR (MODALITĂȚI DE LICHIDARE A PASIVULUI)

#### Graficul de eşalonare a datoriilor (din activități productive curente)

Luând în considerare ceea ce am prezentat mai sus, se preconizează că sumele vor fi eşalonate la plată după cum urmează în tabelul următor:

**Programul de plăți** este întocmit în conformitate cu prevederile art. 95 alin. 2 din Legea nr 85/2006. Anexa privind programul de plăți prezintă în mod detaliat plata tuturor creditorilor, pe fiecare trimestru din perioada de desfășurare a planului. În scopul redresării activității societății și relansării producției, au fost considerate prioritare, în modul de distribuire, creanțele bugetare și cele aferente creditorilor garanți, urmând ca restul creanțelor să fie achitate în mod eşalonat pe măsura desfășurării activității propuse.

Nr. crt.	CREDITORII/GARANTATI	%	Creanța - lei -	ANUL 1 PLAN	ANUL 2 PLAN	ANUL 3 PLAN	TOTAL CREANȚA ACHITATA	% RECUPERE RARE
1	AGENȚIA NAȚIONALĂ DE ADMINISTRARE FISCALĂ - DIRECTIA GENERALĂ A FINANTELOR PUBLICE A JUDEȚULUI SUCEAVA	92,29%	27.245.230,00	1.425.960,00	12,746,829.08	13,072,440.92	27.245.230,00	100%
2	BANCA COMERCIALĂ ROMÂNĂ S.A.	7,71%	2.274.778,96	119.040,00	1,064,478.42	1,091,260.54	2.274.778,96	100%
	<b>Subtotal:</b>	<b>100%</b>	<b>29.520.008,96</b>	<b>1.545.000,00</b>	<b>13,811,307.50</b>	<b>14,163,701.46</b>	<b>29.520.008,96</b>	<b>100%</b>
Nr. crt.	CREDITORII/SALARIIATI	%	Creanța - lei -	ANUL 1 PLAN	ANUL 2 PLAN	ANUL 3 PLAN	TOTAL CREANȚA ACHITATA	% RECUPERE RARE
3	CREANȚE IZVORATE DIN RAPORTUL DE MUNCĂ	100%	262.185,00	0,00	131.092,50	131.092,50	262.185,00	100%
	<b>Subtotal:</b>	<b>100%</b>	<b>262.185,00</b>	<b>0,00</b>	<b>131.092,50</b>	<b>131.092,50</b>	<b>262.185,00</b>	<b>100%</b>
Nr. crt.	CREDITORII/BUGETARI	%	Creanța - lei -	ANUL 1 PLAN	ANUL 2 PLAN	ANUL 3 PLAN	TOTAL CREANȚA ACHITATA	% RECUPERE RARE

4.	Municipiul Suceava	99,39%	561.105,51	0,00	140.276,38	420.829,13	561.105,51	100%
5.	Compania Națională pentru Controlul Cazanelor, Instalațiilor de Ridicat și Recipientelor sub Presiune S.A. C.N.C.I.R	0,54%	3.050,40	0,00	762,60	2.287,80	3.050,40	100%
6.	Municipiul Rădăuți	0,07%	396,00	0,00	99,00	297,00	396,00	100%
	<b>Subtotal:</b>	<b>100%</b>	<b>564.551,91</b>	<b>0,00</b>	<b>141.137,98</b>	<b>423.413,93</b>	<b>564.551,91</b>	<b>100%</b>
<b>Nr. crt.</b>	<b>CREDITORI CHIROGRAFARI</b>	<b>%</b>	<b>Creanța lei</b>	<b>ANUL 1 PLAN</b>	<b>ANUL 2 PLAN</b>	<b>ANUL 3 PLAN</b>	<b>TOTAL CREANȚA ACHITATA</b>	<b>% RECUPERARE</b>
7	E.ON Energie România S.A.	53,31%	381.265,25	76.190,62	113.997,25	191.077,38	381.265,25	100%
8	S.C. Compact Nord S.R.L.	20,22%	144.598,46	28.896,02	43.234,54	72.467,90	144.598,46	100%
9	S.C. Ascendi INC. S.R.L.	17,13%	122.520,27	24.484,00	36.633,22	61.403,05	122.520,27	100%
10	S.C. Global Inter MGM S.R.L.	2,43%	17.339,29	3.465,02	5.184,40	8.689,87	17.339,29	100%
11	S.C. Acet S.A.	2,02%	14.440,25	2.885,69	4.317,59	7.236,97	14.440,25	100%
12	S.C. Diasil Service S.R.L.	0,74%	5.278,38	1.054,81	1.578,22	2.645,35	5.278,38	100%
13	S.C. Umerășe Ser-Viz S.R.L.	0,73%	5.219,09	1.042,96	1.560,49	2.615,64	5.219,09	100%
14	S.C. Activus Magister IVV S.R.L.	0,65%	4.651,26	929,49	1.390,71	2.331,06	4.651,26	100%
15	S.C. Tre Stelle Italia S.R.L.	0,57%	4.101,61	819,65	1.226,37	2.055,59	4.101,61	100%
16	S.C. Grup Est Security S.R.L.	0,50%	3.564,80	712,38	1.065,87	1.786,55	3.564,80	100%
17	S.C. Istra S.R.L.	0,49%	3.504,83	700,39	1.047,93	1.756,51	3.504,83	100%
18	S.C. Asma Com Service S.R.L.	0,42%	3.026,00	604,70	904,77	1.516,53	3.026,00	100%

Nr	Denumire indicatori	Total an 4 din care:														
		Luna 1	Luna 2	Luna 3	Luna 4	Luna 5	Luna 6	Luna 7	Luna 8	Luna 9	Luna 10	Luna 11	Luna 12			
1	Venituri din exploatare	5880000	490000	490000	490000	490000	490000	490000	490000	490000	490000	490000	490000	490000	490000	490000
1.1	Vanzari marfuri	131004	10917	10917	10917	10917	10917	10917	10917	10917	10917	10917	10917	10917	10917	10917
1.2	Prestari servicii	67500	5625	5625	5625	5625	5625	5625	5625	5625	5625	5625	5625	5625	5625	5625
1.3	Productia vanduta	5681496	473458	473458	473458	473458	473458	473458	473458	473458	473458	473458	473458	473458	473458	473458
2	Venituri financiare	0														
3	Venituri exceptionale	0														
4	Total venituri	5880000	490000	490000	490000	490000	490000	490000	490000	490000	490000	490000	490000	490000	490000	490000
5	Cheltuieli pt. Exploatare	5782056	481838	481838	481838	481838	481838	481838	481838	481838	481838	481838	481838	481838	481838	481838
5.1	Costul marfurilor	93096	7758	7758	7758	7758	7758	7758	7758	7758	7758	7758	7758	7758	7758	7758
5.2	Mat prime si mat consumabile	174504	14542	14542	14542	14542	14542	14542	14542	14542	14542	14542	14542	14542	14542	14542
5.3	Combustibil, energie, apa	457296	38108	38108	38108	38108	38108	38108	38108	38108	38108	38108	38108	38108	38108	38108
5.4	Alte cheltuieli materiale	44700	3725	3725	3725	3725	3725	3725	3725	3725	3725	3725	3725	3725	3725	3725
5.5	Lucr serv executate de terti	71700	5975	5975	5975	5975	5975	5975	5975	5975	5975	5975	5975	5975	5975	5975
5.6	Impozite si taxe asimilate	45204	3767	3767	3767	3767	3767	3767	3767	3767	3767	3767	3767	3767	3767	3767
5.7	Salarii	3870000	322500	322500	322500	322500	322500	322500	322500	322500	322500	322500	322500	322500	322500	322500
5.8	CAS + somaj	1025556	85463	85463	85463	85463	85463	85463	85463	85463	85463	85463	85463	85463	85463	85463
5.9	Alte cheltuieli de exploatare	0														
5.10	Amortizarea	0														
6	Cheltuieli financiare	0														
7	Cheltuieli exceptionale	0														
8	Impozit pe profit	15,672	1,306	1,306	1,306	1,306	1,306	1,306	1,306	1,306	1,306	1,306	1,306	1,306	1,306	1,306
9	Total cheltuieli	5,797,728	483,144	483,144	483,144	483,144	483,144	483,144	483,144	483,144	483,144	483,144	483,144	483,144	483,144	483,144
10	Total profit	82,272	6,856	6,856	6,856	6,856	6,856	6,856	6,856	6,856	6,856	6,856	6,856	6,856	6,856	6,856

Nr	Denumire indicatori	Total an II, din care:	Luna 13	Luna 14	Luna 15	Luna 16	Luna 17	Luna 18	Luna 19	Luna 20	Luna 21	Luna 22	Luna 23	Luna 24
1	Venituri din exploatare	6106000	502500	499500	505500	505500	509100	511500	513700	511500	511500	512700	512500	510500
1.1	Vanzari marfuri	159000	12000	12000	13000	13000	14000	14000	14000	14000	14000	13000	13000	13000
1.2	Prestari servicii	90000	7500	7500	7500	7500	7500	7500	7500	7500	7500	7500	7500	7500
1.3	Productia vanduta	5857000	483000	480000	485000	485000	487600	490000	492200	490000	490000	492200	492000	490000
2	Venituri financiare	0												
3	Venituri exceptionale	0												
4	Total venituri	6106000	502500	499500	505500	505500	509100	511500	513700	511500	511500	512700	512500	510500
5	Cheltuieli pt. Exploatare	5810100	484725	484225	485425	483125	483925	484025	481725	481625	484325	484925	486225	485825
5.1	Costul marfurilor	116600	8800	8800	9500	9500	10300	10300	10300	10300	10300	9500	9500	9500
5.2	Mat prime si mat consumabile	176600	14200	14000	14500	14500	14800	14900	15000	14900	14900	15000	15000	14900
5.3	Combustibil, energie, apa	430800	37500	37500	37500	35200	35200	35200	33000	33000	35200	36500	37500	37500
5.4	Alte cheltuieli materiale	41000	3800	3500	3500	3500	3200	3200	3000	3000	3500	3500	3800	3500
5.5	Lucr serv executate de terti	66000	5500	5500	5500	5500	5500	5500	5500	5500	5500	5500	5500	5500
5.6	Impozite si taxe asimilate	45600	3800	3800	3800	3800	3800	3800	3800	3800	3800	3800	3800	3800
5.7	Salarii	3900000	325000	325000	325000	325000	325000	325000	325000	325000	325000	325000	325000	325000
5.8	CAS + somaj+ass	1033500	86125	86125	86125	86125	86125	86125	86125	86125	86125	86125	86125	86125
5.9	Alte cheltuieli de exploatare	0												
5.10	Amortizarea	0												
6	Cheltuieli financiare	0												
7	Cheltuieli exceptionale	0												
8	Impozit pe profit	47344	2844	2444	3212	3580	4028	4396	5116	4780	4348	4444	4204	3948
9	Total cheltuieli	5857444	487569	486669	488637	486705	487953	488421	486841	486405	488673	489369	490429	489773
10	Total profit	248556	14931	12831	16863	18795	21147	23079	26859	25095	22827	23331	22071	20727

Nr	Denumire indicatori	Total an III, din care:												
		Luna 25	Luna 26	Luna 27	Luna 28	Luna 29	Luna 30	Luna 31	Luna 32	Luna 33	Luna 34	Luna 35	Luna 36	
1	Venituri din exploatare	6245000	518000	520000	520000	520000	523000	523000	520000	520000	523000	520000	520000	520000
1.1	Vanzari marfuri	180000	15000	15000	15000	15000	15000	15000	15000	15000	15000	15000	15000	15000
1.2	Prestari servicii	120000	10000	10000	10000	10000	10000	10000	10000	10000	10000	10000	10000	10000
1.3	Productia vanduta	5945000	493000	495000	495000	495000	498000	498000	495000	498000	498000	495000	495000	495000
2	Venituri financiare	0												
3	Venituri exceptionale	0												
4	<b>Total venituri</b>	<b>6245000</b>	<b>518000</b>	<b>520000</b>	<b>520000</b>	<b>520000</b>	<b>523000</b>	<b>523000</b>	<b>520000</b>	<b>520000</b>	<b>523000</b>	<b>520000</b>	<b>520000</b>	<b>520000</b>
5	<b>Cheltuieli pt. Exploatare</b>	<b>5682700</b>	<b>473350</b>	<b>474350</b>	<b>473350</b>	<b>473350</b>	<b>472850</b>	<b>472850</b>	<b>472350</b>	<b>473350</b>	<b>474850</b>	<b>474350</b>	<b>474350</b>	<b>474350</b>
5.1	Costul marfurilor	130800	10900	10900	10900	10900	10900	10900	10900	10900	10900	10900	10900	10900
5.2	Mat prime si mat consumabile	156500	12500	13000	13000	13000	13500	13500	13000	13000	13500	13000	13000	13000
5.3	Combustibil, energie, apa	387000	33000	33000	32000	32000	31000	31000	31000	32000	33000	33000	33000	33000
5.4	Alte cheltuieli materiale Lucr serv executate de terti	41000	3000	3500	3500	3500	3500	3500	3500	3500	3500	3500	3500	3500
5.5	Impozite si taxe asimilate	43200	3600	3600	3600	3600	3600	3600	3600	3600	3600	3600	3600	3600
5.6	Salarii	3960000	330000	330000	330000	330000	330000	330000	330000	330000	330000	330000	330000	330000
5.7	CAS + somaj+ass	930600	77550	77550	77550	77550	77550	77550	77550	77550	77550	77550	77550	77550
5.8	Amortizarea	0												
5.9	Cheltuieli financiare	0												
5.10	Cheltuieli exceptionale	0												
6	<b>Impozit pe profit</b>	<b>89,968</b>	<b>7,144</b>	<b>7,304</b>	<b>7,464</b>	<b>7,464</b>	<b>8,024</b>	<b>8,024</b>	<b>7,624</b>	<b>7,464</b>	<b>7,704</b>	<b>7,304</b>	<b>7,304</b>	<b>7,304</b>
7	<b>Total cheltuieli</b>	<b>5772,668</b>	<b>480,494</b>	<b>481,654</b>	<b>480,814</b>	<b>480,814</b>	<b>480,874</b>	<b>480,874</b>	<b>479,974</b>	<b>480,814</b>	<b>482,554</b>	<b>481,654</b>	<b>481,654</b>	<b>481,654</b>
8	<b>Total profit</b>	<b>472,332</b>	<b>37,506</b>	<b>38,346</b>	<b>39,186</b>	<b>39,186</b>	<b>42,126</b>	<b>42,126</b>	<b>40,026</b>	<b>39,186</b>	<b>40,446</b>	<b>38,346</b>	<b>38,346</b>	<b>38,346</b>

## **5.10. DISTRIBUIRI CĂTRE CREDITORII DIN PERIOADA DE OBSERVAȚIE**

Deoarece în perioada de observație s-au înregistrat creanțe suplimentare acestea se vor achita cu prioritate.

Datoriile născute în timpul procedurii vor fi achite din fluxurile generate de activitatea curentă.

## **5.11. PLATA DATORIILOR PRIN LICHIDARE PARȚIALĂ / TOTALĂ A ACTIVELOR**

Lista bunurilor a fost prezentată pe larg în cadrul primei părți din Cap.V. Așa cum am menționat anterior prezentul plan nu prevede expres activele care se vor lichida în cazul în care va fi necesar apelarea la această sursă de finanțare pentru desfășurarea planului de reorganizare.

***În condițiile în care Planul de Reorganizare propus eșuează, o lichidare totală a activelor societății (într-o vânzare forțată) va duce la acoperirea creanțelor totale într-un procent de cca. 55% - creanțele garantate fiind acoperite într-un procent de cca. 58%.***

În funcție de oportunitățile sau conjuncturile favorabile care pot apărea există posibilitatea lichidării tuturor sau doar a unora dintre bunurile averii debitorului, separat ori în bloc, libere de orice sarcini, sau darea în plată a acestora către creditorii debitorului, în contul creanțelor pe care aceștia le au față de averea debitorului. Darea în plată a bunurilor debitorului către creditorii săi va putea fi efectuată doar cu condiția prealabilă a acordului scris al acestora cu privire la această modalitate de stingere a creanței lor. Lichidarea bunurilor se va face cu aprobarea Comitetului Creditorilor / Adunării Creditorilor.

## **5.12. DURATA DE EXECUTARE A PLANULUI DE REORGANIZARE (ART.95 ALIN.(3) DIN LEGEA 85/2006 MODIFICATĂ)**

Având în vedere valoarea totală a creanțelor înscrise la masa credală, se propune ca executarea planului de reorganizare să se finalizeze în **36 LUNI**, socotite de la data confirmării planului de către judecătorul sindic și cu o perioadă de grație în condițiile total nefavorabile ale unui climat de piață în scădere. Menționăm că, în această perioadă grație administratorul special sub supravegherea administratorului judiciar va achita datoriile curente aferente activității desfășurate și va capitaliza veniturile în vederea achitării cu prioritate a salariilor restante, precum și a furnizorilor fara de care nu-si poate continua activitatea (utilitati, alti furnizori de marfuri), sporind astfel transele de venituri destinate achitarii creditorilor ce compun masa credala.

Conform art. 95 alin. 3 din L85/2006, executarea planului de reorganizare se va întinde pe o perioadă de 3 ani de zile. În situația în care nu se vor găsi condiții optime, cu acordul a două treimi din creditorii aflați în sold după 18 luni, se va analiza oportunitatea prelungirii planului cu încă 12 luni.

Această perioadă suplimentară va avea un dublu rol: pe de o parte de a acorda timpul necesar finalizării unor tranzacții în curs, iar pe de altă parte de a putea beneficia de utilizarea profitului rezultat din activitatea de producție în vederea distribuirilor.

## **5.13. CATEGORII DE CREANTE CARE NU SUNT DEFAVORIZATE, IN SENSUL LEGII (ART.95 ALIN.(5) LIT.A) DIN LEGEA 85/2006 MODIFICATA).**

Categoriile de creanțe care nu sunt defavorizate:



- categoria creanțelor garantate, care au fost înscrise la masa credală conform actelor justificative. Prin programul de plăți propus, aceasta categorie primește 100%.
- categoria creanțelor salariale, care au fost înscrise la masa credală conform actelor justificative. Prin programul de plăți propus, aceasta categorie primește 100%.
- categoria creanțelor bugetare, care au fost înscrise la masa credală conform actelor justificative. Prin programul de plăți propus, aceasta categorie primește 100%.
- categoria creanțelor chirografare, care au fost înscrise la masa credală conform actelor justificative. Prin programul de plăți propus, aceasta categorie primește 100%.

**5.14. TRATAMENTUL CATEGORIILOR DE CREANȚE DEFAVORIZATE (ART.95 ALIN.(5) LIT.B) DIN LEGEA 85/2006 MODIFICATA)**

Conform propunerii de esalonare a creanțelor nu există categorii de creanțe defavorizate în sensul legii.

**5.15. DESCARCAREA DE RASPUNDERE (ART.95 ALIN.(5) LIT.C) DIN LEGEA 85/2006 MODIFICATA)**

Societatea comercială (debitorul) și acționarii vor fi descarcăți de răspundere după achitarea integrală a creanțelor.

**5.16. DESPAGUBIRI OFERITE TITULARILOR DE CREANȚE ÎN CAZ DE FALIMENT (ART.95 ALIN.(5) LIT.D) DIN LEGEA 85/2006 MODIFICATA)**

Așa cum am prezentat în capitolele anterioare, valoarea estimată vandabilă a patrimoniului societății este:

Valoarea patrimoniului astfel evaluat se ridică la suma de:	
- valoare de piață	24.617.130 lei - 5.536.800 euro
- valoare de vânzare forțată (APROX. 70% DIN VALOAREA DE PIATĂ)	17.231.990 lei - 3.875.760 euro

Pentru reușita obținerii unui pret avantajos, în caz de faliment, trebuie să ținem cont de următoarele aspecte:

- valorificarea bunurilor nu se poate face mai repede de un termen de 6 (luni) - necesar aprobării de către creditorii a valorilor, condițiilor, strategiilor de vânzare în bloc sau pe active individuale,
- cheltuielile ocazionate cu aceste operațiuni pot duce la diminuarea considerabilă a valorilor estimate / obținabile
- piața imobiliară de acest tip nu are cerere la această dată

Este ușor de observat faptul că falimentul societății comerciale S.C. STARMOD S.A. materializat prin scoaterea la vânzare forțată a patrimoniului descris nu acoperă nivelul masei credale totale decât într-un procent de *aprox. 55%*, în condițiile în care administratorul judiciar va depune toate eforturile pentru obținerea celor mai bune preturi în vederea maximizării averii societății comerciale.

NR. CRT.	NUME / DENUMIRE	CARACT. CREANȚEI ACCEPTATE	CREANȚA ACCEPTATĂ - LEI	CREANȚA ESTIMATĂ A SE ACHITA - DRAFT	PROCENT ESTIMAT ACOPERIRE MASA CREDALA %
<b>I. CREDITORI GARANTATI (art. 121, alin. 1, pct. 2 din Legea nr.85/2006)</b>					
1÷2	CREDITORI GARANTAȚI	art.121 alin.1 pct.2	29.520.008,96	17.156.250,00	58%
<b>Subtotal:</b>			<b>29.520.008,96</b>	<b>17.156.250,00</b>	<b>58%</b>
<b>II. CREANȚE SALARIALE (art. 123 pct. 2 din Legea nr. 85/2006)</b>					
3	CREANȚE IZVORĂTE DIN RAPORTUL DE MUNCĂ	art.123 pct.2	262.185,00	75.740,00	29%
<b>Subtotal:</b>			<b>262.185,00</b>	<b>75.740,00</b>	<b>29%</b>
<b>III. CREANȚE BUGETARE (art. 123 pct. 4 din Legea nr. 85/2006)</b>					
4÷6	CREDITORI BUGETARI	art.123 pct. 4	564.551,91	0	0%
<b>Subtotal:</b>			<b>564.551,91</b>	<b>0</b>	<b>0%</b>
<b>IV. CREANȚE CHIROGRAFARE (art. 123 pct. 7 din Legea nr. 85/2006)</b>					
7÷22	CREDITORI CHIROGRAFARI	art. 123 pct. 7	715.157,72	0	0%
<b>Subtotal:</b>			<b>715.157,72</b>	<b>0</b>	<b>0%</b>
<b>TOTAL GENERAL</b>			<b>31.061.903,59</b>	<b>17.231.990,00</b>	<b>55%</b>

## **CAPITOLUL VI**

### **MĂSURI ADECVATE PENTRU PUNEREA ÎN APLICARE A PLANULUI DE REORGANIZARE**

#### **6.1. CONDUCEREA ACTIVITĂȚII SOCIETĂȚII COMERCIALE (ART.95 ALIN.(6) LIT.A) DIN LEGEA 85/2006 MODIFICATA)**

Conducerea activității societății comerciale va fi asigurată de către administratorul special, cu avizul permanent al administratorului judiciar în conformitate cu planul de reorganizare confirmat. În lipsa unui administrator special legal desemnat conducerea societății va fi asigurată de către administratorul judiciar.

Conform Hotărârii Adunării Creditorilor număr 4889 / 20.03.2013, se stabilește remunerația administratorului judiciar la 2.000,00 lei lunar (fără T.V.A.).

#### **6.2. SUSTINEREA FINANCIARA A PLANULUI DE REORGANIZARE (ART.95 ALIN.(6) LIT.B) DIN LEGEA 85/2006 MODIFICATA)**

Resursele financiare pentru sustinerea planului de reorganizare se obțin din activitatea curentă, aport capital și din încasări creante de la debitorii S.C. STARMOD S.A.. În cazul în care nu se vor realiza previziunile făcute se va apela și la vânzarea de bunuri care nu sunt vitale desfășurării activității societății.

Operațiunile pentru obținerea resurselor financiare necesare sustinerii planului de reorganizare vor continua până la achitarea creanțelor S.C. STARMOD S.A.

Astfel, pentru gestionarea în mod optim a masei credale formată din creanțele creditorilor privilegiați, precum și cheltuielile stabilite prin hotărârea instanței, vor fi achitate cu prioritate, de îndată ce se obțin în contul special sume din desfășurarea operațiunilor de reorganizare judiciară.

Acest mod de achitare a sumelor datorate, va conduce la limitarea creșterii masei credale, ținând cont că debitorul NU datorează majorări de întârziere și penalități de întârziere (accesorii) până la achitarea creanțelor.

În funcție de cerere și ofertă există posibilitatea închirierii activului funcțional / activelor societății, cu aprobarea Comitetului Creditorilor / Adunării Creditorilor.

#### ***SURSE DE FINANȚARE***

Afacerea este finanțată din surse proprii și din aport capital. Sursele proprii se concretizează în venituri din activitatea curentă.

Se distinge în primul rând o nevoie de lichidizare a capitalului circulant al debitoarei, ce să asigure plata restanțelor, o reducere a debitelor față de principalii furnizori, asigurarea fondului de rulment în vederea asigurării finanțării capitalului circulant.

#### **6.3. TRANSMITEREA BUNURILOR DIN AVEREA SOCIETĂȚII COMERCIALE (ART.95 ALIN.(6) LIT.C) DIN LEGEA 85/2006 MODIFICATA)**

Transmiterea tuturor sau a unora dintre bunurile averii debitorului către una sau mai multe persoane fizice sau juridice, constituite anterior sau ulterior confirmării prezentului plan de reorganizare, fără aprobarea Comitetului Creditorilor / Adunării Creditorilor sau fără a fi prevăzută în plan este lovită de nulitate.

**6.4. FUZIUNEA SAU ABSORBIREA SOCIETATII COMERCIALE (ART.95 ALIN.(6) LIT.D) DIN LEGEA 85/2006 MODIFICATA)**

Nu este cazul, sumele necesare indestularii creditorilor se vor obtine prin activitatea curenta, aport capital si incasarea creantelor.

**6.5. LICHIDAREA TUTUROR SAU A UNORA DINTRE BUNURILE AVERII SOCIETATII COMERCIALE, SEPARAT SAU IN BLOC (ART.95 ALIN.(6) LIT.E) DIN LEGEA 85/2006 MODIFICATA)**

Lichidarea tuturilor sau a unora dintre bunurile averii societatii comerciale, separat sau in bloc, libere de orice sarcini, sau distribuirea acestora catre creditorii cunoscuti, in contul creantelor pe care acestia le au fata de averea societatii STARMOD S.A. se va face potrivit disp.art.116-120 din Legea 85/2006 modificata.

**6.6. SITUATIA DOBANZILOR SI PENALITATILOR (LEGEA 85/2006 MODIFICATA)**

In situatia in care intra in vigoare o lege speciala care sa prevada acordarea de esalonari la plata obligatiilor la bugetul de stat si bugetul asigurarilor sociale, cu reducerea accesoriilor, total sau partial, societatea comerciala, prin administrator judiciar, va intocmi documentatia necesara pentru a se putea incadra in prevederile respectivului act normativ.

**6.7. MODIFICAREA SAU STINGEREA GARANTIILOR REALE, CU ACORDAREA OBLIGATORIE, IN BENEFICIUL CREDITORULUI GARANTAT, A UNEI GARANTII SAU PROTECTII ECHIVALENTE, IN CONDITIILE PREVAZUTE LA ART.39 ALIN.(2) LIT.C).**

Nu este cazul.

**6.8. PRELUNGIREA DATEI SCADENTEI, PRECUM SI MODIFICAREA RATEI DOBANZII, A PENALITATII SAU A ORICAREI ALTE CLAUZE DIN CUPRINSUL CONTRACTULUI ORI A CELORLALTE IZVOARE ALE OBLIGATIILOR SALE (ART.95 ALIN.(6) LIT.H) DIN LEGEA 85/2006 MODIFICATA)**

Am prezentat in Cap.V modalitatea de esalonare reala a datoriilor inscrise la masa credala. Mentionam ca activitatea societatii comerciale se bazeaza pe contractele incheiate si pe cele care se vor incheia pe parcursul derulării planului.

**6.9. SITUATIA ACTULUI CONSTITUTIV – MODIFICARI (ART.95 ALIN.(6) LIT.I) DIN LEGEA 85/2006 MODIFICATA)**

In cazul societatii comerciale STARMOD S.A. se ia în considerare și posibilitatea modificării actului constitutiv în cazul modificării structurii asociațiilor / majorării capitalului social etc.

**6.10. SITUATIA TITLURILOR DE VALOARE (ART.95 ALIN.(6) LIT.J) DIN LEGEA 85/2006 MODIFICATA)**

Nu se emit titluri de valoare (nu este cazul) pentru nici una din cazurile prevazute de prezenta lege, creantele vor fi indestulate prin destribuirea sumelor obtinute in urma operatiunilor de reorganizare.

**6.11. PLATA OBLIGATIILOR BUGETARE (LEGEA 85/2006 MODIFICATA)**

Obligatiile ipotecare si bugetare se vor achita conform creantelor inscrise in tabelul creditorilor, calculului sumelor suplimentare, si legii speciale in materie.

**6.12. CATEGORII SEPARATE DE CREANTE (LEGEA 85/2006 MODIFICATA)**

Planul de reorganizare nu prevede o categorie separata de creante, in sensul art. 96 din legea insolventei.

### **6.13. TRATAMENTUL CREANTELOR (LEGEA 85/2006 MODIFICATA)**

Planul de reorganizare prevede același tratament pentru fiecare creanță din cadrul unei categorii distincte; nici un detinator de creanță nu a consimțit la un tratament mai puțin favorabil pentru creanța sa.

#### **CONCLUZII**

Măsurile sunt luate în conformitate cu prevederile art. 95 din L85/2006, și se referă la:

**Redefinirea echipei de management**, precum și a altor departamente strategice ale debitoarei, pe noi criterii de performanță și responsabilitate,

**Obținerea de resurse financiare** pentru susținerea realizării planului și sursele de proveniență a acestora;

Planul de reorganizare se bazează pe cele 3 surse de finanțare la dispoziția companiei:

- activitatea curentă;
- aport capital
- recuperarea creanțelor existente: așa cum rezultă din situația creanțelor societății și din termenele de recuperare.

## **CAPITOLUL VII**

### **BUGETUL DE LICHIDARE**

#### **7.1. CONSERVAREA PATRIMONIULUI**

Persoanele legal imputernicite sa o reprezinte si personalul muncitor au obligatia conservarii patrimoniului societate comercialai, urmarind sa nu se deterioreze mijloacele fixe si obiectele de inventar, activitate care va fi sub supravegherea administratorului judiciar.

#### **7.2. CHELTUIELI PENTRU DESFASURAREA ACTIVITATII DE REORGANIZARE**

Pentru administrarea bunurilor din averea debitorului sunt necesare urmatoarele cheltuieli: taxele, timbrele postale si orice alte cheltuieli aferente procedurii inclusiv cheltuielile necesare pentru conservarea si administrarea bunurilor din averea debitorului, onorariul administratorului judiciar, plata persoanelor angajate și alte cheltuieli care se vor stabili prin hotarari ale instantei.

## CAPITOLUL VIII CONCLUZII

În urma analizării situațiilor prezentate în capitolele anterioare, putem concluziona ca, la data depunerii prezentului Plan de Reorganizare, societatea *STARMOD S.A.* se prezintă, astfel:

A. nivelul activelor – valoarea contabilă este de **163.128.612** lei, iar nivelul total al datoriilor - valoarea contabilă este de **150.336.411** lei.

B. programul de plata al creanțelor asigură în perioada de 3 ani acoperirea creanțelor înscrise la masa credală:

- în proporție de 100% a creanțelor garantate;
- în proporție de 100% a creanțelor salariale;
- în proporție de 100% a creanțelor bugetare;
- în proporție de 100% a creanțelor chirografare.


C. totalul distribuțiilor ce urmează a se efectua prin programul de plăți propus prin prezentul plan sunt în procent de 100% din masa credală în cuantum de **31.061.903,59** lei, valoare mult superioară sumelor achitate în ipoteza falimentului, procent estimat de cca. **55%** din masa credală totală.

D. valoarea forțată de vânzare, estimată la **3.875.760** EURO, aprox. **17.231.990** RON, coboară gradul de îndeplinire a creanțelor bugetare și chirografare de la 100% la 0% (în această ipoteză, creanțele garantate se achită în procent de cca. **58%**, iar cele salariale în procent de cca. **29%**).

E. administratorul judiciar este cel care exercită un control riguros asupra derulării întregii proceduri și are obligația legală de a urmări punerea în practică a planului votat de creditorii.

F. planul prezintă și o variantă alternativă neangajatoare, în care, cu acordul a două treimi din creditorii aflați în sold după 18 luni de la intrarea în reorganizare a debitoarei, se va analiza oportunitatea prelungirii planului cu încă 12 luni. Această variantă are rolul de a împărți eforturile din anul 3 în doi ani.

**ADMINISTRATOR JUDICIAR,  
MANAGEMENT REORGANIZARE LICHIDARE IAȘI S.P.R.L.**



Dosar nr. 9819/86/2010\*

Debitor: S.C. STARMOD S.A., SUCEAVA, Județ SUCEAVA

<< în insolvență >> << in insolvency >> << en procédure collective >>

Nr. de înreg. O.R.C. J33/69/1991, C.U.I. RO3177717

ANEXA 10

ANUL 1

CREDITOR	%	CREANTA	ANUL 1 PLAN			
			TRIM . 1	TRIM . 2	TRIM . 3	TRIM . 4
<b>CREANTE GARANTATE</b>						
AGENȚIA NAȚIONALĂ DE ADMINISTRARE FISCALĂ - DIRECȚIA GENERALĂ A FINANTELOR PUBLICE A JUDEȚULUI SUCEAVA	92,29%	1.425.960,00	0	0	0	1.425.960,00
BANCA COMERCIALĂ ROMÂNĂ S.A.	7,71%	119.040,00	0	0	0	119.040,00
<b>TOTAL CREANTE GARANTATE</b>	<b>100.00</b>	<b>1.545.000,00</b>	<b>0</b>	<b>0</b>	<b>0</b>	<b>1.545.000,00</b>
<b>CREANTE SALARIALE</b>			<b>TRIM . 1</b>	<b>TRIM . 2</b>	<b>TRIM . 3</b>	<b>TRIM . 4</b>
CREANȚE IZVORĂTE DIN RAPORTUL DE MUNCĂ	100	0,00	0,00	0,00	0,00	0,00
<b>TOTAL CREANTE SALARIALE</b>	<b>100.00</b>	<b>0.00</b>	<b>0.00</b>	<b>0.00</b>	<b>0.00</b>	<b>0.00</b>
<b>CREANTE BUGETARE</b>			<b>TRIM . 1</b>	<b>TRIM . 2</b>	<b>TRIM . 3</b>	<b>TRIM . 4</b>
Municipiul Suceava	99,39	0.00	0.00	0.00	0.00	0.00
Compania Națională pentru Controlul Cazanelor, Instalațiilor de Ridicat și Recipientelor sub Presiune S.A. C.N.C.I.R	0,54	0.00	0.00	0.00	0.00	0.00
Municipiul Rădăuți	0,07	0.00	0.00	0.00	0.00	0.00
<b>TOTAL CREANTE BUGETARE</b>	<b>100.00</b>	<b>0.00</b>	<b>0.00</b>	<b>0.00</b>	<b>0.00</b>	<b>0.00</b>
<b>CREANTE CHIROGRAFARE</b>			<b>TRIM . 1</b>	<b>TRIM . 2</b>	<b>TRIM . 3</b>	<b>TRIM . 4</b>
E.ON Energie România S.A.	53.31%	76,190.62	19,047.66	19,047.66	19,047.66	19,047.66
S.C. Compact Nord S.R.L.	20.22%	28,896.02	7,224.00	7,224.01	7,224.00	7,224.01
S.C. Ascendî INC. S.R.L.	17.13%	24,484.00	6,121.00	6,121.00	6,121.00	6,121.00
S.C. Global Inter MGM S.R.L.	2.43%	3,465.02	866.26	866.25	866.26	866.25
S.C. Acet S.A.	2.02%	2,885.69	721.42	721.42	721.42	721.43
S.C. Diasil Service S.R.L.	0.74%	1,054.81	263.70	263.70	263.71	263.70
S.C. Umerașe Ser-Viz S.R.L.	0.73%	1,042.96	260.74	260.74	260.74	260.74
S.C. Activus Magister IVV S.R.L.	0.65%	929.49	232.37	232.38	232.37	232.37



S.C. Tre Stelle Italia S.R.L.	0.57%	819.65	204.92	204.91	204.91	204.91
S.C. Grup Est Security S.R.L.	0.50%	712.38	178.09	178.10	178.09	178.10
S.C. Istra S.R.L.	0.49%	700.39	175.10	175.09	175.10	175.10
S.C. Asma Com Service S.R.L.	0.42%	604.70	151.18	151.17	151.18	151.17
BANCA COMERCIALĂ ROMÂNĂ S.A.	0.29%	405.56	101.39	101.39	101.39	101.39
S.C. Jomro Textiltechnik România S.R.L.	0.27%	388.64	97.16	97.16	97.16	97.16
S.C. Netcom Activ S.R.L.	0.18%	262.39	65.60	65.60	65.59	65.60
E.ON Gaz Distribuție S.A.	0.05%	72.14	18.03	18.04	18.03	18.04
<b>TOTAL CREANTE CHIROGRAFE</b>	<b>100.00</b>	<b>142,914.46</b>	<b>35,728.61</b>	<b>35,728.61</b>	<b>35,728.61</b>	<b>35,728.63</b>
<b>TOTAL GENERAL CREANTE</b>	<b>100.00</b>	<b>1.687,914.46</b>	<b>35,728.61</b>	<b>35,728.61</b>	<b>35,728.61</b>	<b>1.580,728.63</b>

Dosar nr. 9819/86/2010\*

Debitor: S.C. STARMOD S.A., SUCEAVA, Județ SUCEAVA

<< în insolvență >> << in insolvency >> << en procédure collective >>

Nr. de înreg. O.R.C. J33/69/1991, C.U.I. RO3177717

## ANUL 2

CREDITOR	%	CREANTA	ANUL 2 PLAN			
			TRIM . 1	TRIM . 2	TRIM. 3	TRIM . 4
<b>CREANTE GARANTATE</b>						
AGENȚIA NAȚIONALĂ DE ADMINISTRARE FISCALĂ - DIRECȚIA GENERALĂ A FINANȚELOR PUBLICE A JUDEȚULUI SUCEAVA	92,29%	12,746,829.08	2,955,968.88	2,955,968.88	2,955,968.88	3,878,922.44
BANCA COMERCIALĂ ROMÂNĂ S.A.	7,71%	1,064,478.42	246,858.00	246,858.00	246,858.00	323,904.42
<b>TOTAL CREANTE GARANTATE</b>	<b>100.00</b>	<b>13,811,307.50</b>	<b>3,202,826.88</b>	<b>3,202,826.88</b>	<b>3,202,826.88</b>	<b>4,202,826.86</b>
<b>CREANTE SALARIALE</b>			<b>TRIM . 1</b>	<b>TRIM . 2</b>	<b>TRIM. 3</b>	<b>TRIM . 4</b>
CREANȚE IZVORĂTE DIN RAPORTUL DE MUNCĂ	100	131.092,50	32.773,12	32.773,12	32.773,12	32.773,14
<b>TOTAL CREANTE SALARIALE</b>	<b>100.00</b>	<b>131.092,50</b>	<b>32.773,12</b>	<b>32.773,12</b>	<b>32.773,12</b>	<b>32.773,14</b>
<b>CREANTE BUGETARE</b>			<b>TRIM . 1</b>	<b>TRIM . 2</b>	<b>TRIM. 3</b>	<b>TRIM . 4</b>
Municipiul Suceava	99,39	140.276,38	35.069,09	35.069,09	35.069,09	35.069,11
Compania Națională pentru Controlul Cazanelor, Instalațiilor de Ridicat și Recipientelor sub Presiune S.A. C.N.C.I.R	0,54	762,60	190,65	190,65	190,65	190,65
Municipiul Rădăuți	0,07	99,00	24,75	24,75	24,75	24,75
<b>TOTAL CREANTE BUGETARE</b>	<b>100.00</b>	<b>141.137,98</b>	<b>35.284,49</b>	<b>35.284,49</b>	<b>35.284,49</b>	<b>35.284,51</b>
<b>CREANTE CHIROGRAFARE</b>			<b>TRIM . 1</b>	<b>TRIM . 2</b>	<b>TRIM. 3</b>	<b>TRIM . 4</b>
E.ON Energie România S.A.	53.31%	113,997.25	28,499.31	28,499.31	28,499.31	28,499.32
S.C. Compact Nord S.R.L.	20.22%	43,234.54	10,808.63	10,808.64	10,808.63	10,808.64
S.C. Ascendi INC. S.R.L.	17.13%	36,633.22	9,158.31	9,158.30	9,158.31	9,158.30
S.C. Global Inter MGM S.R.L.	2.43%	5,184.40	1,296.10	1,296.10	1,296.10	1,296.10
S.C. Acet S.A.	2.02%	4,317.59	1,079.40	1,079.39	1,079.40	1,079.40
S.C. Diasil Service S.R.L.	0.74%	1,578.22	394.55	394.56	394.55	394.56
S.C. Umerașe Ser-Viz S.R.L.	0.73%	1,560.49	390.12	390.13	390.12	390.12
S.C. Activus Magister IVV	0.65%	1,390.71	347.68	347.68	347.68	347.67

S.R.L.						
S.C. Tre Stellé Italia S.R.L.	0.57%	1,226.37	306.59	306.60	306.59	306.59
S.C. Grup Est Security S.R.L.	0.50%	1,065.87	266.47	266.46	266.47	266.47
S.C. Istra S.R.L.	0.49%	1,047.93	261.99	261.98	261.98	261.98
S.C. Asma Com Service S.R.L.	0.42%	904.77	226.19	226.19	226.19	226.20
BANCA COMERCIALĂ ROMÂNĂ S.A.	0.29%	606.80	151.70	151.70	151.70	151.70
S.C. Jomro Textiltechnik România S.R.L.	0.27%	581.49	145.37	145.37	145.38	145.37
S.C. Netcom Activ S.R.L.	0.18%	392.58	98.14	98.15	98.15	98.14
E.ON Gaz Distribuție S.A.	0.05%	107.94	26.99	26.98	26.99	26.98
<b>TOTAL CREANTE CHIROGRAFE</b>	<b>100.00</b>	<b>213.830,17</b>	<b>53,457.54</b>	<b>53,457.54</b>	<b>53,457.55</b>	<b>53,457.54</b>
<b>TOTAL GENERAL CREANTE</b>	<b>100.00</b>	<b>14.297.368,15</b>	<b>3.324.342,03</b>	<b>3.324.342,03</b>	<b>3.324.342,04</b>	<b>4.324.342,05</b>

Dosar nr. 9819/86/2010\*

Debitor: S.C. STARMOD S.A., SUCEAVA, Județ SUCEAVA

<< în insolvență >> << in insolvency >> << en procédure collective >>

Nr. de înreg. O.R.C. J33/69/1991, C.U.I. RO3177717

### ANUL 3

CREDITOR	%	CREANTA	ANUL 3 PLAN			
			TRIM . 1	TRIM . 2	TRIM. 3	TRIM . 4
<b>CREANTE GARANTATE</b>						
AGENȚIA NAȚIONALĂ DE ADMINISTRARE FISCALĂ - DIRECȚIA GENERALĂ A FINANTELOR PUBLICE A JUDEȚULUI SUCEAVA	92,29%	13,072,440.93	2,395,987.89	3,318,941.47	3,318,941.47	4,038,570.10
BANCA COMERCIALĂ ROMÂNĂ S.A.	7,71%	1,091,260.53	200,012.11	277,058.53	277,058.53	337,131.36
<b>TOTAL CREANTE GARANTATE</b>	<b>100.00</b>	<b>14,163,701.46</b>	<b>2,596,000.00</b>	<b>3,596,000.00</b>	<b>3,596,000.00</b>	<b>4,375,701.46</b>
<b>CREANTE SALARIALE</b>			<b>TRIM . 1</b>	<b>TRIM . 2</b>	<b>TRIM. 3</b>	<b>TRIM . 4</b>
CREANȚE IZVORĂTE DIN RAPORTUL DE MUNCĂ	100	131.092,50	32.773,12	32.773,12	32.773,12	32.773,14
<b>TOTAL CREANTE SALARIALE</b>	<b>100.00</b>	<b>131.092,50</b>	<b>32.773,12</b>	<b>32.773,12</b>	<b>32.773,12</b>	<b>32.773,14</b>
<b>CREANTE BUGETARE</b>			<b>TRIM . 1</b>	<b>TRIM . 2</b>	<b>TRIM. 3</b>	<b>TRIM . 4</b>
Municipiul Suceava	99,39	420.829,13	105.207,28	105.207,28	105.207,28	105.207,29
Compania Națională pentru Controlul Cazanelor, Instalațiilor de Ridicat și Recipientelor sub Presiune S.A. C.N.C.I.R	0,54	2.287,80	571,95	571,95	571,95	571,95
Municipiul Rădăuți	0,07	297,00	74,25	74,25	74,25	74,25
<b>TOTAL CREANTE BUGETARE</b>	<b>100.00</b>	<b>423.413,93</b>	<b>105.853,48</b>	<b>105.853,48</b>	<b>105.853,48</b>	<b>105.853,49</b>
<b>CREANTE CHIROGRAFARE</b>			<b>TRIM . 1</b>	<b>TRIM . 2</b>	<b>TRIM. 3</b>	<b>TRIM . 4</b>
E.ON Energie România S.A.	53.31%	191,077.38	47,769.34	47,769.35	47,769.34	47,769.35
S.C. Compact Nord S.R.L.	20.22%	72,467.90	18,116.98	18,116.97	18,116.98	18,116.97
S.C. Ascendi INC. S.R.L.	17.13%	61,403.05	15,350.76	15,350.76	15,350.76	15,350.77
S.C. Global Inter MGM S.R.L.	2.43%	8,689.87	2,172.47	2,172.47	2,172.47	2,172.46
S.C. Acet S.A.	2.02%	7,236.97	1,809.24	1,809.24	1,809.24	1,809.25
S.C. Diasil Service S.R.L.	0.74%	2,645.35	661.34	661.34	661.34	661.33

S.C. Umerase Ser-Viz S.R.L.	0.73%	2,615.64	653.91	653.91	653.91	653.91
S.C. Activus Magister IVV S.R.L.	0.65%	2,331.06	582.76	582.77	582.76	582.77
S.C. Tre Stelle Italia S.R.L.	0.57%	2,055.59	513.90	513.90	513.90	513.89
S.C. Grup Est Security S.R.L.	0.50%	1,786.55	446.64	446.63	446.64	446.64
S.C. Istra S.R.L.	0.49%	1,756.51	439.13	439.13	439.13	439.12
S.C. Asma Com Service S.R.L.	0.42%	1,516.53	379.13	379.13	379.13	379.14
BANCA COMERCIALĂ ROMÂNĂ S.A.	0.29%	1,017.08	254.27	254.27	254.27	254.27
S.C. Jomro Textiltechnik România S.R.L.	0.27%	974.66	243.66	243.67	243.66	243.67
S.C. Netcom Activ S.R.L.	0.18%	658.03	164.51	164.50	164.51	164.51
E.ON Gaz Distribuție S.A.	0.05%	180.92	45.23	45.23	45.23	45.23
<b>TOTAL CREANTE CHIROGRAFE</b>	<b>100.00</b>	<b>358.413,09</b>	<b>89,603.27</b>	<b>89,603.27</b>	<b>89,603.27</b>	<b>89,603.28</b>
<b>TOTAL GENERAL CREANTE</b>	<b>100.00</b>	<b>15.076.620,98</b>	<b>2.824.229,87</b>	<b>3.824.229,87</b>	<b>3.824.229,87</b>	<b>4.603.931,37</b>

**ADMINISTRATOR JUDICIAR,  
MANAGEMENT REORGANIZARE LICHIDARE IAȘI S.P.R.L.**



Societatea: S.C. STARMOD S.A. loc. SUCEAVA, jud. SUCEAVA  
 Titlul: ANALIZĂ INDICATORI: 2011, 2012 31.10.2013 ŞI 30.11.2014  
 Analist: MANAGEMENT REORGANIZARE LICHIDARE IAŞI SPRL  
 Moneda/UM.: RON

Perioada:	31.12.2011	31.12.2012	31.10.2013	30.11.2014
Tipul situatilor financiare:	Realizat	Realizat	Realizat	Realizat
<b>BILANTUL</b>				
Imobilizari necorporale	0	0	0	0
Imobilizari corporale	29.563.293	29.479.773	29.202.024	29.212.653
Imobilizari financiare	0	0	0	0
<b>ACTIVE IMOBILIZATE - TOTAL</b>	<b>29.563.293</b>	<b>29.479.773</b>	<b>29.202.024</b>	<b>29.212.653</b>
Materii prime si materiale consumabile	49.587	33.647	29.033	17.169
Productia in curs de executie	597.630	494.380	353.930	168.808
Produce finite si marfuri	2.501.895	2.415.921	2.641.319	3.173.199
Avansuri pentru cumparari de stocuri	0	0	0	0
<b>STOCURI - TOTAL</b>	<b>3.149.112</b>	<b>2.943.948</b>	<b>3.024.282</b>	<b>3.358.976</b>
<b>CREANTE - TOTAL</b>	<b>129.839.230</b>	<b>129.988.932</b>	<b>130.230.736</b>	<b>130.445.428</b>
<b>NUMERAR SI ECHIVALENTE DE NUMERAR</b>	<b>18.549</b>	<b>8.765</b>	<b>178.694</b>	<b>111.555</b>
<b>ACTIVE CIRCULANTE - TOTAL</b>	<b>133.006.891</b>	<b>132.941.645</b>	<b>133.433.712</b>	<b>133.915.959</b>
Cheltuieli in avans	0	40.000	40.000	0
Sume datorate institutiilor de credit si imprumuturi asimilate	2.079.017	0	0	7.704
Datorii comerciale si alte datorii asimilate	825.037	893.258	1.094.456	1.128.316
Alte datorii pe termen scurt	12.162.293	14.463.837	16.395.511	19.394.141
<b>DATORII PE TERMEN SCURT - TOTAL</b>	<b>15.066.347</b>	<b>15.357.095</b>	<b>17.489.967</b>	<b>20.530.161</b>
Active circulante nete respectiv datorii curente nete	-11.865.706	-12.181.700	-13.822.505	-16.420.452
<b>TOTAL ACTIVE MINUS DATORII CURENTE</b>	<b>17.697.587</b>	<b>17.298.073</b>	<b>15.379.519</b>	<b>12.792.201</b>
Sume datorate institutiilor de credit si imprumuturi asimilate	0	0	0	0
Datorii comerciale si alte datorii asimilate	0	0	0	0
Alte datorii pe termen lung	0	0	0	0
<b>DATORII PE TERMEN MEDIU SI LUNG - TOTAL</b>	<b>0</b>	<b>0</b>	<b>0</b>	<b>0</b>
<b>PROVIZIOANE</b>	<b>0</b>	<b>0</b>	<b>0</b>	<b>0</b>
Subventii pentru investitii	0	0	0	0
Venituri inregistrate in avans	129.806.250	129.806.250	129.806.250	129.806.250
<b>VENITURI IN AVANS - TOTAL</b>	<b>129.806.250</b>	<b>129.806.250</b>	<b>129.806.250</b>	<b>129.806.250</b>
<b>CAPITAL SI PRIME DE CAPITAL</b>	<b>468.325</b>	<b>468.325</b>	<b>468.325</b>	<b>468.325</b>
<b>REZERVE DIN REEVALUARE SI ALTE REZERVE</b>	<b>29.432.670</b>	<b>29.432.670</b>	<b>28.629.980</b>	<b>28.629.980</b>
Alte elemente de capital	-12.203.408	-12.602.922	-13.718.786	-16.306.104
<b>CAPITALURI - TOTAL</b>	<b>17.697.587</b>	<b>17.298.073</b>	<b>15.379.519</b>	<b>12.792.201</b>

Societatea: S.C. STARMOD S.A. loc. SUCEAVA , jud. SUCEAVA  
 Titlul: ANALIZĂ INDICATORI: 2011, 2012 31.10.2013 și 30.11.2014  
 Analist: MANAGEMENT REORGANIZARE LICHIDARE IAȘI SPRL  
 Moneda/U.M.: RON

Tipul situației financiare:	31.12.2011		31.12.2012		31.10.2013		30.11.2014	
	Realizat	Realizat	Realizat	Realizat	Realizat	Realizat	Realizat	
<b>CONTUL DE PROFIT SI PIERDERE</b>								
<b>CIFRA DE AFACERI NETA</b>	<b>4.545.008</b>	<b>4.627.496</b>	<b>4.627.496</b>	<b>3.347.597</b>	<b>4.065.227</b>			
Productia vanduta	4.490.735	4.582.369	4.582.369	3.295.227	4.021.449			
Venituri din vanzarea marfurilor	54.273	45.127	45.127	52.370	43.778			
Venituri din dobanzi obtinute din activitatea de leasing	0	0	0	0	0			
Venituri din subventii de exploatare aferente cifrei de afaceri	0	0	0	0	0			
Variatia stocurilor de produse finite si a productiei in curs	78.522	143.544	143.544	60.280	722.096			
Productia realizata de entitate pentru scopurile proprii	0	0	0	0	0			
Alte venituri din exploatare	54.619	7.641	7.641	264.072	1.749			
<b>VENITURI DIN EXPLOATARE - TOTAL</b>	<b>4.678.149</b>	<b>4.778.681</b>	<b>4.778.681</b>	<b>3.671.949</b>	<b>4.789.072</b>			
Cheltuieli cu materii prime si materiale consumabile	635.172	296.632	296.632	176.773	159.676			
Alte cheltuieli materiale	516.774	485.492	485.492	322.244	428.799			
Alte cheltuieli externe (cu energia si apa)	574.518	584.263	584.263	414.932	456.786			
Cheltuieli privind marfurile	50.032	40.998	40.998	47.513	43.932			
Cheltuieli cu personalul - Total, din care:	5.050.052	4.992.976	4.992.976	4.007.254	5.074.940			
Salarii si indemnizatii	3.661.382	3.650.879	3.650.879	3.131.355	3.996.674			
Cheltuieli cu asigurarile si protectia sociala	1.388.670	1.342.097	1.342.097	875.899	1.078.266			
Amortizari, provizioane si alte ajustari de valoare	42.200	83.520	83.520	355.374	0			
Alte cheltuieli de exploatare - Total, din care:	482.465	472.795	472.795	296.284	208.463			
Cheltuieli privind prestatiile externe	361.094	346.899	346.899	215.875	205.357			
Cheltuieli cu alte impozite, taxe si varsaminta asimilate	92.579	81.291	81.291	68.781	82.837			
Cheltuieli cu despagubiri, donatii si activitate cedate	28.792	44.605	44.605	11.628	269			
Cheltuieli privind dobanzile de refinantare	0	0	0	0	0			
<b>CHELTUIELI DE EXPLOATARE - TOTAL</b>	<b>7.351.213</b>	<b>6.956.676</b>	<b>6.956.676</b>	<b>5.620.374</b>	<b>6.452.596</b>			
<b>REZULTATUL DIN EXPLOATARE</b>	<b>-2.673.064</b>	<b>-2.177.995</b>	<b>-2.177.995</b>	<b>-1.948.425</b>	<b>-1.663.524</b>			
Venituri din interese de participare si din alte investitii	0	0	0	0	0			
Venituri din dobanzi	1.462	50	50	3	0			
Alte venituri financiare	18.306	2.218.056	2.218.056	7.622	11.063			
<b>VENITURI FINANCIARE - TOTAL</b>	<b>19.768</b>	<b>2.218.106</b>	<b>2.218.106</b>	<b>7.625</b>	<b>11.063</b>			
Ajustari de valoare privind imobilizarile financiare	0	0	0	0	0			
Cheltuieli privind dobanzile	160.910	125.877	125.877	0	0			
Alte cheltuieli financiare	51.022	31.524	31.524	32.136	54.553			

Societatea: S.C. STARMOD S.A. loc. SUCEAVA , jud. SUCEAVA  
 Titlul: ANALIZĂ INDICATORI: 2011, 2012 31.10.2013 ŞI 30.11.2014  
 Analist: MANAGEMENT REORGANIZARE LICHIDARE IAŞI SPRL  
 Moneda/L.M.: RON

Perioada:	31.12.2011	31.12.2012	31.10.2013	30.11.2014
Tipul situatiei financiare:	Realizat	Realizat	Realizat	Realizat
<b>CHELTUIELI FINANCIARE - TOTAL</b>	211.932	157.401	32.136	54.553
<b>REZULTATUL FINANCIAR</b>	-192.164	2.060.705	-24.511	-43.490
Rezultatul obținut din activitatea extraordinară	0	0	0	0
<b>REZULTATUL BRUT</b>	-2.865.228	-117.290	-1.972.936	-1.707.014
Impozitul pe profit și alte impozite asimilate	0	0	0	0
<b>REZULTATUL NET AL EXERCITIULUI FINANCIAR</b>	-2.865.228	-117.290	-1.972.936	-1.707.014
<b>ALTE INFORMATII DE BAZA</b>				
Productia marja realizata (valoric)	0	0	0	0
Capacitatea de productie maxima (valoric)	0	0	0	0
Numarul de actiuni/parti sociale	187.330	187.330	187.330	187.330
Valoarea nominala a actiunii/partii sociale	2,50	2,50	2,50	2,50
Capitalul social	468.325	468.325	468.325	468.325
Valoarea de plata a actiunii/partii sociale	0,00	0,00	0,00	0,00
Numarul mediu de salariati	298	281	0	0
Surse proprii de finantare	0	0	0	0
<b>Analiza financiara</b>				
<b>Indicatori de baza</b>				
Suma datorate institutiilor de credit si imprumuturi asimilate - total	2.079.017	0	0	7.704
Datorii comerciale si alte datorii asimilate - total	130.631.287	130.699.508	130.900.706	130.934.566
Alte datorii - total	12.162.293	14.463.837	16.395.511	19.394.141
<b>Datorii totale (curente si la termen) plus asimilate</b>	<b>144.872.597</b>	<b>145.163.345</b>	<b>147.296.217</b>	<b>150.336.411</b>
Capitaluri proprii (activul net contabil)	17.697.587	17.298.073	15.379.519	12.792.201
Capitalizari bursiera (sau echivalenta)	0	0	0	0
<b>Capitaluri permanente</b>	<b>17.697.587</b>	<b>17.298.073</b>	<b>15.379.519</b>	<b>12.792.201</b>
Creante inclusiv cheltuieli in avans	129.839.230	130.028.932	130.270.736	130.445.428
Datorii totale pe termen scurt inclusiv venituri in avans	144.872.597	145.163.345	147.296.217	150.336.411
<b>Activ(Pasiv) TOTAL</b>	<b>162.570.184</b>	<b>162.461.418</b>	<b>162.675.736</b>	<b>163.128.612</b>
Rata de impozitare efeciva	0,00%	0,00%	0,00%	0,00%
<b>Soldurile Intermediare de gestiune</b>				
Marja comerciala	4.241	4.129	4.857	-154
Marja activitatii de leasing	0	0	0	0



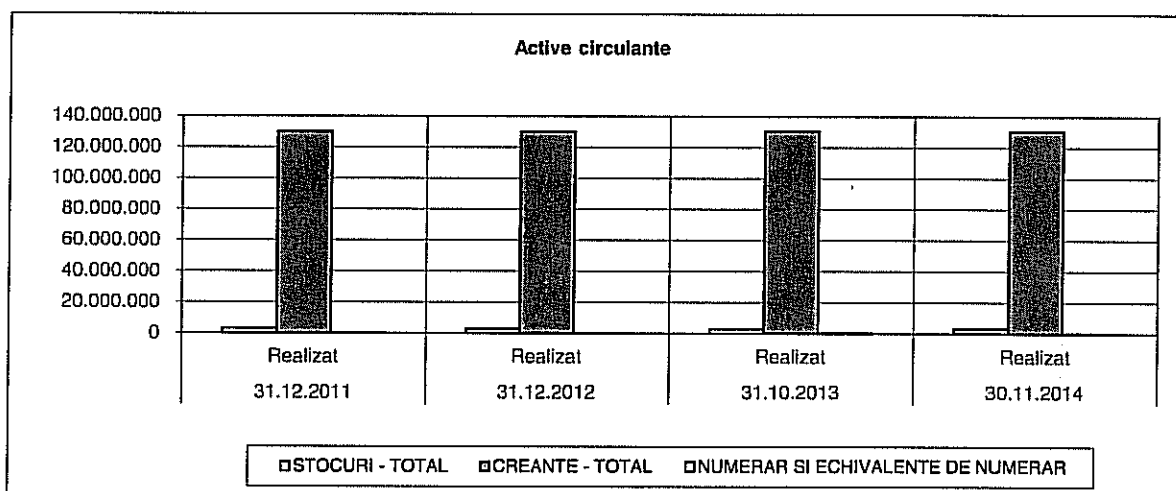
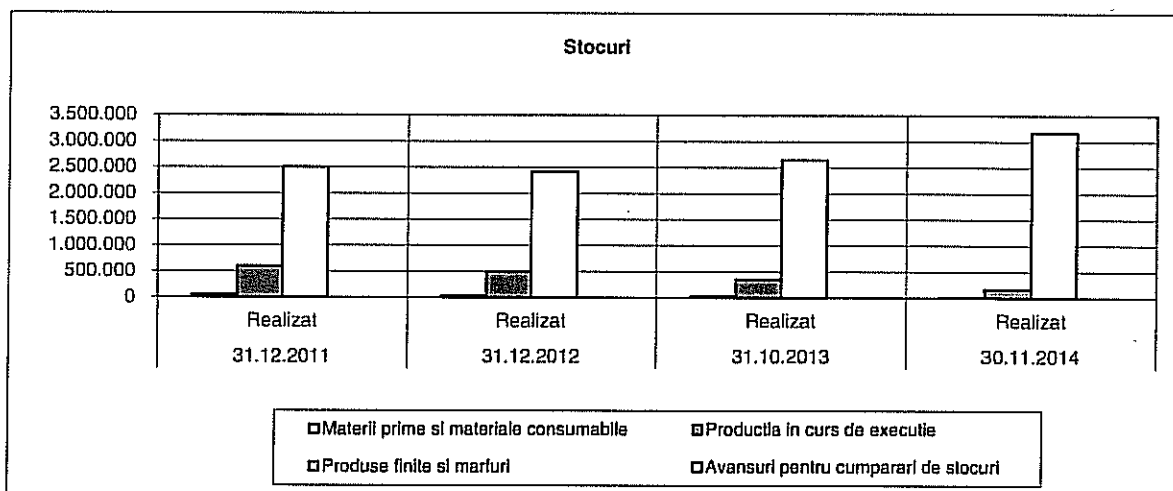
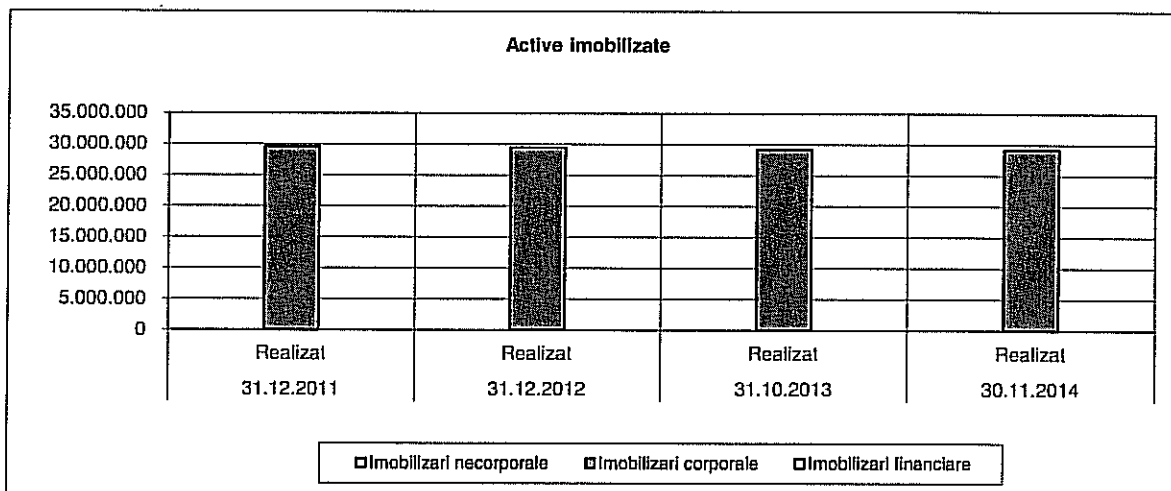
Societatea: S.C. STARMOD S.A. loc. SUCEAVA, jud. SUCEAVA  
 Titlul: ANALIZĂ INDICATORI: 2011, 2012 31.10.2013 ȘI 30.11.2014  
 Analist: MANAGEMENT REORGANIZARE LICHIDARE IAȘI SPRL  
 Moneda/U.M.: RON

Perioada:	31.12.2011	31.12.2012	31.10.2013	30.11.2014
	Realizat	Realizat	Realizat	Realizat
<i>Tipul situatiei financiare:</i>				
<b>Productia exercitiului</b>	<b>4.569.257</b>	<b>4.725.913</b>	<b>3.355.507</b>	<b>4.743.545</b>
Valoarea adaugata	2.457.148	2.972.151	2.218.912	3.492.504
<b>EBE (Excedentul brut din exploatare)</b>	<b>-2.685.483</b>	<b>-2.102.116</b>	<b>-1.857.123</b>	<b>-1.565.273</b>
<b>REZULTATUL DIN EXPLOATARE</b>	<b>-2.673.064</b>	<b>-2.177.995</b>	<b>-1.948.425</b>	<b>-1.663.524</b>
<i>Rezultatul curent</i>	<i>-2.865.228</i>	<i>-117.290</i>	<i>-1.972.936</i>	<i>-1.707.014</i>
Venituri totale (de exploatare + financiare)	4.697.917	6.996.787	3.679.574	4.800.135
Cheltuieli totale (de exploatare + financiare)	7.563.145	7.114.077	5.652.510	6.507.149
<b>EBIT (Profitul înainte de dobanda si impozit)</b>	<b>-2.704.318</b>	<b>8.587</b>	<b>-1.972.936</b>	<b>-1.707.014</b>

Societatea: S.C. STARMOD S.A. loc. SUCEAVA, jud. SUCEAVA  
 Titlul: ANALIZĂ INDICATORI: 2011, 2012 31.10.2013 ȘI 30.11.2014  
 Analist: MANAGEMENT REORGANIZARE LICHIDARE IAȘI SPRL  
 Moneda/U.M.: RON

## ANEXA 2

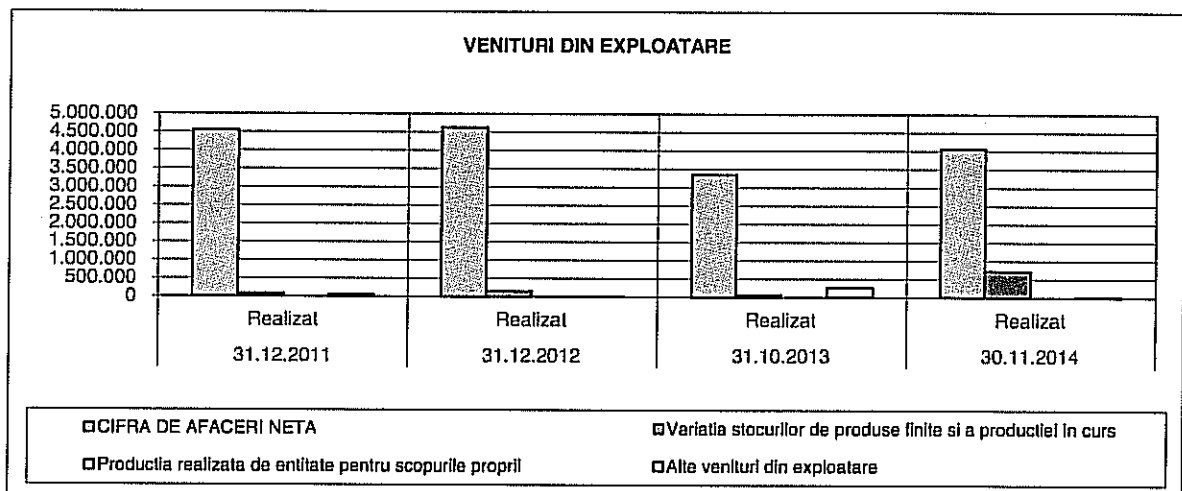
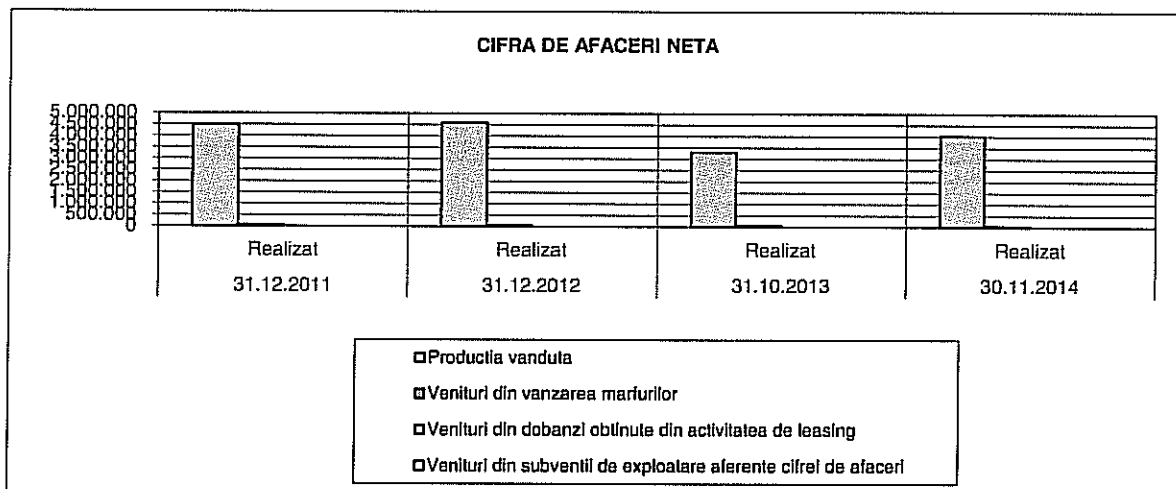
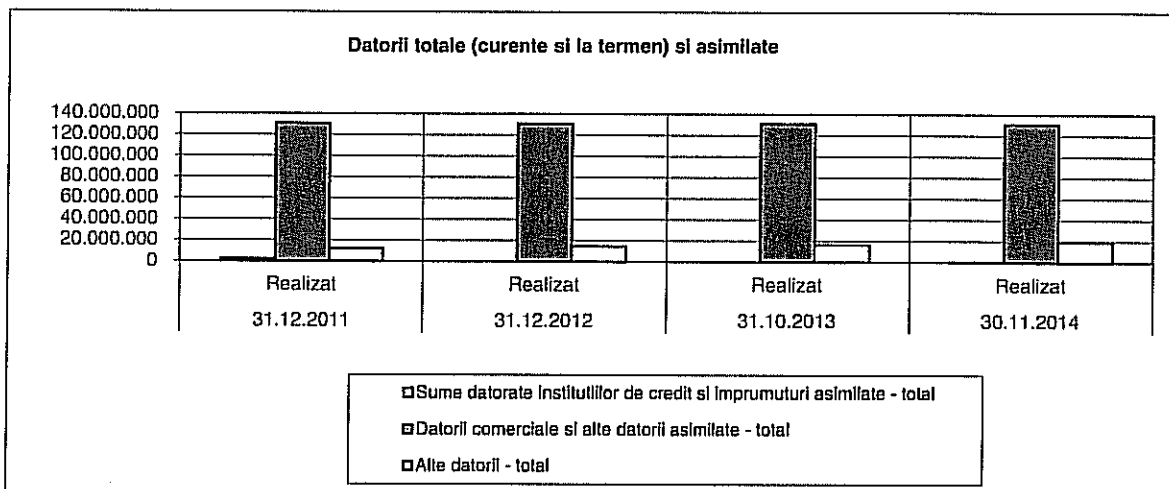
## Analiza grafica



Societatea: S.C. STARMOD S.A. loc. SUCEAVA , jud. SUCEAVA  
 Titlul: ANALIZĂ INDICATORI: 2011, 2012 31.10.2013 ŞI 30.11.2014  
 Analist: MANAGEMENT REORGANIZARE LICHIDARE IAŞI SPRL  
 Moneda/U.M.: RON

## ANEXA 2

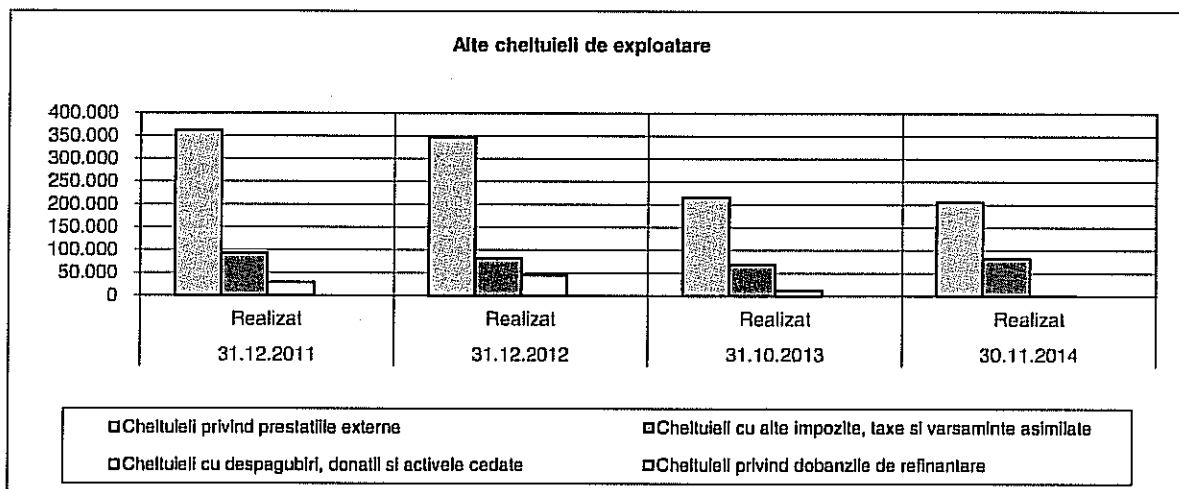
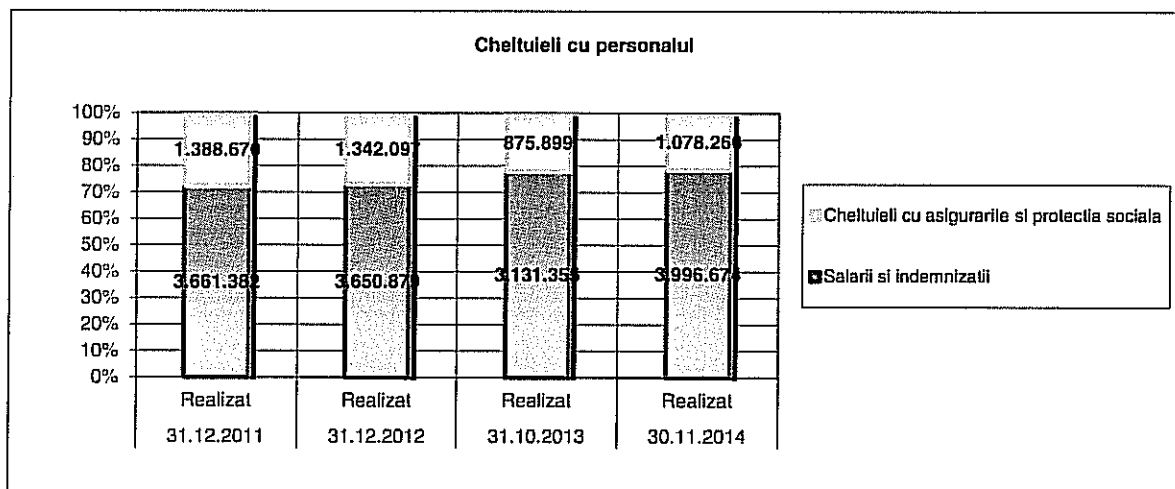
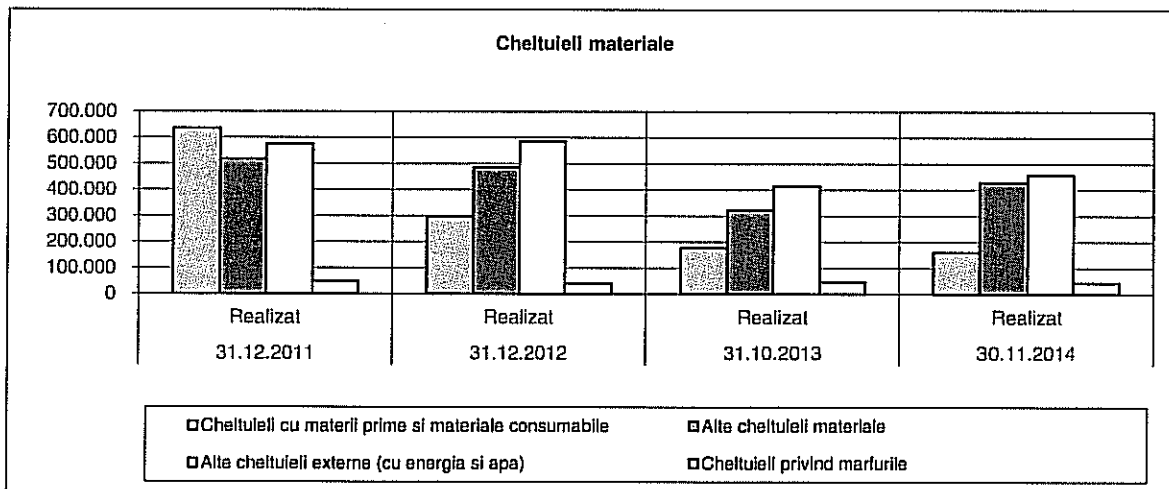
## Analiza grafica



Societatea: S.C. STARMOD S.A. loc. SUCEAVA, jud. SUCEAVA  
 Titlul: ANALIZĂ INDICATORI: 2011, 2012 31.10.2013 ŞI 30.11.2014  
 Analist: MANAGEMENT REORGANIZARE LICHIDARE IAŞI SPRL  
 Moneda/U.M.: RON

## ANEXA 2

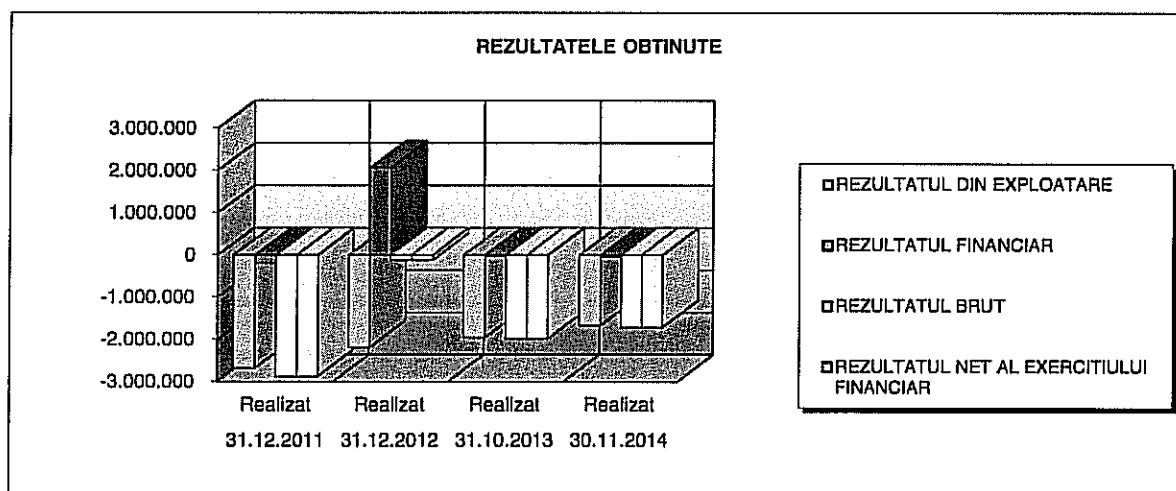
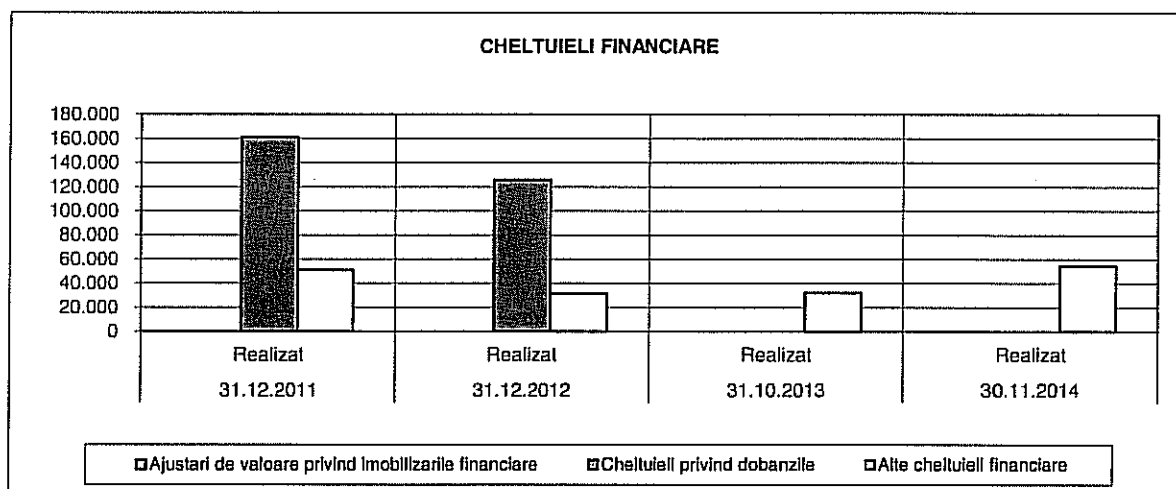
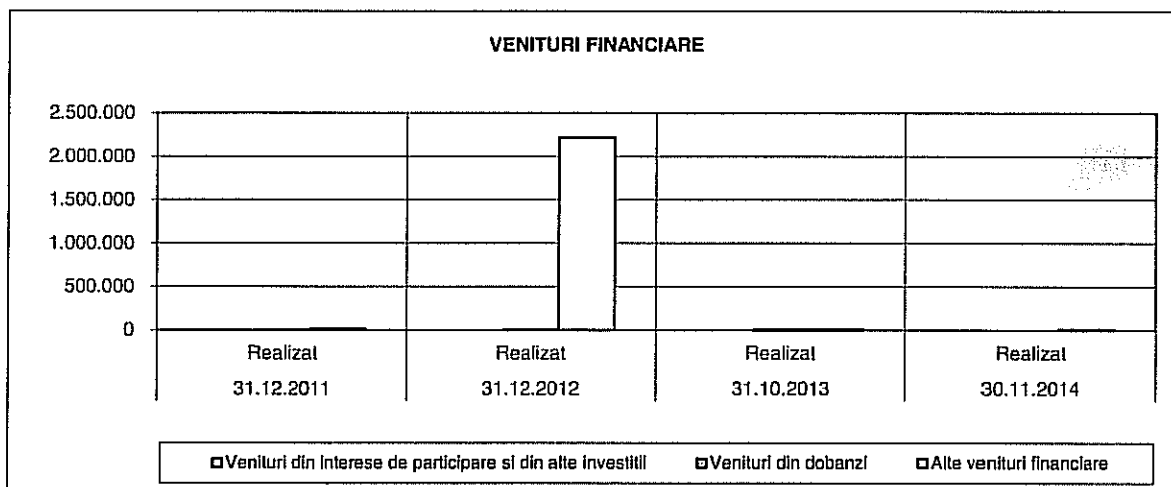
## Analiza grafica



Societatea: S.C. STARMOD S.A. loc. SUCEAVA, Jud. SUCEAVA  
 Titlu: ANALIZĂ INDICATORI: 2011, 2012 31.10.2013 ȘI 30.11.2014  
 Analist: MANAGEMENT REORGANIZARE LICHIDARE IAȘI SPRL  
 Moneda/U.M.: RON

## ANEXA 2

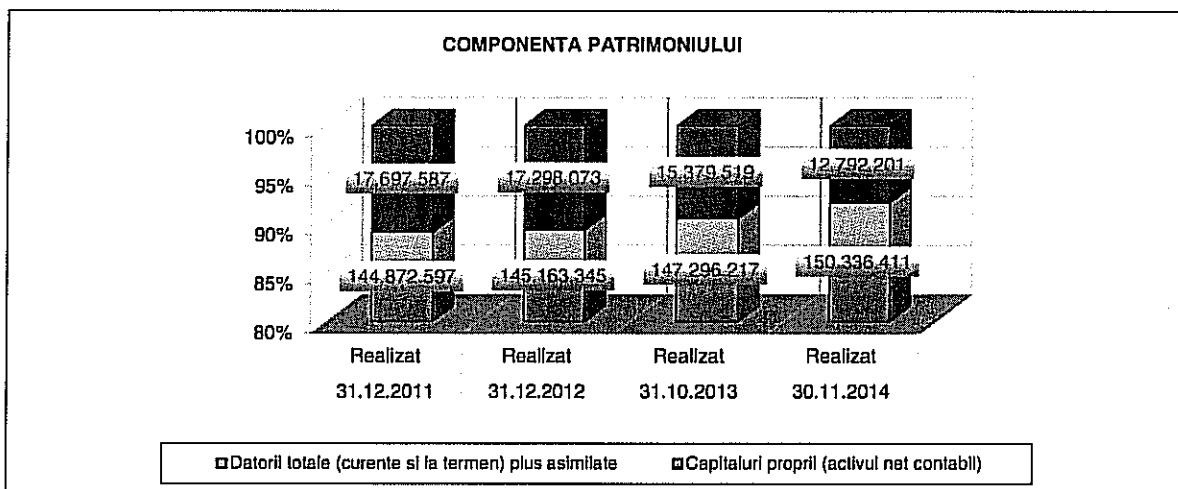
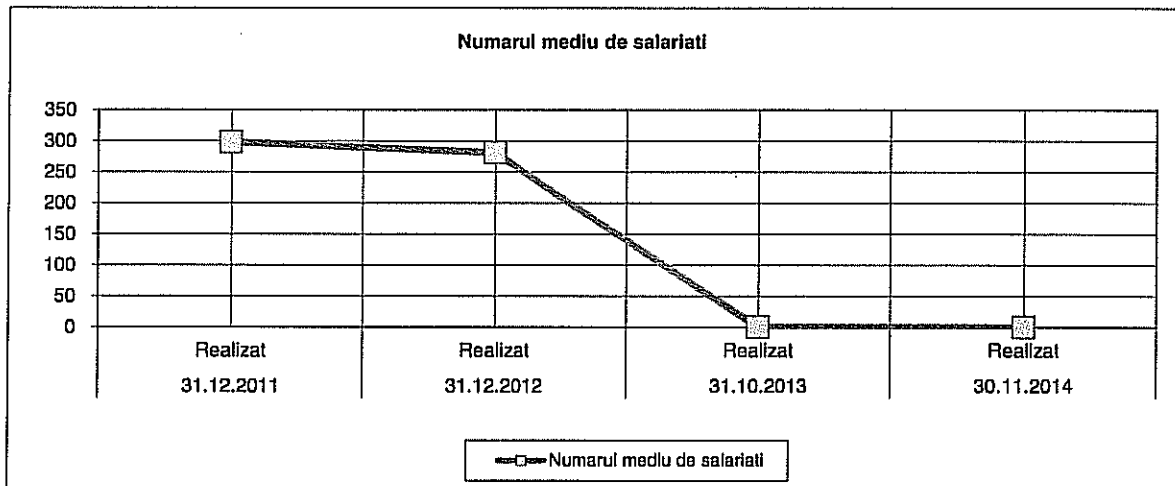
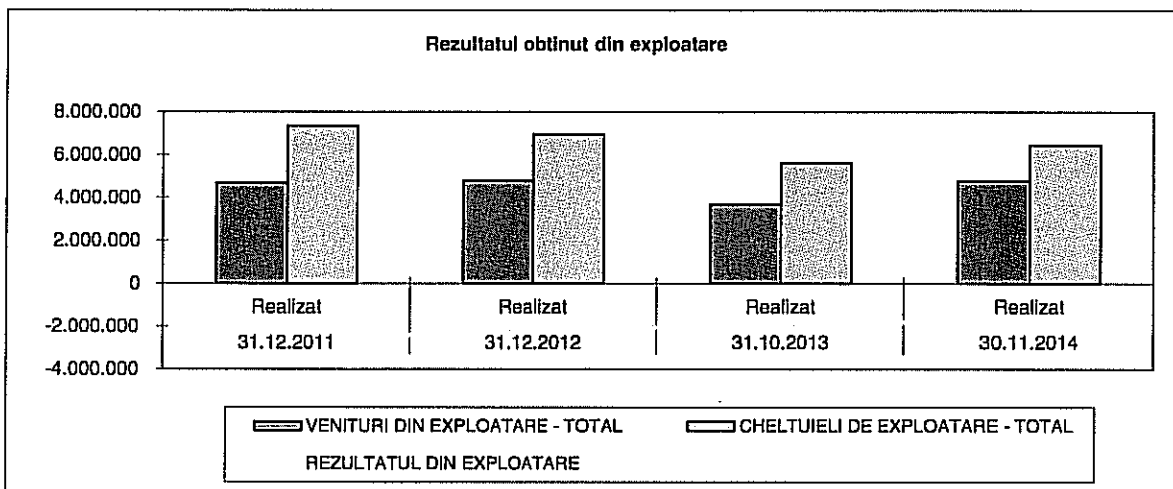
## Analiza grafica



Societatea: S.C. STARMOD S.A. loc. SUCEAVA , jud. SUCEAVA  
 Titlul: ANALIZĂ INDICATORI: 2011, 2012 31.10.2013 ȘI 30.11.2014  
 Analist: MANAGEMENT REORGANIZARE LICHIDARE IAȘI SPRL  
 Moneda/U.M.: RON

## ANEXA 2

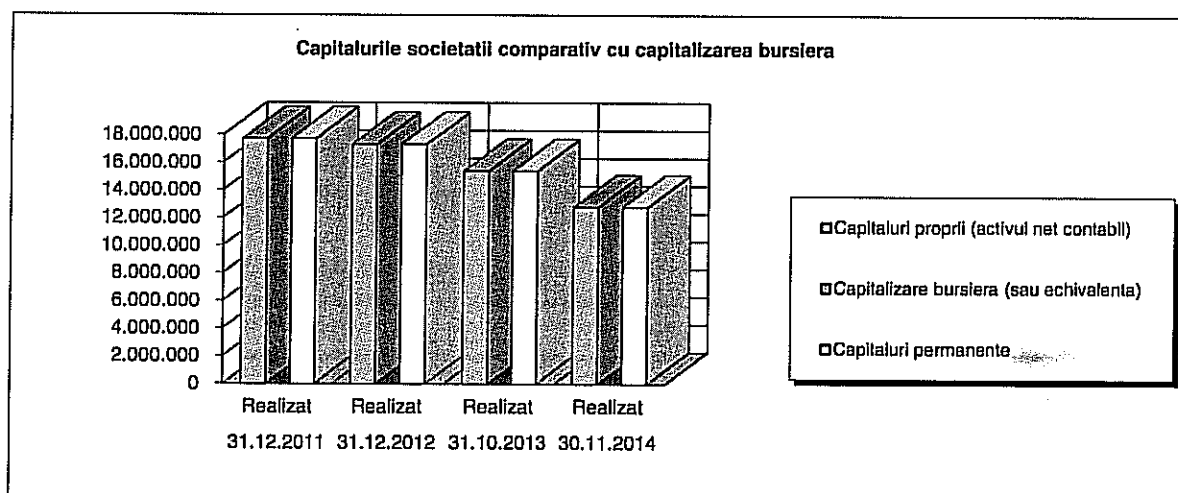
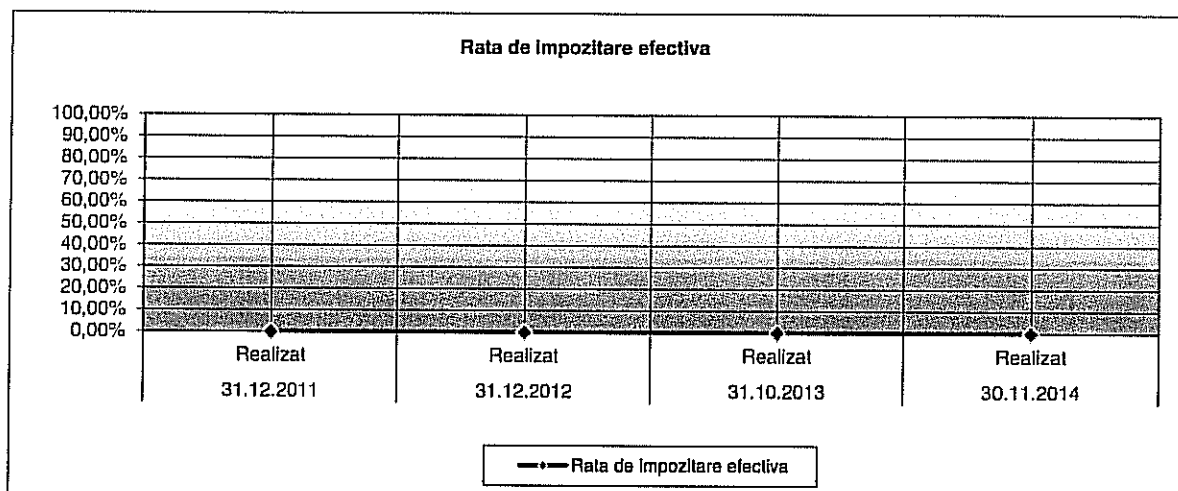
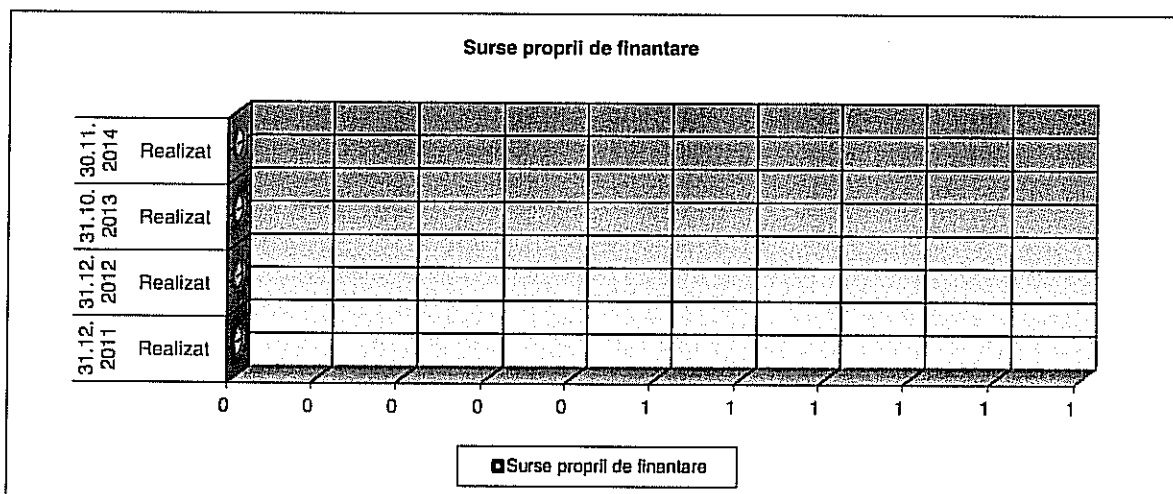
## Analiza grafica



Societatea: S.C. STARMOD S.A. Ioc. SUCEAVA , jud. SUCEAVA  
 Titlul: ANALIZĂ INDICATORI: 2011, 2012 31.10.2013 ȘI 30.11.2014  
 Analist: MANAGEMENT REORGANIZARE LICHIDARE IAȘI SPRL  
 Moneda/U.M.: RON

## ANEXA 2

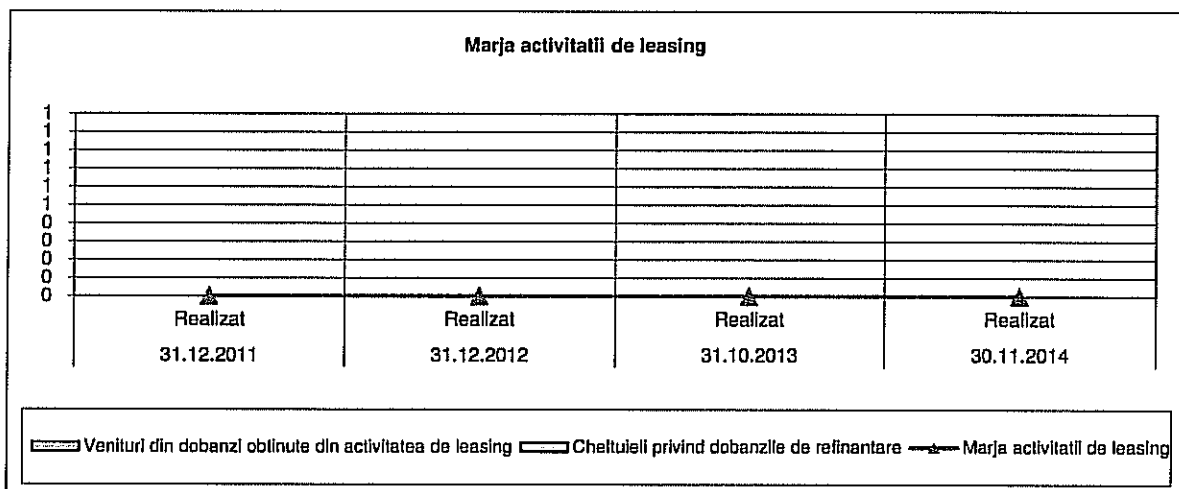
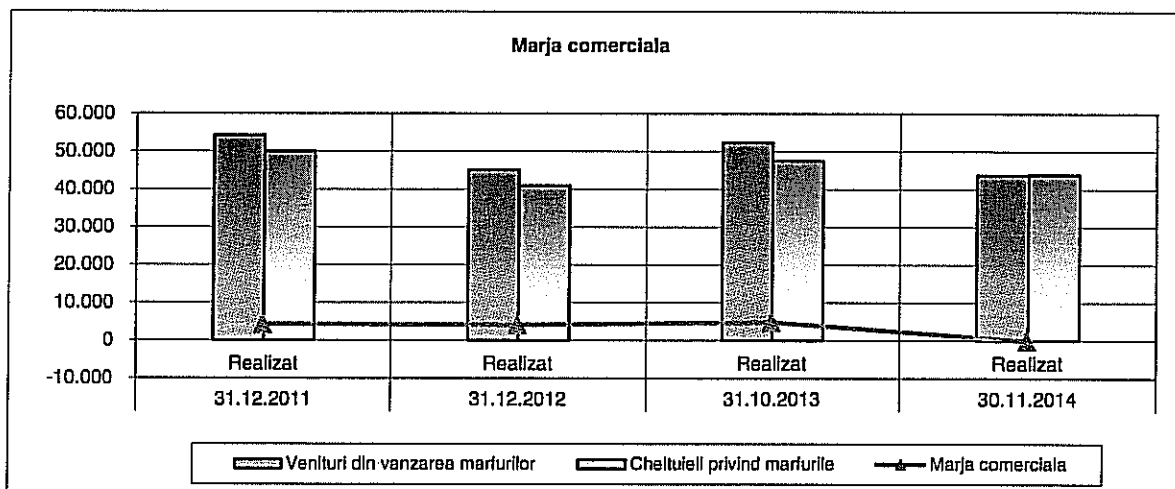
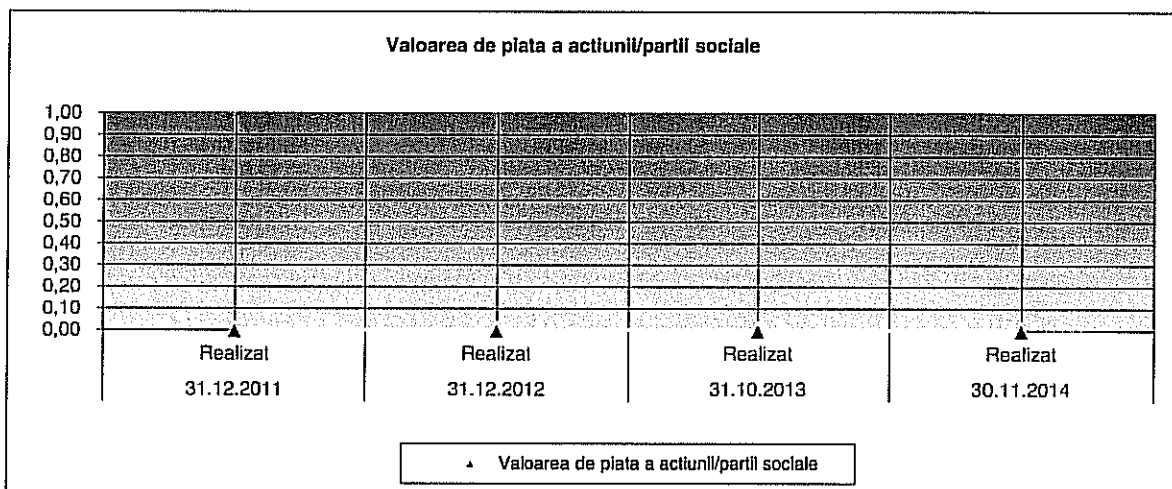
## Analiza grafica



Societatea: S.C. STARMOD S.A. loc. SUCEAVA , jud. SUCEAVA  
 Titlu: ANALIZĂ INDICATORI: 2011, 2012 31.10.2013 ȘI 30.11.2014  
 Analist: MANAGEMENT REORGANIZARE LICHIDARE IAȘI SPRL  
 Moneda/U.M.: RON

## ANEXA 2

## Analiza grafica

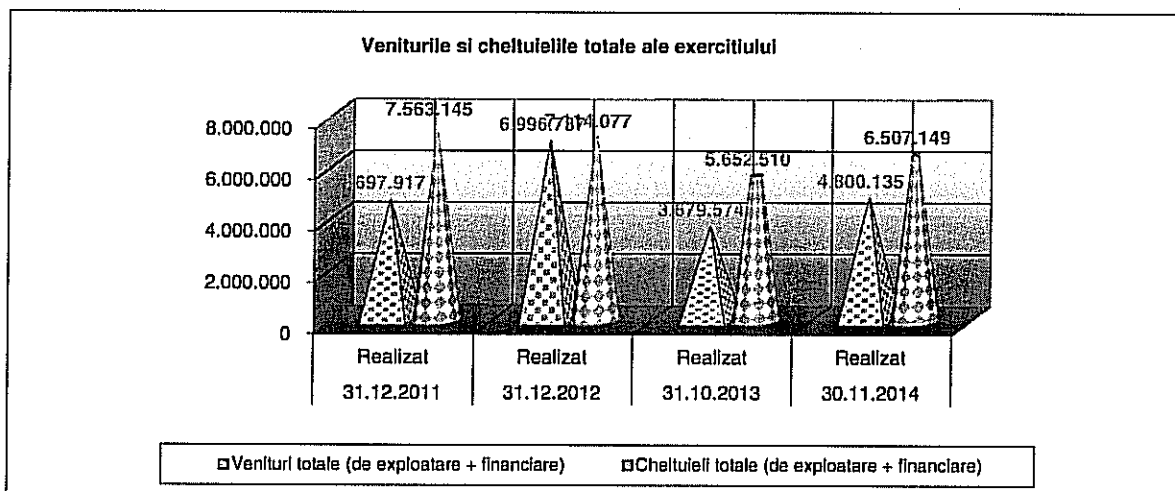
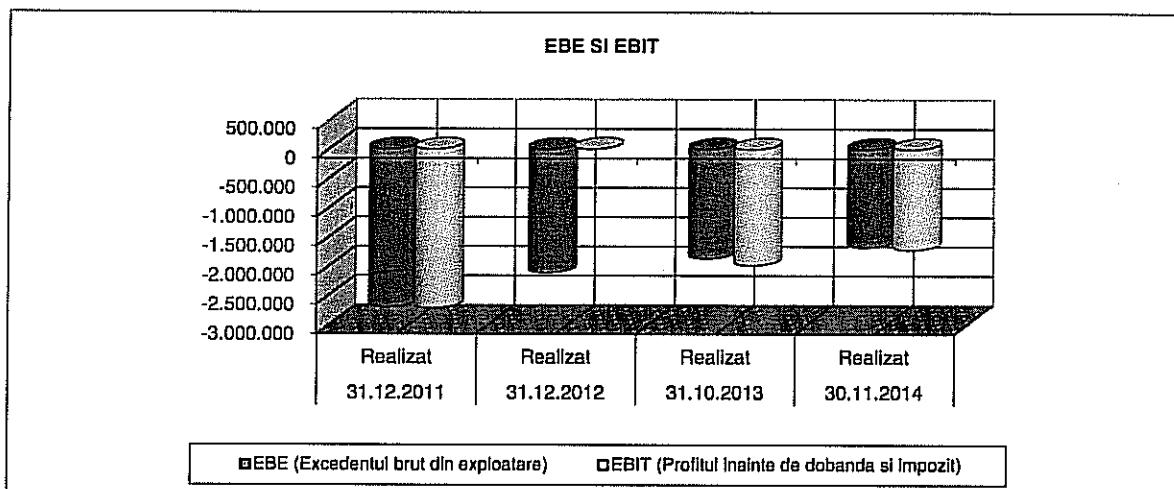
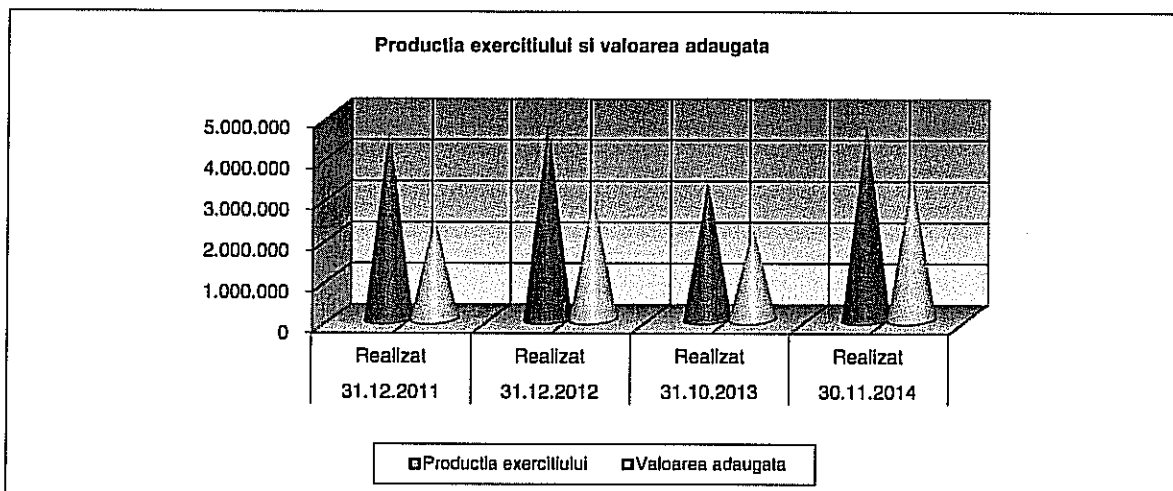




Societatea: S.C. STARMOD S.A. loc. SUCEAVA , jud. SUCEAVA  
 Titlul: ANALIZĂ INDICATORI; 2011, 2012 31.10.2013 ŞI 30.11.2014  
 Analist: MANAGEMENT REORGANIZARE LICHIDARE IAŞI SPRL  
 Moneda/U.M.: RON

## ANEXA 2

## Analiza grafica



Societatea: S.C. STARMOD S.A. loc. SUCEAVA , jud. SUCEAVA  
 Titlul: ANALIZĂ INDICATORI: 2011, 2012 31.10.2013 ŞI 30.11.2014  
 Analist: MANAGEMENT REORGANIZARE LICHIDARE IAŞI SPRL  
 Moneda/U.M.: RON

Perioada: 31.12.2012 R - 31.12.2012 R / 31.10.2013 R - 31.10.2013 R / 30.11.2014 R - 30.11.2014 R /  
 31.12.2011 R 31.12.2011 R 31.12.2012 R 31.12.2012 R 31.10.2013 R 31.10.2013 R

### Analiza dinamica a datelor de baza

#### BILANTUL

Imobilizari necorporale	0	0	0	0	0	0	100,04%
Imobilizari corporale	-83.520	-277.749	10.629	10.629	10.629	10.629	100,04%
Imobilizari financiare	0	0	0	0	0	0	
<b>ACTIVE IMOBILIZATE - TOTAL</b>	<b>-83.520</b>	<b>-277.749</b>	<b>10.629</b>	<b>10.629</b>	<b>10.629</b>	<b>10.629</b>	<b>100,04%</b>
Materii prime si materiale consumabile	-15.940	-4.614	-11.864	-11.864	-11.864	-11.864	59,14%
Productia in curs de executie	-103.250	-140.450	-185.322	-185.322	-185.322	-185.322	47,64%
Produce finite si marfuri	-85.974	225.398	531.880	531.880	531.880	531.880	120,14%
Avansuri pentru cumparari de stocuri	0	0	0	0	0	0	
<b>STOCURI - TOTAL</b>	<b>-205.164</b>	<b>80.334</b>	<b>334.694</b>	<b>334.694</b>	<b>334.694</b>	<b>334.694</b>	<b>111,07%</b>
CREANTE - TOTAL	149.702	241.804	214.692	214.692	214.692	214.692	100,16%
NUMERAR SI ECHIVALENTE DE NUMERAR	-9.784	169.929	-67.139	-67.139	-67.139	-67.139	62,43%
<b>ACTIVE CIRCULANTE - TOTAL</b>	<b>-65.246</b>	<b>492.067</b>	<b>482.247</b>	<b>482.247</b>	<b>482.247</b>	<b>482.247</b>	<b>100,36%</b>
Cheltuieli in avans	40.000	0	-40.000	-40.000	-40.000	-40.000	0,00%
Sume datorate institutiilor de credit si imprumuturi asimilate	-2.079.017	0	7.704	7.704	7.704	7.704	
Datorii comerciale si alte datorii asimilate	66.221	201.198	33.860	33.860	33.860	33.860	103,09%
Alte datorii pe termen scurt	2.301.544	1.931.674	2.998.630	2.998.630	2.998.630	2.998.630	118,29%
<b>DATORII PE TERMEN SCURT - TOTAL</b>	<b>290.748</b>	<b>2.132.872</b>	<b>3.040.194</b>	<b>3.040.194</b>	<b>3.040.194</b>	<b>3.040.194</b>	<b>117,98%</b>
Active circulante nete respectiv datorii curente nete	-315.994	-1.640.805	-2.597.947	-2.597.947	-2.597.947	-2.597.947	118,80%
<b>TOTAL ACTIVE MINUS DATORII CURENTE</b>	<b>-399.514</b>	<b>-1.918.554</b>	<b>-2.587.318</b>	<b>-2.587.318</b>	<b>-2.587.318</b>	<b>-2.587.318</b>	<b>83,18%</b>
Sume datorate institutiilor de credit si imprumuturi asimilate	0	0	0	0	0	0	
Datorii comerciale si alte datorii asimilate	0	0	0	0	0	0	
Alte datorii pe termen lung	0	0	0	0	0	0	
<b>DATORII PE TERMEN MEDIU SI LUNG - TOTAL</b>	<b>0</b>	<b>0</b>	<b>0</b>	<b>0</b>	<b>0</b>	<b>0</b>	<b>100,00%</b>
PROVIZIUNAE	0	0	0	0	0	0	
Subvenții pentru investitii	0	0	0	0	0	0	
Venituri inregistrate in avans	0	0	0	0	0	0	
<b>VENITURI IN AVANS - TOTAL</b>	<b>0</b>	<b>0</b>	<b>0</b>	<b>0</b>	<b>0</b>	<b>0</b>	<b>100,00%</b>
CAPITAL SI PRIME DE CAPITAL	0	0	0	0	0	0	
REZERVE DIN REEVALUARE SI ALTE REZERVE	0	-802.650	-802.650	-802.650	-802.650	-802.650	100,00%
Alte elemente de capital	-399.514	-1.115.864	-2.587.318	-2.587.318	-2.587.318	-2.587.318	118,86%

Societatea: S.C. STARMOD S.A. loc. SUCEAVA, jud. SUCEAVA  
 Titlul: ANALIZĂ INDICATORI: 2011, 2012 31.10.2013 ŞI 30.11.2014  
 Analist: MANAGEMENT REORGANIZARE LICHIDARE IAŞI SPRL  
 Moneda/U.M.: RON

Perioada:	31.12.2011 R - 31.12.2011 R	31.12.2011 R / 31.12.2011 R	31.10.2012 R - 31.12.2012 R	31.10.2012 R / 31.12.2012 R	31.10.2013 R - 31.12.2013 R	31.10.2013 R / 31.12.2013 R	30.11.2014 R - 31.10.2014 R	30.11.2014 R / 31.10.2014 R
<b>Analiza dinamica a datelor de baza</b>								
<b>CAPITALURI - TOTAL</b>	-399.514	97,74%	-1.918.554	88,91%	-2.587.318	83,18%		
<b>CONTUL DE PROFIT SI PIERDERE</b>								
<b>CIFRA DE AFACERI NETA</b>	82.488	101,81%	-1.279.899	72,34%	717.630	121,44%		
Productia vanduta	91.634	102,04%	-1.287.142	71,91%	726.222	122,04%		
Venturi din vanzarea marfurilor	-9.146	83,15%	7.243	116,05%	-8.592	83,59%		
Venturi din dobanzi obtinute din activitatea de leasing	0		0		0			
Venturi din subventii de exploatare aferente cifrei de afaceri	0		0		0			
Variatia stocurilor de produse finite si a productiei in curs	65.022	182,81%	-83.264	41,99%	661.816	1197,90%		
Productia realizata de entitate pentru scopurile proprii	0		0		0			
Alte venituri din exploatare	-46.978	13,99%	256.431	3455,99%	-262.323	0,66%		
<b>VENITURI DIN EXPLOATARE - TOTAL</b>	100.532	102,15%	-1.106.732	76,84%	1.117.123	130,42%		
Cheltuieli cu materii prime si materiale consumabile	-338.540	46,70%	-119.859	59,59%	-17.097	90,33%		
Alte cheltuieli materiale	-31.282	93,95%	-163.248	66,37%	106.555	133,07%		
Alte cheltuieli externe (cu energia si apa)	9.745	101,70%	-169.331	71,02%	41.854	110,09%		
Cheltuieli privind marfurile	-9.034	81,94%	6.515	115,89%	-3.581	92,46%		
Cheltuieli cu personalul - Total, din care:	-57.076	98,87%	-985.722	80,26%	1.067.686	126,64%		
Salarii si indemnizatii	-10.503	99,71%	-519.524	85,77%	865.319	127,63%		
Cheltuieli cu asigurările si protecția sociala	-46.573	96,65%	-466.198	65,26%	202.367	123,10%		
Amortizari, provizioane si alte ajustari de valoare	41.320	197,91%	271.854	425,50%	-355.374	0,00%		
Alte cheltuieli de exploatare - Total, din care:	-9.670	98,00%	-176.571	62,67%	-7.821	97,36%		
Cheltuieli privind prestatiile externe	-14.195	96,07%	-131.024	62,23%	-10.518	95,13%		
Cheltuieli cu alte impozite, taxe si varsaminte asimilate	-11.288	87,81%	-12.510	84,61%	14.056	120,44%		
Cheltuieli privind dobanzile de refinantare	15.813	154,92%	-32.977	26,07%	-11.359	2,31%		
<b>CHELTUIELI DE EXPLOATARE - TOTAL</b>	0		0		0			
<b>REZULTATUL DIN EXPLOATARE</b>	-394.537	94,63%	-1.336.302	80,79%	832.222	114,81%		
<b>VENITURI DIN INTERESE DE PARTICIPARE SI DIN ALTE INVESTITII</b>	495.069	81,48%	229.570	89,46%	284.901	85,38%		
Venturi din dobanzi	0		0		0			
Venturi din dobanzi	-1.412	3,42%	-47	6,00%	-3	0,00%		
Alte venituri financiare	2.199.750	12116,55%	-2.210.434	0,34%	3.441	145,15%		
<b>VENITURI FINANCIARE - TOTAL</b>	2.196.338	11220,69%	-2.210.481	0,34%	3.438	145,09%		
Ajustari de valoare privind imobilizarile financiare	0		0		0			

Societatea: S.C. STARMOD S.A. loc. SUCEAVA , jud. SUCEAVA  
 Titlul: ANALIZĂ INDICATORI: 2011, 2012, 31.10.2013 ȘI 30.11.2014  
 Analist: MANAGEMENT REORGANIZARE LICHIDARE IAȘI SPRL  
 Moneda/U.M.: RON

Perioada: 31.12.2012 R - 31.12.2012 R / 31.10.2013 R - 31.10.2013 R / 30.11.2014 R - 30.11.2014 R /  
 31.12.2011 R 31.12.2011 R 31.12.2012 R 31.12.2012 R 31.10.2013 R 31.10.2013 R 31.10.2013 R 31.10.2013 R

### Analiza dinamica a datelor de baza

Cheeltiile privind dobanzile	-35.033	78,23%	-125.877	0,00%	0		
Alte cheeltiile financiare	-19.498	61,79%	612	101,94%	22.417	169,76%	169,76%
<b>CHELTUIELI FINANCIARE - TOTAL</b>	<b>-54.531</b>	<b>74,27%</b>	<b>-125.265</b>	<b>20,42%</b>	<b>22.417</b>	<b>169,76%</b>	<b>169,76%</b>
<b>REZULTATUL FINANCIAR</b>	<b>2.252.869</b>	<b>-1072,37%</b>	<b>-2.085.216</b>	<b>-1,19%</b>	<b>-18.979</b>	<b>177,43%</b>	<b>177,43%</b>
Rezultatul obtinut din activitatea extraordinara	0		0		0		
<b>REZULTATUL BRUT</b>	<b>2.247.938</b>	<b>4,09%</b>	<b>-1.855.646</b>	<b>1682,10%</b>	<b>265.922</b>	<b>86,52%</b>	<b>86,52%</b>
Impozitul pe profit si alte impozite asimilate	0		0		0		
<b>REZULTATUL NET AL EXERCITIULUI FINANCIAR</b>	<b>2.247.938</b>	<b>4,09%</b>	<b>-1.855.646</b>	<b>1682,10%</b>	<b>265.922</b>	<b>86,52%</b>	<b>86,52%</b>
<b>ALTE INFORMATI DE BAZA</b>							
Productia maria realizata (valoric)	0		0		0		
Capacitatea de productie maxima (valoric)	0		0		0		
Numarul de actiuni/parti sociale	0	100,00%	0	100,00%	0	100,00%	100,00%
Valoarea nominata a actiunii/partii sociale	0,00	100,00%	0,00	100,00%	0,00	100,00%	100,00%
Capitalul social	0	100,00%	0	100,00%	0	100,00%	100,00%
Valoarea de plata a actiunii/partii sociale	0,00		0,00		0,00		
Numarul mediu de salariati	-17	94,30%	-281	0,00%	0		
Surse proprii de finantare	0		0		0		

### Analiza financiara

Indicatori de baza							
Sume datorate institutiilor de credit si imprumuturi asimilate - total	-2.079.017	0,00%	0		7.704		
Datorii comerciale si alte datorii asimilate - total	68.221	100,05%	201.198	100,15%	33.860	100,03%	100,03%
Alte datorii - total	2.301.544	118,92%	1.931.674	113,36%	2.998.630	118,29%	118,29%
<b>Datorii totale (curente si la termen) plus asimilate</b>	<b>290.748</b>	<b>100,20%</b>	<b>2.132.872</b>	<b>101,47%</b>	<b>3.040.194</b>	<b>102,06%</b>	<b>102,06%</b>
Capitaluri proprii (activul net contabil)	-399.514	97,74%	-1.918.554	88,91%	-2.587.318	83,18%	83,18%
Capitalizare bursiera (sau echivalenta)	0		0		0		
<b>Capitaluri permanente</b>	<b>-399.514</b>	<b>97,74%</b>	<b>-1.918.554</b>	<b>88,91%</b>	<b>-2.587.318</b>	<b>83,18%</b>	<b>83,18%</b>
Creante inclusiv cheeltiile in avans	189.702	100,15%	241.804	100,19%	174.692	100,13%	100,13%
Datorii totale pe termen scurt inclusiv venituri in avans	290.748	100,20%	2.132.872	101,47%	3.040.194	102,06%	102,06%
<b>Activ(Pasiv) TOTAL</b>	<b>-108.766</b>	<b>99,99%</b>	<b>214.318</b>	<b>100,13%</b>	<b>452.876</b>	<b>100,28%</b>	<b>100,28%</b>
Rata de impozitare efectiva	0,00%		0,00%		0,00%		

Societatea: S.C. STARMOD S.A. loc. SUCEAVA , jud. SUCEAVA  
 Titlu: ANALIZĂ INDICATORI: 2011, 2012 31.10.2013 ŞI 30.11.2014  
 Analist: MANAGEMENT REORGANIZARE LICHIDARE IAŞI SPRL  
 Moneda/L.M.: RON

Perioada:	31.12.2012 R - 31.12.2011 R	31.12.2012 R / 31.12.2011 R	31.10.2013 R - 31.12.2012 R	31.10.2013 R / 31.12.2012 R	30.11.2014 R - 31.10.2013 R	30.11.2014 R / 31.10.2013 R
<b>Analiza dinamica a datelor de baza</b>						
<b>Soldurile intermediare de gestiune</b>						
Marja comerciala	-112	97,36%	728	117,63%	-5.011	-3,17%
Marja activitatii de leasing	0		0		0	
Productia exercitiului	156.656	103,43%	-1.370.406	71,00%	1.388.038	141,37%
Valoarea adaugata	515.003	120,96%	-753.239	74,66%	1.273.592	157,40%
EBE (Excedentul brut din exploatare)	583.367	78,28%	244.993	88,35%	191.850	89,67%
REZULTATUL DIN EXPLOATARE	495.069	81,48%	229.570	89,46%	284.901	85,38%
Rezultatul curent	2.747.938	4,09%	-1.855.646	1682,10%	265.922	86,52%
Venituri totale (de exploatare + financiare)	2.298.870	148,93%	-3.317.213	52,59%	1.120.561	130,45%
Cheltuieli totale (de exploatare + financiare)	-449.068	94,06%	-1.461.567	79,46%	854.639	115,12%
EBIT (Profitul inainte de dobanda si impozit)	2.712.905	-0,32%	-1.981.523	-22975,85%	265.922	86,52%

Societatea: S.C. STARMOD S.A. loc. SUCEAVA , jud. SUCEAVA  
 Titlu: ANALIZĂ INDICATORI: 2011, 2012 31.10.2013 ŞI 30.11.2014  
 Analist: MANAGEMENT REORGANIZARE LICHIDARE IAŞI SPRL  
 Moneda/U.M.: RON

Perioada:	31.12.2011	31.12.2012	31.10.2013	30.11.2014
Tipul situatilor financiare:	Realizat	Realizat	Realizat	Realizat

### PONDEREA ELEMENTELOR DE CHELTUIELI

#### IN TOTAL VENITURI DE EXPLOATARE (100%)

Cheltuieli cu materii prime si materiale consumabile	13,58%	6,21%	4,81%	3,33%
Alte cheltuieli materiale	11,05%	10,16%	8,78%	8,95%
Alte cheltuieli externe (cu energia si apa)	12,28%	12,23%	11,30%	9,54%
Cheltuieli privind marfurile	1,07%	0,86%	1,29%	0,92%
<b>Cheltuieli cu personalul - Total</b>	<b>107,95%</b>	<b>104,48%</b>	<b>109,13%</b>	<b>105,97%</b>
Amortizari, provizioane si alte ajustari de valoare	0,90%	1,75%	9,68%	0,00%
<b>Alte cheltuieli de exploatare - Total</b>	<b>10,31%</b>	<b>9,89%</b>	<b>8,07%</b>	<b>6,02%</b>
<b>CHELTUIELI DE EXPLOATARE - TOTAL</b>	<b>157,14%</b>	<b>145,58%</b>	<b>153,06%</b>	<b>134,74%</b>

#### IN TOTAL CHELTUIELI DE EXPLOATARE (100%)

Cheltuieli cu materii prime si materiale consumabile	8,64%	4,26%	3,15%	2,47%
Alte cheltuieli materiale	7,03%	6,98%	5,73%	6,65%
Alte cheltuieli externe (cu energia si apa)	7,82%	8,40%	7,38%	7,08%
Cheltuieli privind marfurile	0,68%	0,59%	0,85%	0,68%
<b>Cheltuieli cu personalul - Total, din care:</b>	<b>68,70%</b>	<b>71,77%</b>	<b>71,30%</b>	<b>78,65%</b>
Salarii si indemnizatii	49,81%	52,48%	55,71%	61,94%
Cheltuieli cu asigurarea si protectia sociala	18,89%	19,29%	15,58%	16,71%
Amortizari, provizioane si alte ajustari de valoare	0,57%	1,20%	6,32%	0,00%
<b>Alte cheltuieli de exploatare - Total, din care:</b>	<b>6,56%</b>	<b>6,80%</b>	<b>5,27%</b>	<b>4,47%</b>
Cheltuieli privind prestatiile externe	4,91%	4,99%	3,84%	3,18%
Cheltuieli cu alte impozite, taxe si varsaminte asimilate	1,26%	1,17%	1,22%	1,28%
Cheltuieli cu despagubiri, donatii si activitate cedate	0,39%	0,64%	0,21%	0,00%
Cheltuieli privind dobanzile de refinantare	0,00%	0,00%	0,00%	0,00%

### PONDEREA ELEMENTELOR DE PATRIMONIU

#### IN TOTAL ACTIV (100%)

Imobilizari necorporale	0,00%	0,00%	0,00%	0,00%
Imobilizari corporale	18,18%	18,15%	17,95%	17,91%
Imobilizari financiare	0,00%	0,00%	0,00%	0,00%
<b>ACTIVE IMOBILIZATE - TOTAL</b>	<b>18,18%</b>	<b>18,15%</b>	<b>17,95%</b>	<b>17,91%</b>
<b>ACTIVE CIRCULANTE (SI ASIMILATE) - TOTAL</b>	<b>81,82%</b>	<b>81,85%</b>	<b>82,05%</b>	<b>82,09%</b>

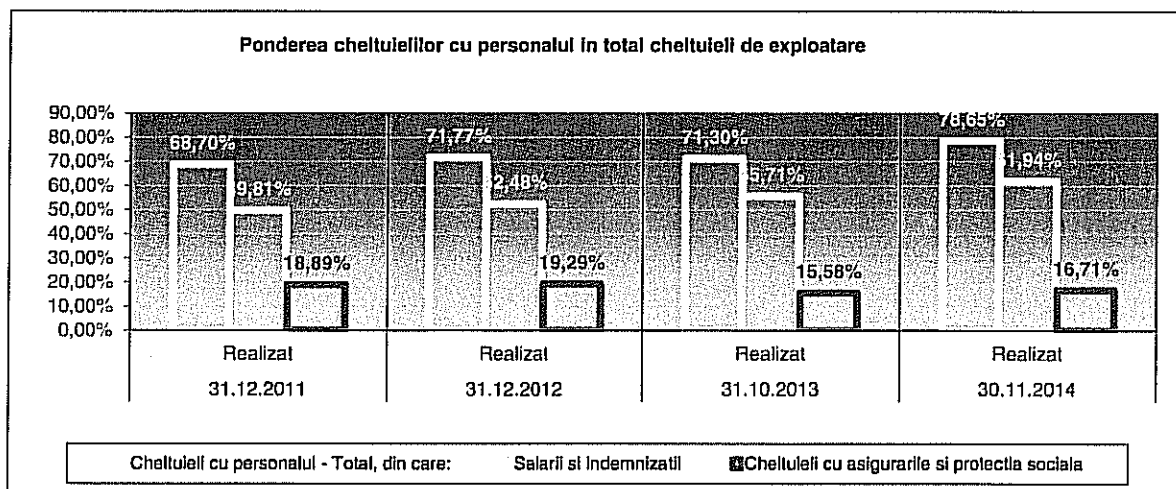
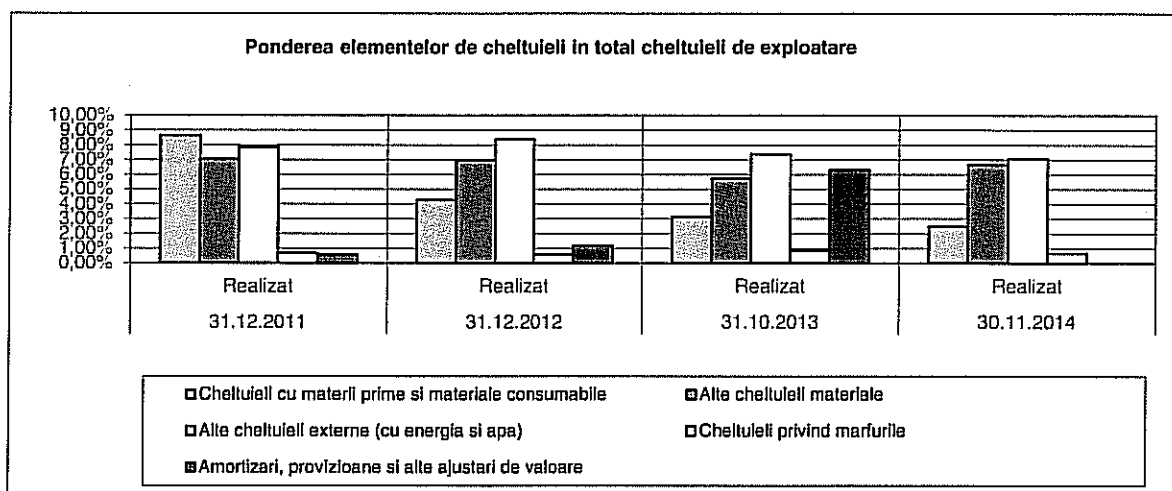
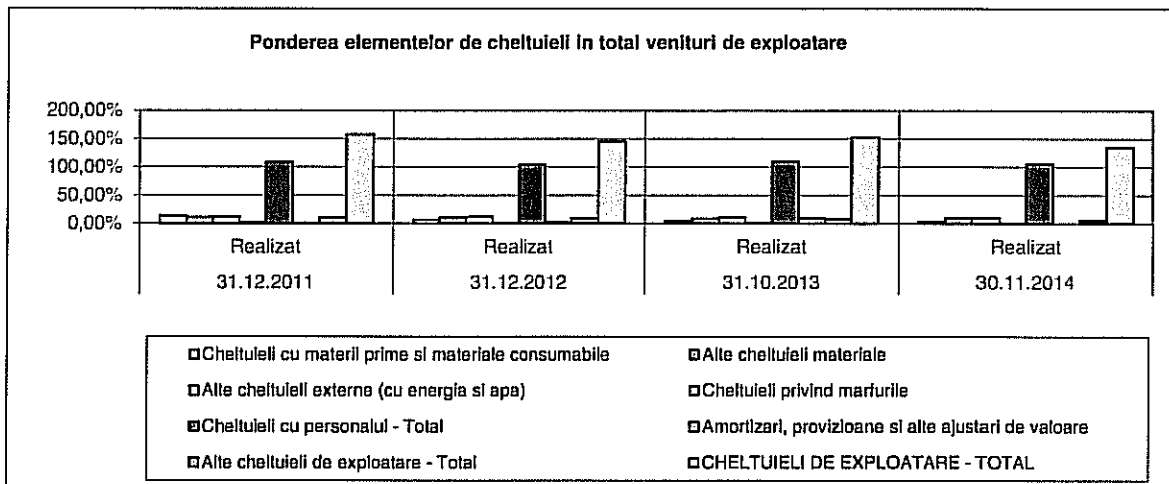
Societatea: S.C. STARMOD S.A. loc. SUCEAVA, jud. SUCEAVA  
 Titlul: ANALIZĂ INDICATORI: 2011, 2012, 31.10.2013 și 30.11.2014  
 Analisă: MANAGEMENT REORGANIZARE LICHIDARE IAȘI SPRL  
 Moneda/U.M.: RON

Perioada:	31.12.2011		31.12.2012		31.10.2013		30.11.2014	
	Realizat		Realizat		Realizat		Realizat	
<b>Tipul situației financiare:</b>								
<b>IN TOTAL ACTIVE CIRCULANTE (SI ASIMILATE) (100%)</b>								
STOCURI - TOTAL	2,37%		2,21%		2,27%		2,51%	
CREANȚE (SI ASIMILATE) - TOTAL	97,62%		97,78%		97,60%		97,41%	
NUMERAR SI ECHIVALENTE DE NUMERAR	0,01%		0,01%		0,13%		0,08%	
<b>IN TOTAL STOCURI (100%)</b>								
Materii prime si materiale consumabile	1,57%		1,14%		0,96%		0,51%	
Produsii in curs de executie	18,98%		16,79%		11,70%		5,02%	
Produse finite si marfuri	79,45%		82,06%		87,34%		94,47%	
Avansuri pentru cumparari de stocuri	0,00%		0,00%		0,00%		0,00%	
<b>IN TOTAL PASIV (100%)</b>								
Sume datorate institutiilor de credit si imprumuturi asimilate	1,28%		0,00%		0,00%		0,00%	
Datoriile comerciale si alte datorii asimilate	0,51%		0,55%		0,67%		0,69%	
Alte datorii pe termen scurt	7,48%		8,90%		10,08%		11,89%	
<b>DATORII PE TERMEN SCURT - TOTAL</b>	<b>9,27%</b>		<b>9,45%</b>		<b>10,75%</b>		<b>12,59%</b>	
Sume datorate institutiilor de credit si imprumuturi asimilate	0,00%		0,00%		0,00%		0,00%	
Datoriile comerciale si alte datorii asimilate	0,00%		0,00%		0,00%		0,00%	
Alte datorii pe termen lung	0,00%		0,00%		0,00%		0,00%	
<b>DATORII PE TERMEN MEDIU SI LUNG - TOTAL</b>	<b>0,00%</b>		<b>0,00%</b>		<b>0,00%</b>		<b>0,00%</b>	

Societatea: S.C. STARMOD S.A. loc. SUCEAVA , jud. SUCEAVA  
 Titlul: ANALIZĂ INDICATORI: 2011, 2012 31.10.2013 ȘI 30.11.2014  
 Analist: MANAGEMENT REORGANIZARE LICHIDARE IAȘI SPRL  
 Moneda/U.M.: RON

## ANEXA 5

## Analiza grafica

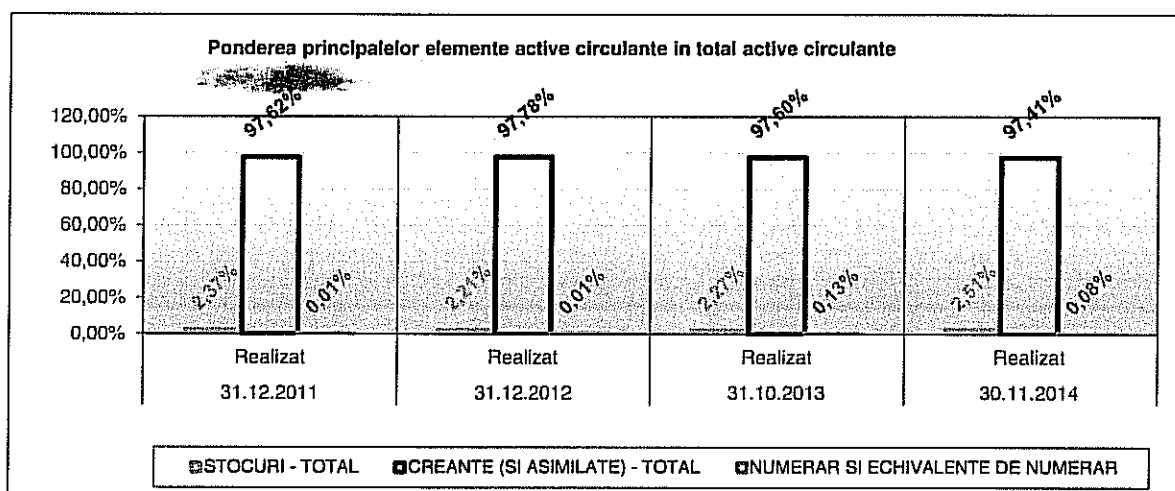

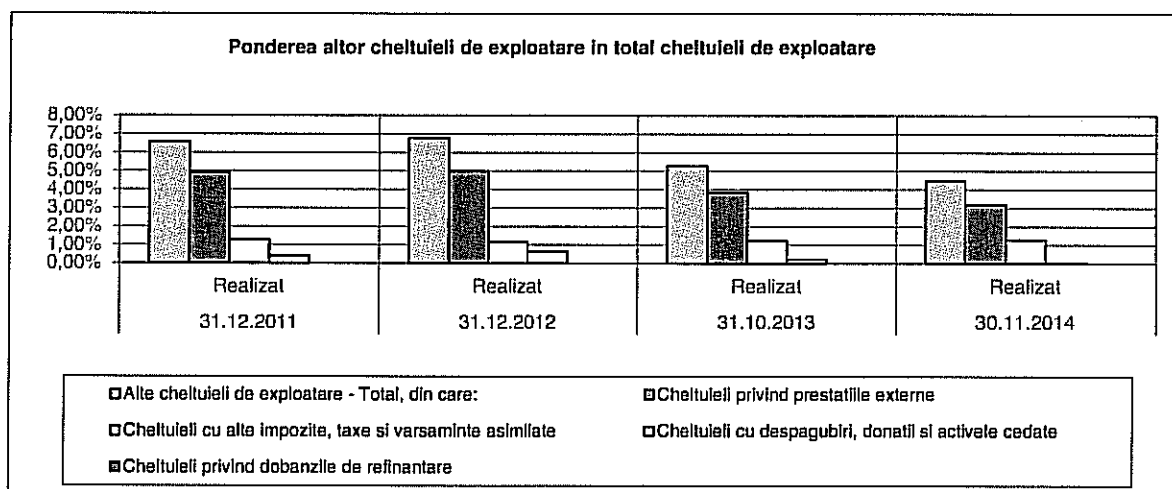




Societatea: S.C. STARMOD S.A. loc. SUCEAVA , jud. SUCEAVA  
 Titlul: ANALIZĂ INDICATORI: 2011, 2012 31.10.2013 ȘI 30.11.2014  
 Analist: MANAGEMENT REORGANIZARE LICHIDARE IAȘI SPRL  
 Moneda/U.M.: RON

## ANEXA 5



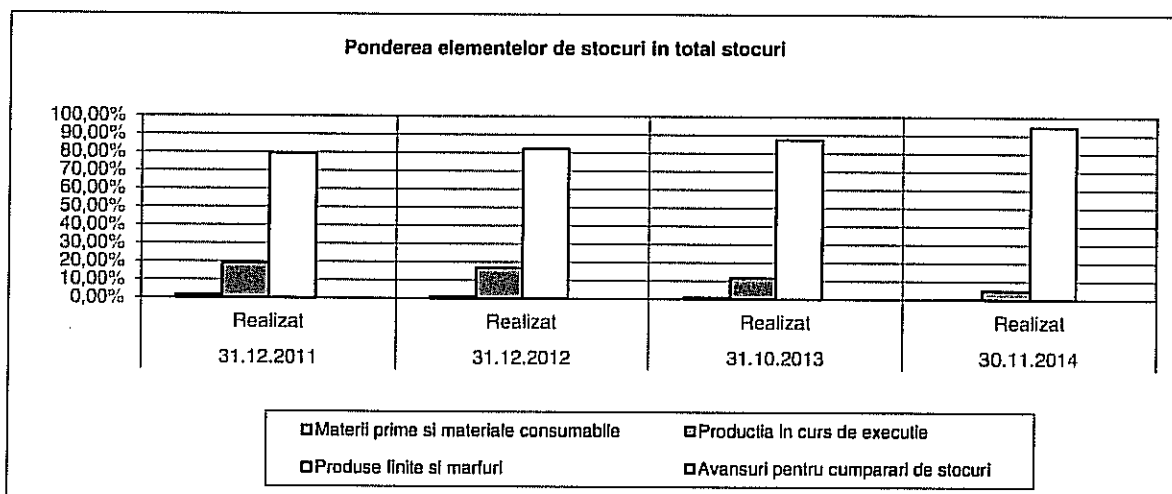
## Analiza grafica



Societatea: S.C. STARMOD S.A. loc. SUCEAVA, jud. SUCEAVA  
 Titlul: ANALIZĂ INDICATORI: 2011, 2012 31.10.2013 ŞI 30.11.2014  
 Analist: MANAGEMENT REORGANIZARE LICHIDARE IAŞI SPRL  
 Moneda/U.M.: RON

## ANEXA 5

## Analiza grafica



Societatea: S.C. STARMOD S.A. loc. SUCEAVA , jud. SUCEAVA  
 Titlu: ANALIZĂ INDICATORI: 2011, 2012 31.10.2013 ŞI 30.11.2014  
 Analist: MANAGEMENT REORGANIZARE LICHIDARE IAŞI SPRL  
 Moneza/U.M.: RON

Perioada: 31.12.2012 R - 31.12.2012 R / 31.10.2013 R - 31.10.2013 R / 30.11.2014 R - 30.11.2014 R /  
 31.12.2011 R 31.12.2011 R 31.12.2012 R 31.12.2012 R 31.10.2013 R 31.10.2013 R 31.10.2013 R 31.10.2013 R

Analiza dinamica a ponderii elementelor analizate

### PONDEREA ELEMENTELOR DE CHELTUIELI

#### IN TOTAL VENITURI DE EXPLOATARE (100%)

Cheletuilei cu materii prime si materiale consumabile									
Alte cheltuieli materiale	-7,37%	45,72%	-1,39%	77,55%	-1,48%	69,26%			
Alte cheltuieli externe (cu energia si apa)	-0,89%	91,97%	-1,38%	86,38%	0,18%	102,03%			
Cheletuilei privind marfurile	-0,05%	99,56%	-0,93%	92,42%	-1,76%	84,41%			
Cheletuilei cu personalul - Total	-0,21%	80,22%	0,44%	150,82%	-0,38%	70,89%			
Amortizari, provizioane si alte ajustari de valoare	-3,47%	96,79%	4,65%	104,45%	-3,16%	97,10%			
Alte cheltuieli de exploatare - Total	0,85%	193,75%	7,93%	553,74%	-9,68%	0,00%			
CHELTUIELI DE EXPLOATARE - TOTAL	-0,42%	95,93%	-1,82%	81,55%	-2,05%	74,65%			
	-11,56%	92,64%	7,49%	105,14%	-18,33%	88,03%			

#### IN TOTAL CHELTUIELI DE EXPLOATARE (100%)

Cheletuilei cu materii prime si materiale consumabile									
Alte cheltuieli materiale	-4,38%	49,35%	-1,12%	73,76%	-0,67%	78,68%			
Alte cheltuieli externe (cu energia si apa)	-0,05%	99,27%	-1,25%	82,16%	0,91%	115,90%			
Cheletuilei privind marfurile	0,58%	107,46%	-1,02%	87,90%	-0,30%	95,89%			
Cheletuilei cu personalul - Total, din care:	-0,09%	86,59%	0,26%	143,45%	-0,16%	80,54%			
Salarii si indemnizatii	3,08%	104,48%	-0,47%	99,34%	7,35%	110,31%			
Cheletuilei cu asigurarile si protectia sociala	2,67%	105,37%	3,23%	106,16%	6,22%	111,17%			
Amortizari, provizioane si alte ajustari de valoare	0,40%	102,13%	-3,71%	80,78%	1,13%	107,23%			
Alte cheltuieli de exploatare - Total, din care:	0,63%	209,14%	5,12%	526,66%	-6,32%	0,00%			
Cheletuilei privind prestatiile externe	0,23%	103,55%	-1,52%	77,57%	-0,80%	84,80%			
Cheletuilei cu alte impozite, taxe si varsaminte asimilate	0,07%	101,52%	-1,15%	77,03%	-0,66%	82,86%			
Cheletuilei cu despagubiri, donatii si activitate cedate	-0,09%	92,79%	0,08%	104,73%	0,08%	104,90%			
Cheletuilei privind dobanzile de refinantare	0,25%	163,71%	-0,43%	32,27%	-0,20%	2,02%			
	0,00%		0,00%		0,00%				

### PONDEREA ELEMENTELOR DE PATRIMONIUL

#### IN TOTAL ACTIV (100%)

Imobilizari necorporale	0,00%		0,00%		0,00%				
Imobilizari corporale	-0,04%	99,78%	-0,19%	98,93%	-0,04%	99,76%			
Imobilizari financiare	0,00%		0,00%		0,00%				

Societatea: S.C. STARMOD S.A. loc. SUCEAVA , jud. SUCEAVA  
 Titlul: ANALIZĂ INDICATORI: 2011, 2012 31.10.2013 ŞI 30.11.2014  
 Analist: MANAGEMENT REORGANIZARE LICHIDARE IAŞI SPRL  
 Moneda/L.M.: RON

Perioada:	31.12.2012 R -	31.12.2012 R /	31.10.2013 R -	31.10.2013 R /	30.11.2014 R -	30.11.2014 R /
	31.12.2011 R	31.12.2011 R	31.12.2012 R	31.12.2012 R	31.10.2013 R	31.10.2013 R
<b>ACTIVE IMOBILIZATE - TOTAL</b>	-0,04%	99,78%	-0,19%	98,93%	-0,04%	99,76%
<b>ACTIVE CIRCULANTE (SI ASIMILATE) - TOTAL</b>	0,04%	100,05%	0,19%	100,24%	0,04%	100,05%
<b>IN TOTAL ACTIVE CIRCULANTE (SI ASIMILATE) (100%)</b>						
<b>STOCURI - TOTAL</b>	-0,15%	93,50%	0,05%	102,35%	0,24%	110,70%
<b>CREANTE (SI ASIMILATE) - TOTAL</b>	0,16%	100,17%	-0,18%	99,82%	-0,19%	99,80%
<b>NUMERAR SI ECHIVALENTE DE NUMERAR</b>	-0,01%	47,26%	0,13%	2031,21%	-0,05%	62,22%
<b>IN TOTAL STOCURI (100%)</b>						
<b>Materii prime si materiale consumabile</b>	-0,43%	72,58%	-0,18%	83,99%	-0,45%	53,24%
<b>Productia in curs de executie</b>	-2,18%	88,49%	-5,09%	69,69%	-6,68%	42,89%
<b>Produce finite si marfuri</b>	2,62%	103,29%	5,27%	106,43%	7,13%	108,17%
<b>Avansuri pentru comparari de stocuri</b>	0,00%		0,00%		0,00%	
<b>IN TOTAL PASIV (100%)</b>						
<b>Sume datorate institutiilor de credit si imprumuturi asimilate</b>	-1,28%	0,00%	0,00%		0,00%	
<b>Datorii comerciale si alte datorii asimilate</b>	0,04%	108,34%	0,12%	122,36%	0,02%	102,81%
<b>Alte datorii pe termen scurt</b>	1,42%	119,00%	1,18%	113,21%	1,81%	117,96%
<b>DATORII PE TERMEN SCURT - TOTAL</b>	0,19%	102,00%	1,30%	113,74%	1,83%	117,06%
<b>Sume datorate institutiilor de credit si imprumuturi asimilate</b>	0,00%		0,00%		0,00%	
<b>Datorii comerciale si alte datorii asimilate</b>	0,00%		0,00%		0,00%	
<b>Alte datorii pe termen lung</b>	0,00%		0,00%		0,00%	
<b>DATORII PE TERMEN MEDIU SI LUNG - TOTAL</b>	0,00%		0,00%		0,00%	

Societatea: S.C. STARMOD S.A. loc. SUCEAVA, jud. SUCEAVA  
 Titlul: ANALIZĂ INDICATORI: 2011, 2012, 31.10.2013 și 30.11.2014  
 Analist: MANAGEMENT REORGANIZARE LICHIDARE IAȘI SPRL  
 Moneda/U.M.: RON

Perioada:	31.12.2011	31.12.2012	31.10.2013	30.11.2014
Tipul situației financiare:	Realizat	Realizat	Realizat	Realizat
<b>Analiza financiara</b>				
<b>Indicatori ai fondului de rulment</b>				
Fondul de rulment propriu	-11.865.706	-12.181.700	-13.822.505	-16.420.452
Fondul de rulment net sau permanent (Capitalul de lucru net)	-11.865.706	-12.181.700	-13.822.505	-16.420.452
Necesarul de fond de rulment	-11.884.255	-12.190.465	-14.001.199	-16.532.007
Trezoreria	18.549	8.765	178.694	111.555
<b>Analiza stocurilor, creanțelor și a datorțiilor și a activului</b>				
Rotatia stocurilor	1,44	1,57	1,11	1,21
Perioada medie de înlocuire a stocurilor (zile)	249	229	271	273
Rotatia activelor circulante (și asimilate)	0,03	0,03	0,03	0,03
Perioada medie de înlocuire a activelor circulante (și asimilate)	10.535	10.345	11.961	10.871
Reportul creanțelor/datoriilor (și asimilate)	0,90	0,90	0,88	0,87
Rotatia creanțelor	0,04	0,04	0,03	0,03
Rotatia datorțiilor curente	0,03	0,03	0,02	0,03
Rotatia datorțiilor totale	0,03	0,03	0,02	0,03
Durata de încasare a creanțelor (zile)	10.284	10.116	11.674	10.589
Durata de plată a datorțiilor curente (zile)	11.475	11.293	13.200	12.204
Durata de plată a datorțiilor totale (zile)	11.475	11.293	13.200	12.204
Rotatia activului (pasivului) total	0,03	0,03	0,02	0,02
Perioada medie de înlocuire a activului (pasivului) total (zile)	12.877	12.639	14.578	13.242
<b>Indicatori de lichiditate, solvabilitate și de risc</b>				
Lichiditatea generală (globală)	0,92	0,92	0,91	0,89
Lichiditatea curentă (redușă) - Testul ACID	0,90	0,90	0,89	0,87
Gradul de îndatorare	89,11%	89,35%	90,55%	92,16%
Solvabilitatea globală	1,12	1,12	1,10	1,09
Levierul financiar (Rata generată a îndatorării)	8,19	8,39	9,58	11,75
Acoperirea dobanzii	-16,81	0,07	0,00	0,00
<b>Analiza rentabilității și a profitabilității</b>				
Rentabilitatea exploatării	-1,54%	-1,34%	-1,20%	-1,02%
Rata de rentabilitate a activelor totale (ROA)	-1,76%	-0,07%	-1,21%	-1,05%
Rentabilitatea economică (a profitului brut)	-1,76%	-0,07%	-1,21%	-1,05%

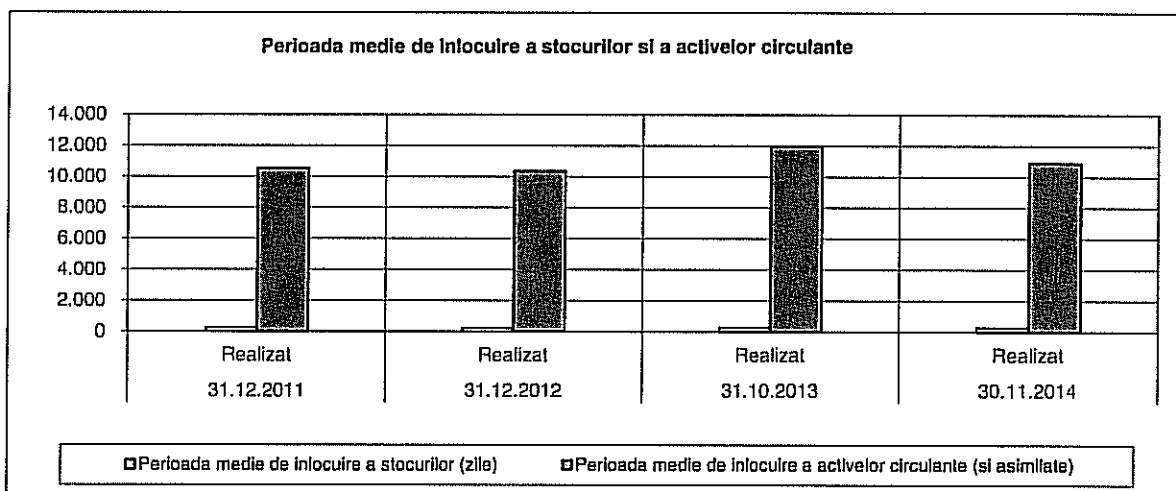
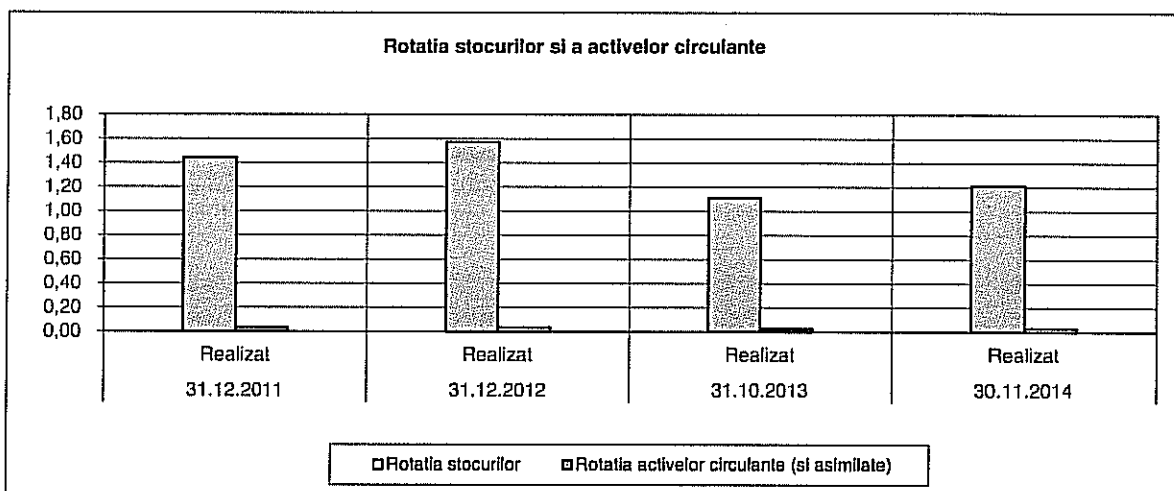
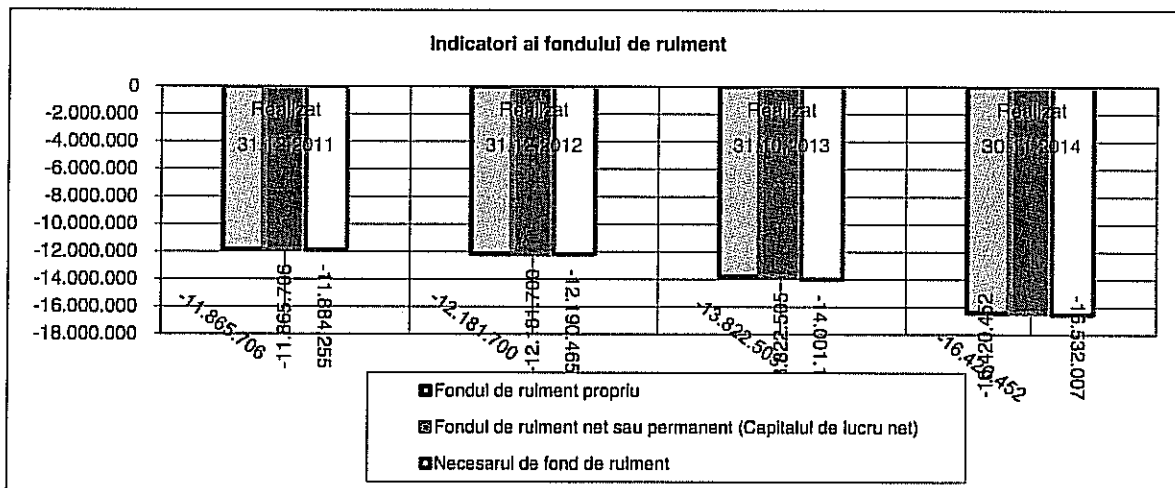
Societatea: S.C. STARMOD S.A. loc. SUCEAVA , jud. SUCEAVA  
 Titlul: ANALIZĂ INDICATORI: 2011, 2012 31.10.2013 ŞI 30.11.2014  
 Analist: MANAGEMENT REORGANIZARE LICHIDARE IAŞI SPRL  
 Moneda/U.M.: RON

Perioada:	31.12.2011	31.12.2012	31.10.2013	30.11.2014
Tipul situatiei financiare:	Realizat	Realizat	Realizat	Realizat
Rentabilitatea financiara a capitalului propriu (ROE)	-16,19%	-0,68%	-12,83%	-13,34%
Marja profitului din exploatare (obtinuta la 1 leu cifra de afaceri)	-58,81%	-47,07%	-58,20%	-40,32%
Marja profitului brut (obtinuta la 1 leu cifra de afaceri)	-63,04%	-2,53%	-58,94%	-41,99%
Marja profitului net (obtinuta la 1 leu cifra de afaceri)	-63,04%	-2,53%	-58,94%	-41,99%
Profitul net pe actiune/parte sociala	-15,2951	-0,6261	-10,5319	-9,1123
<b>Analiza eficientei muncii</b>				
Gradul de valorificare a productiei fabricate	0,00%	0,00%	0,00%	0,00%
Gradul de utilizare a capacitatii de productie	0,00%	0,00%	0,00%	0,00%
Gradul de integrare pe verticala (rata valorii adaugate)	54,06%	64,23%	66,28%	85,91%
Gradul de inregistrare tehnica (cu imobilizarile corporale)	99,205,66	104,910,23	0,00	0,00
Randamentul imobilizarilor corporale	0,00	0,00	0,00	0,00
Randamentul activelor (activului)	0,00	0,00	0,00	0,00
Contributia factorului uman la formarea valorii adaugate	2,06	1,68	1,81	1,45
Productivitatea muncii calculata la cifra de afaceri	15,251,71	16,467,96	0,00	0,00
Productivitatea muncii calculata la productia marfa realizata	0,00	0,00	0,00	0,00
Productivitatea muncii calculata la productia exercitiului	15,333,08	16,818,20	0,00	0,00
Ponderele cheltuielilor totale de personal in valoarea adaugata	205,52%	167,99%	180,60%	145,31%
Cheltuiata cu salariile si indemnizatiile de personal per angajat	12,286,52	12,992,45	0,00	0,00
Cheltuiata totala de personal per angajat	16,946,48	17,768,60	0,00	0,00

Societatea: S.C. STARMOD S.A. loc. Suceava, jud. Suceava  
 Titlul: ANALIZĂ INDICATORI: 2011, 2012, 31.10.2013 ȘI 30.11.2014  
 Analist: MANAGEMENT REORGANIZARE LICHIDARE IAȘI SPRL  
 Moneda/U.M.: RON

## ANEXA 8

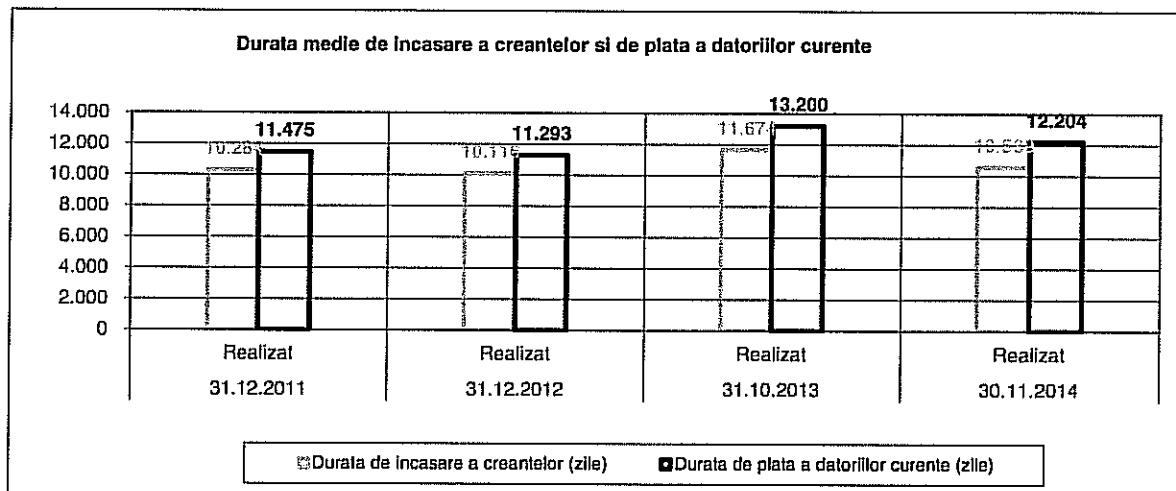
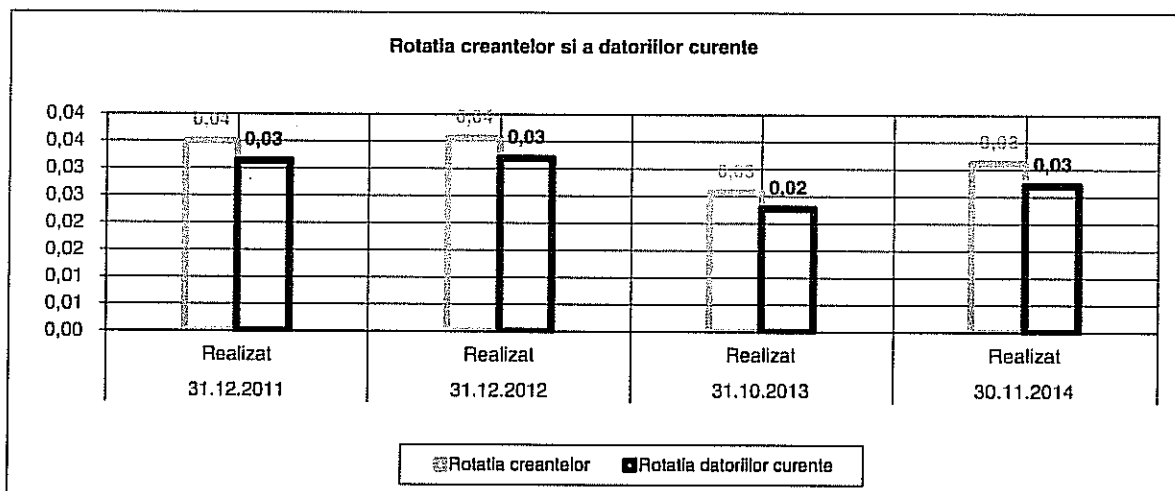
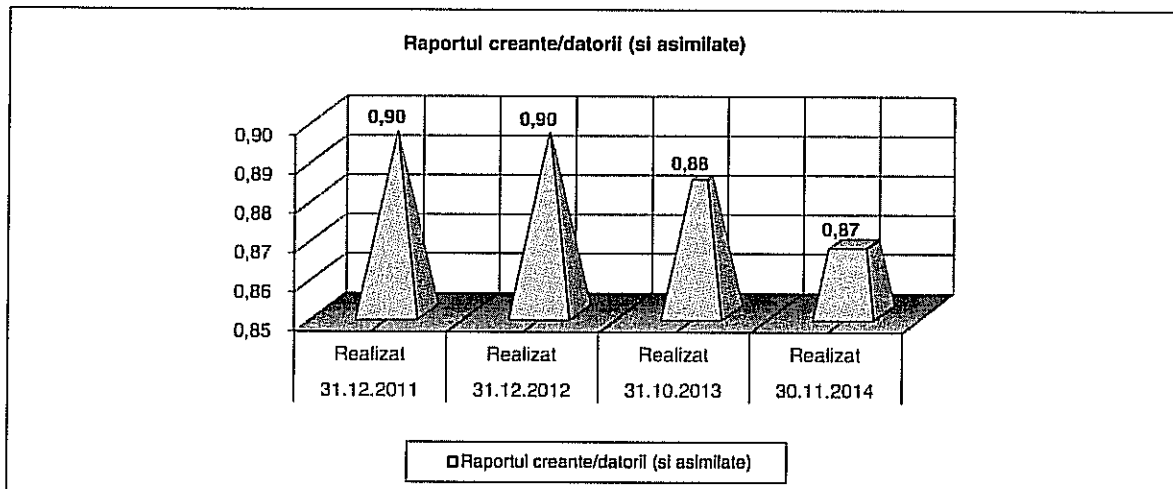
## Analiza grafica



Societatea: S.C. STARMOD S.A. loc. Suceava, jud. Suceava  
 Titlul: ANALIZĂ INDICATORI: 2011, 2012, 31.10.2013 ȘI 30.11.2014  
 Analist: MANAGEMENT REORGANIZARE LICHIDARE IAȘI SPRL  
 Moneda/U.M.: RON

ANEXA 8

Analiza grafica

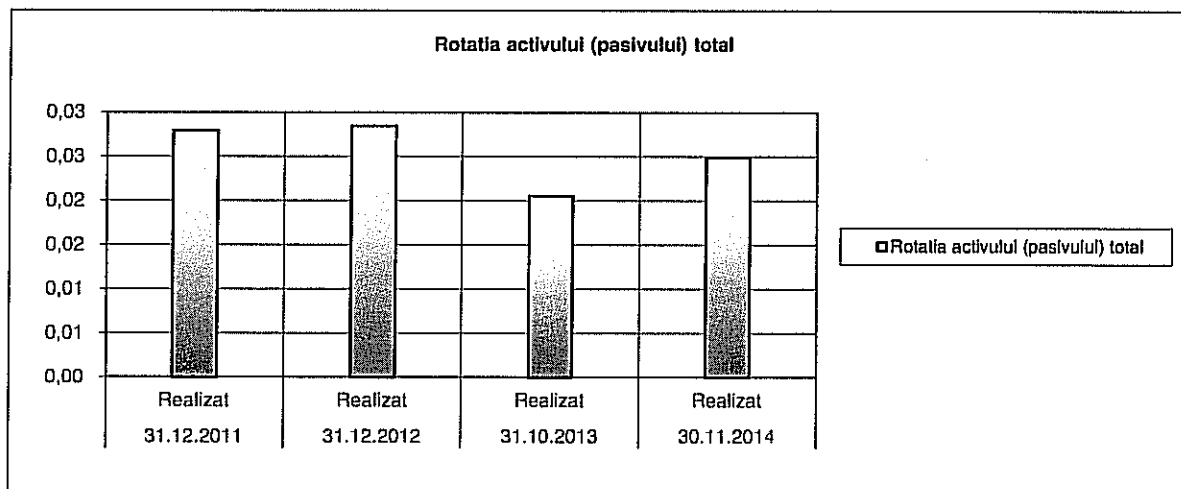
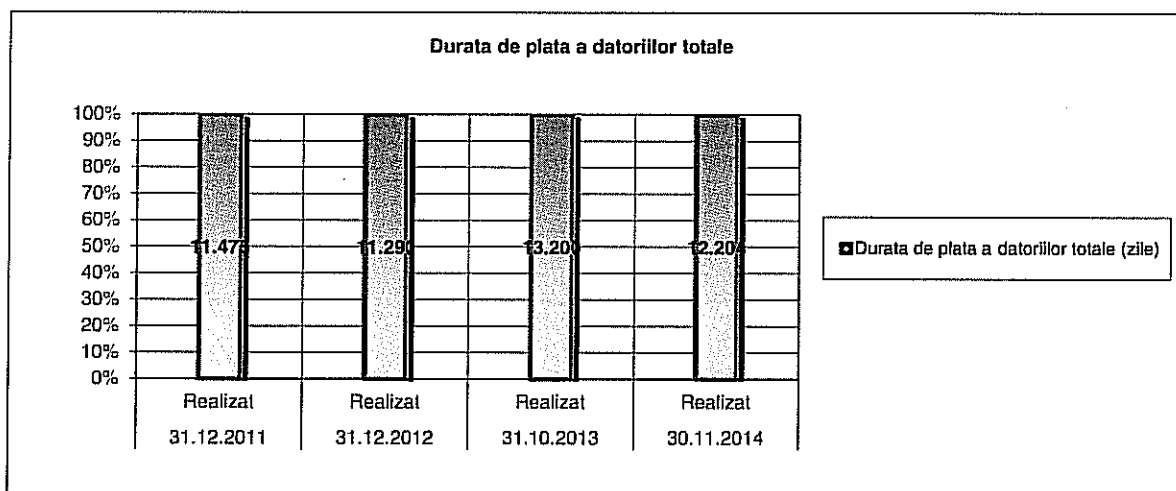
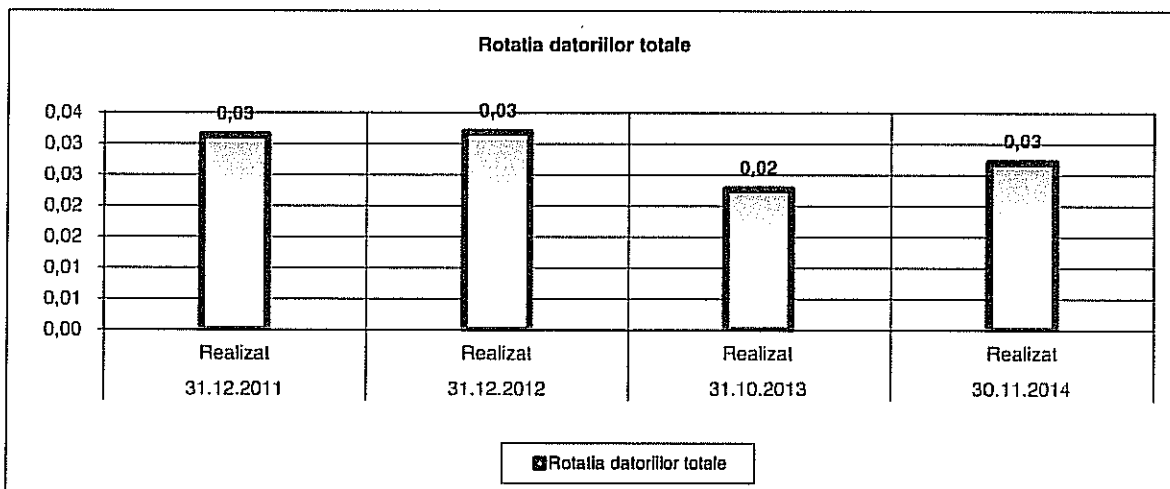




Societatea: S.C. STARMOD S.A. loc. Suceava, jud. Suceava  
 Titlul: ANALIZĂ INDICATORI: 2011, 2012, 31.10.2013 ȘI 30.11.2014  
 Analist: MANAGEMENT REORGANIZARE LICHIDARE IAȘI SPRL  
 Moneda/U.M.: RON

## ANEXA 8

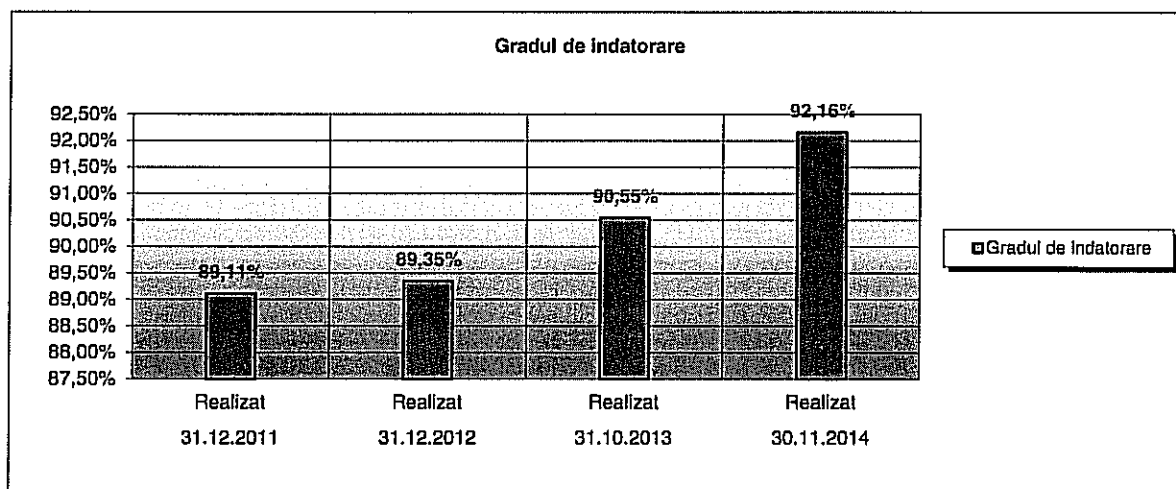
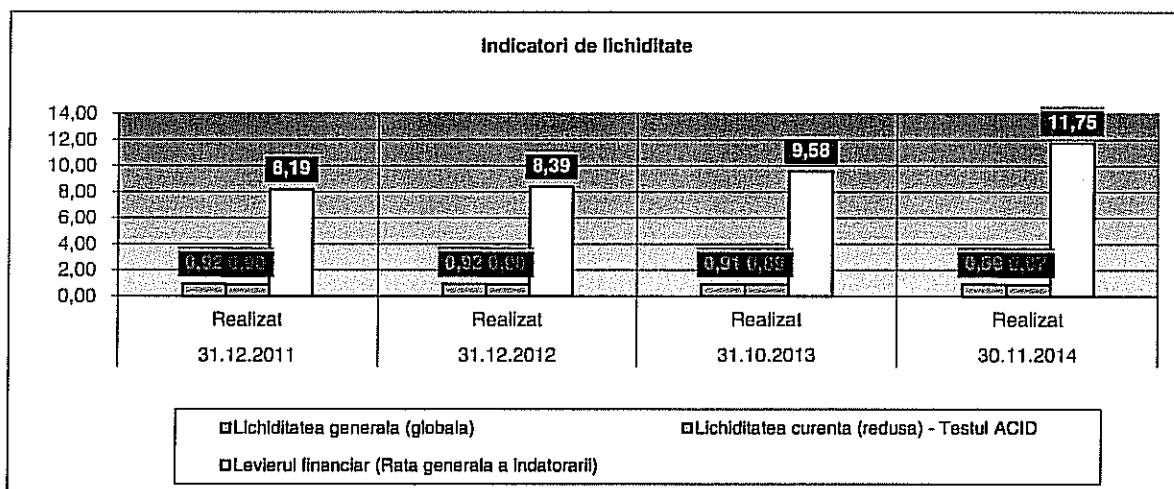
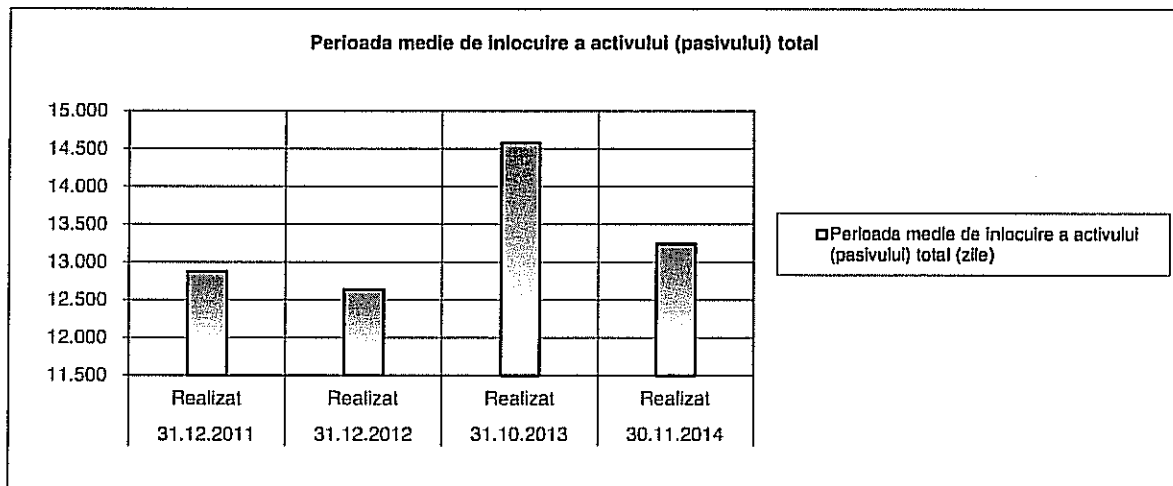
## Analiza grafica



Societatea: S.C. STARMOD S.A. loc. Suceava, jud. Suceava  
 Titlul: ANALIZĂ INDICATORI: 2011, 2012, 31.10.2013 ȘI 30.11.2014  
 Analist: MANAGEMENT REORGANIZARE LICHIDARE IAȘI SPRL  
 Moneda/U.M.: RON

## ANEXA 8


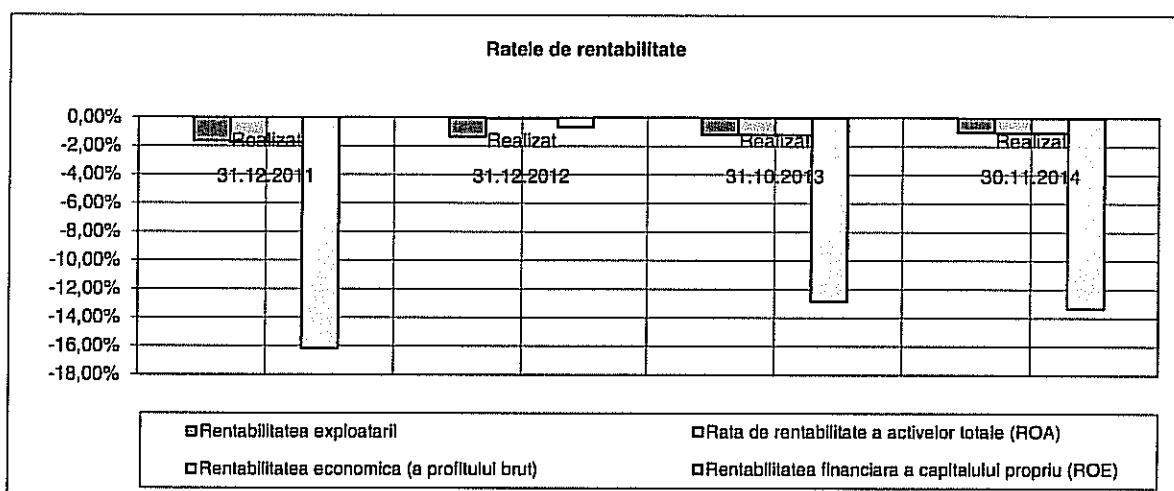

## Analiza grafica



Societatea: S.C. STARMOD S.A. loc. Suceava, jud. Suceava  
 Titlul: ANALIZĂ INDICATORI: 2011, 2012, 31.10.2013 ȘI 30.11.2014  
 Analist: MANAGEMENT REORGANIZARE LICHIDARE IAȘI SPRL  
 Moneda/U.M.: RON

## ANEXA 8

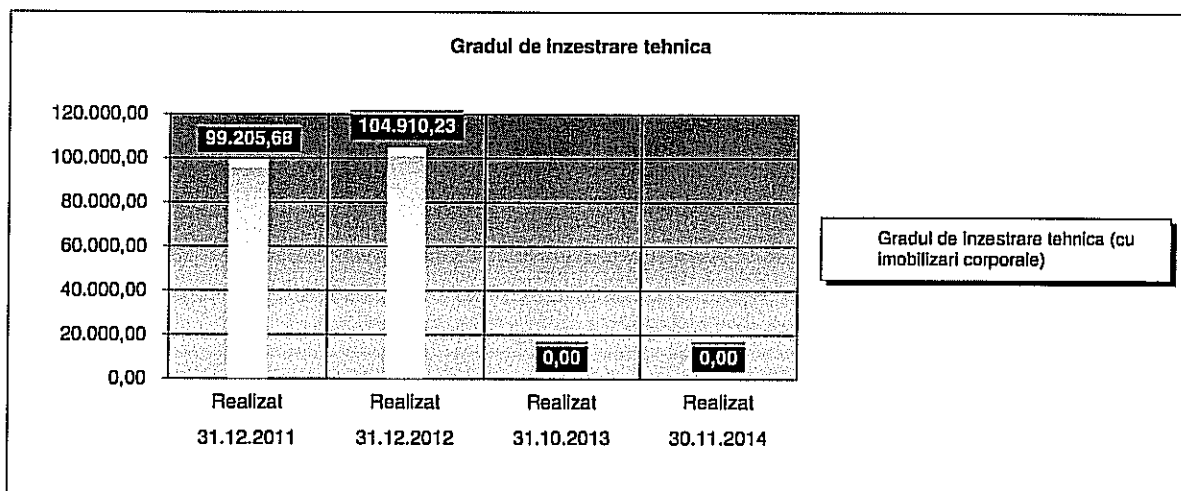
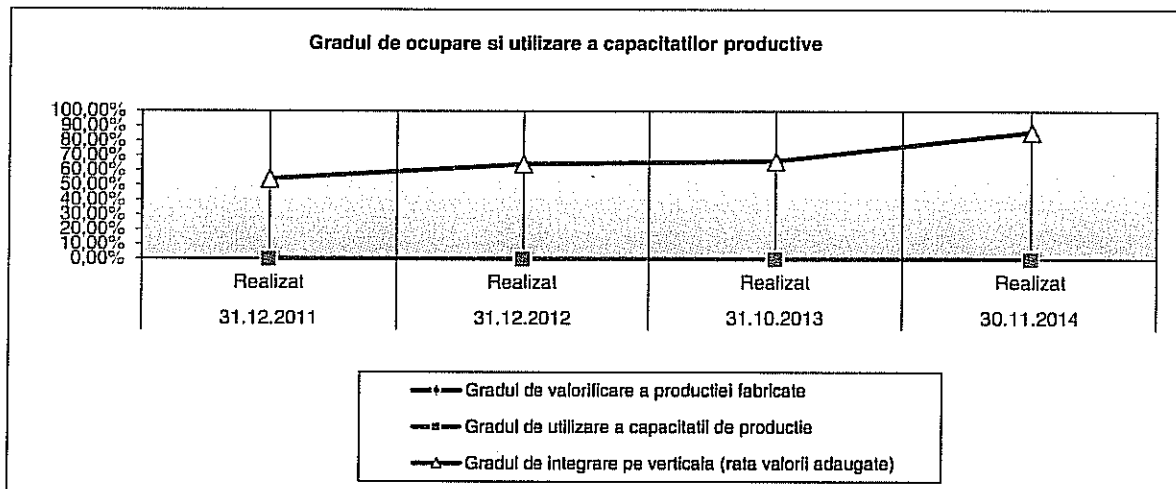
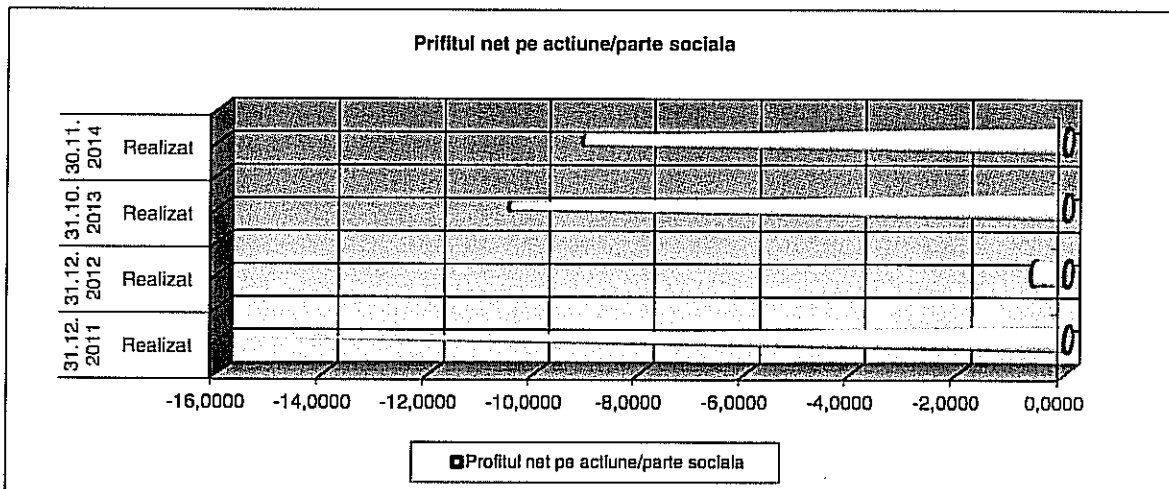
## Analiza grafica



Societatea: S.C. STARMOD S.A. loc. Suceava, jud. Suceava  
 Titlul: ANALIZĂ INDICATORI: 2011, 2012, 31.10.2013 ȘI 30.11.2014  
 Analist: MANAGEMENT REORGANIZARE LICHIDARE IAȘI SPRL  
 Moneda/U.M.: RON

## ANEXA 8

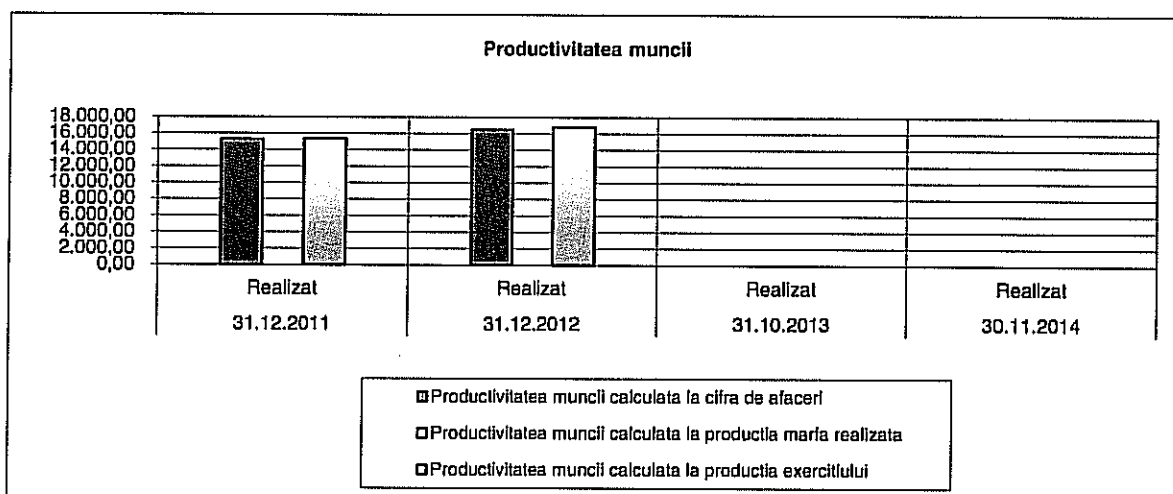
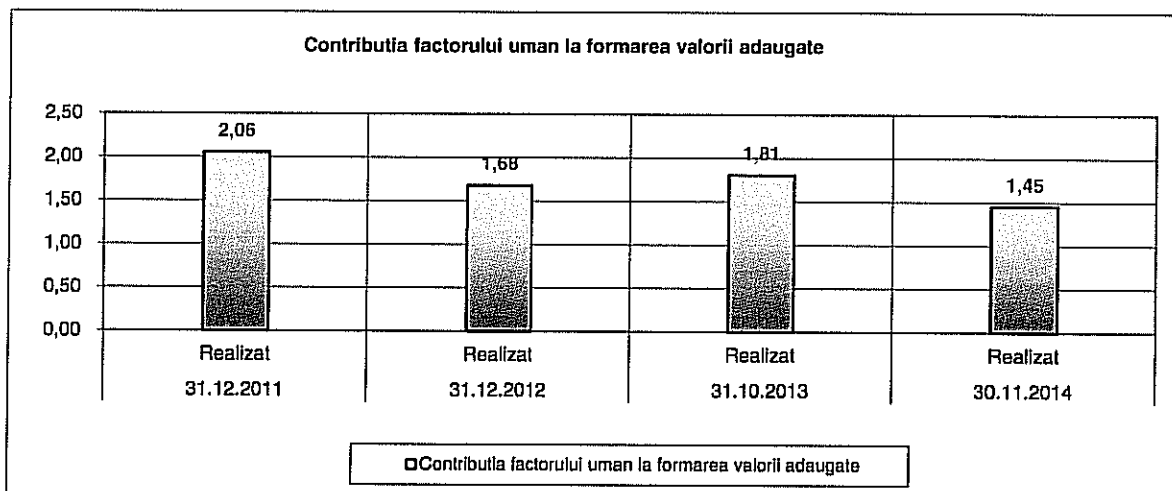
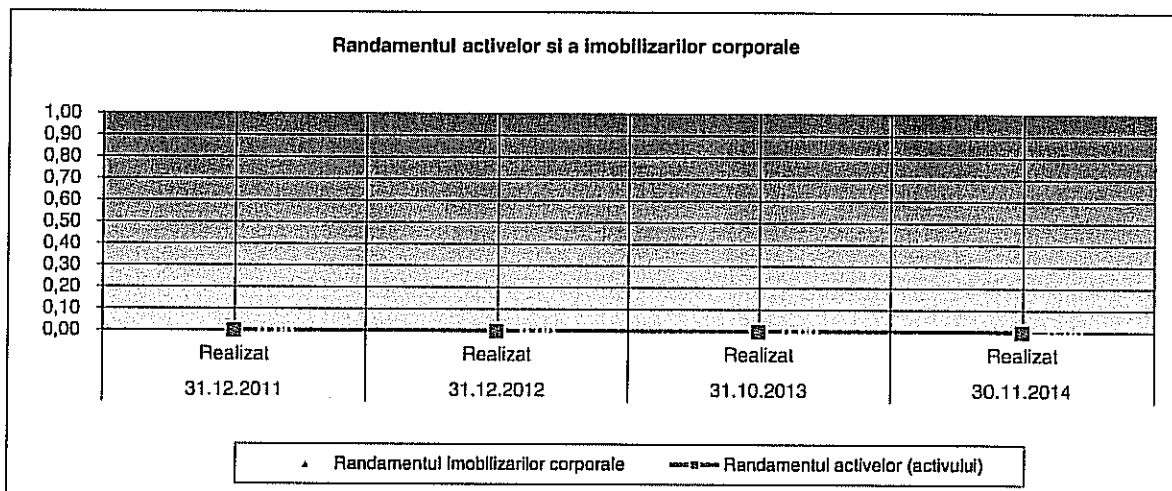
## Analiza grafica



Societatea: S.C. STARMOD S.A. loc. Suceava, jud. Suceava  
 Titlul: ANALIZĂ INDICATORI: 2011, 2012, 31.10.2013 ȘI 30.11.2014  
 Analist: MANAGEMENT REORGANIZARE LICHIDARE IAȘI SPRL  
 Moneda/U.M.: RON

## ANEXA 8

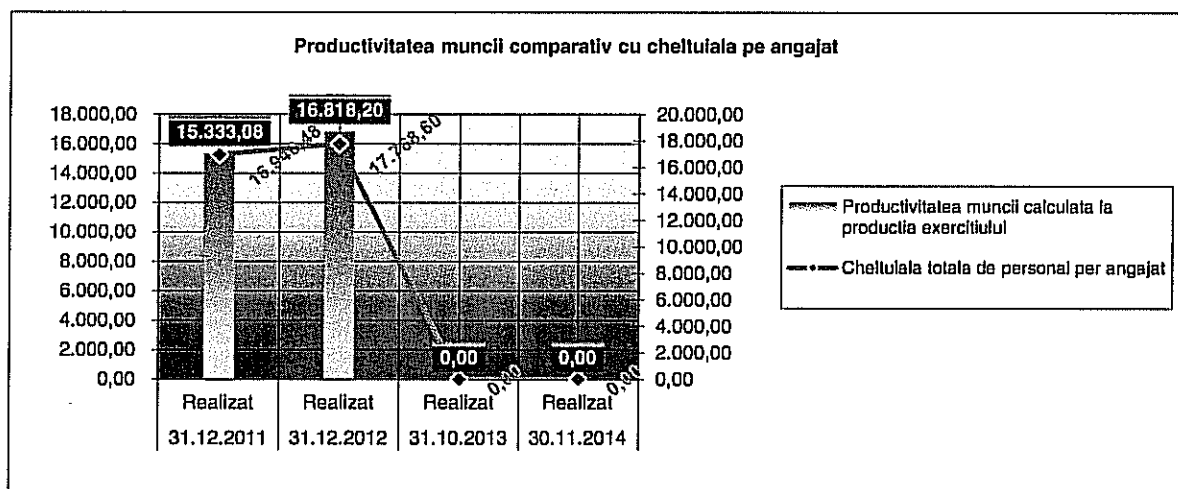
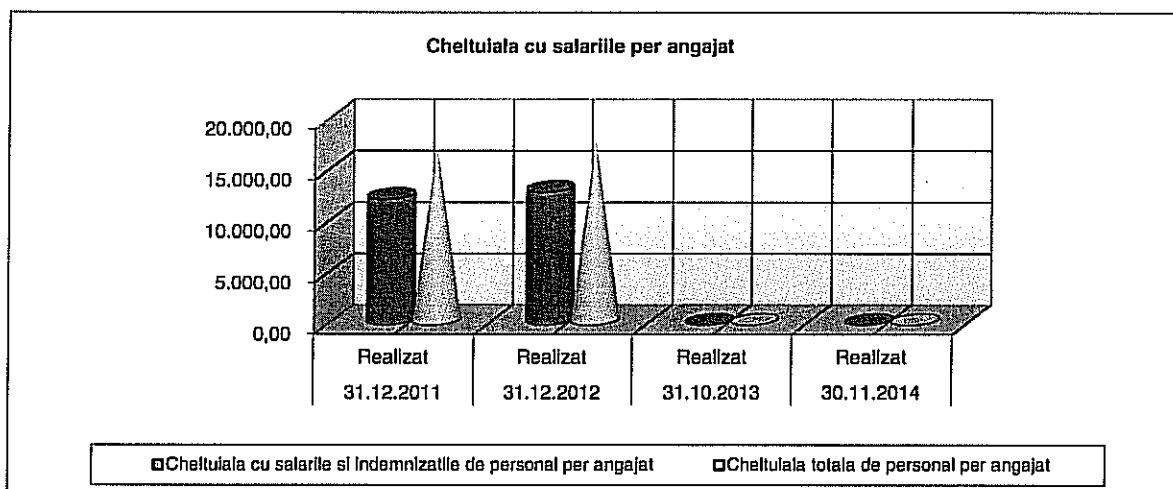
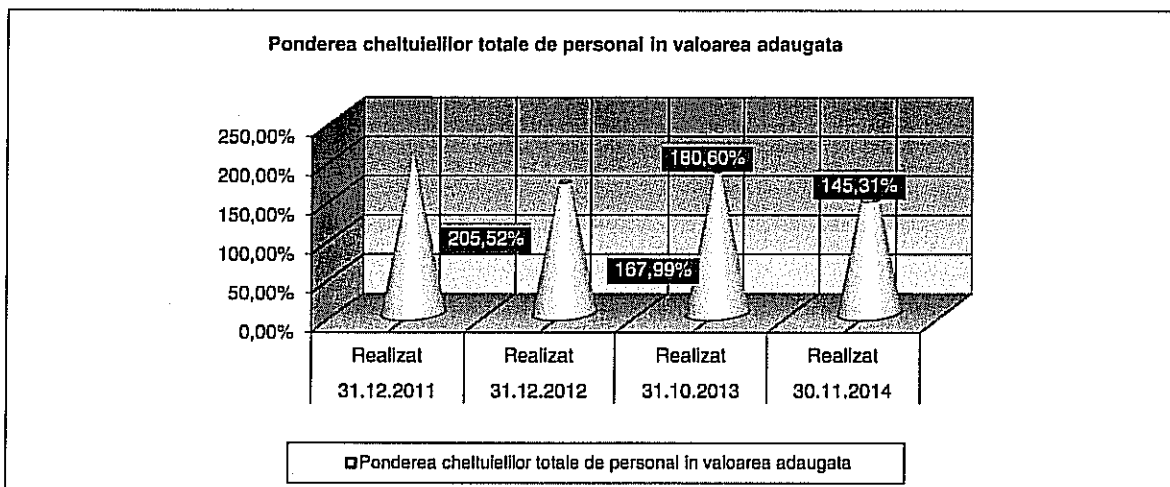
## Analiza grafica



Societatea: S.C. STARMOD S.A. loc. Suceava, jud. Suceava  
 Titlul: ANALIZĂ INDICATORI: 2011, 2012, 31.10.2013 ȘI 30.11.2014  
 Analist: MANAGEMENT REORGANIZARE LICHIDARE IAȘI SPRL  
 Moneda/U.M.: RON

## ANEXA 8

## Analiza grafica



Societatea: S.C. STARMOD S.A. loc. SUCEAVA, jud. SUCEAVA  
 Titlul: ANALIZĂ INDICATORI: 2011, 2012, 31.10.2013 și 30.11.2014  
 Analist: MANAGEMENT REORGANIZARE LICHIDARE IAȘI SPRL  
 Moneda/U.M.: RON

Perioada: 31.12.2012 R - 31.12.2012 R / 31.10.2013 R - 31.10.2013 R / 31.12.2012 R - 31.12.2012 R / 31.10.2013 R - 31.10.2013 R / 31.12.2012 R - 31.12.2012 R / 31.10.2013 R - 31.10.2013 R / 31.12.2012 R - 31.12.2012 R / 31.10.2013 R - 31.10.2013 R

### Analiza dinamica a indicatorilor financiari

#### Analiza financiara

##### Indicatori ai fondului de rulment

Fondul de rulment propriu	-315.994	102,66%	-1.640.805	113,47%	-2.597.947	118,60%
Fondul de rulment net sau permanent (Capitalul de lucru net)	-315.994	102,66%	-1.640.805	113,47%	-2.597.947	118,60%
Necesarul de fond de rulment	-306.210	102,58%	-1.810.734	114,85%	-2.630.808	118,08%
Trezoreria	-9.784	47,25%	169.929	2038,72%	-67.139	62,43%

##### Analiza stocurilor, creanțelor și a datorităților și a activului

Rotatia stocurilor	0,13	108,91%	-0,46	70,42%	0,10	109,34%
Perioada medie de inlocuire a stocurilor (zile)	-20	91,82%	42	118,34%	2	100,61%
Rotatia activelor circulante (și asimilate)	0,00	101,83%	-0,01	72,07%	0,01	121,04%
Perioada medie de inlocuire a activelor circulante (și asimilate)	-190	98,20%	1.616	115,62%	-1.091	90,88%
Raportul creanțelor/datoriilor (și asimilate)	-0,00	99,95%	-0,01	98,74%	-0,02	98,11%
Rotatia datorităților	0,00	101,67%	-0,01	72,21%	0,01	121,27%
Rotatia datorităților curente	0,00	101,61%	-0,01	71,29%	0,00	118,98%
Rotatia datorităților totale	0,00	101,61%	-0,01	71,29%	0,00	118,98%
Durata de incasare a creanțelor (zile)	-169	98,36%	1.559	115,41%	-1.085	90,70%
Durata de plata a datorităților curente (zile)	-182	98,41%	1.907	116,89%	-996	92,45%
Durata de plata a datorităților totale (zile)	-182	98,41%	1.907	116,89%	-996	92,45%
Rotatia activului (pasivului) total	0,00	101,88%	-0,01	72,25%	0,00	121,10%
Perioada medie de inlocuire a activului (pasivului) total (zile)	-238	98,15%	1.940	115,35%	-1.336	90,89%

##### Indicatori de lichiditate, solvabilitate și de risc

Lichiditatea generala (globala)	-0,00	99,78%	-0,01	98,92%	-0,02	96,30%
Lichiditatea curenta (reduisa) - Testul ACID	-0,00	99,94%	-0,01	98,86%	-0,02	98,06%
Gradul de indatorare	0,24%	100,27%	1,19%	101,34%	1,61%	101,78%
Solvabilitatea globala	-0,00	99,73%	-0,01	98,68%	-0,02	98,25%
Levierul financiar (Rata generala a indatorarii)	0,21	102,51%	1,19	114,13%	2,17	122,71%
Acoperirea dobanzii	16,87	-0,41%	-0,07	0,00%	0,00	

##### Analiza rentabilitatii și a profitabilitatii

Rentabilitatea exploatarii	0,30%	81,53%	0,14%	89,34%	0,18%	85,14%
Rata de rentabilitate a activelor totale (ROA)	1,69%	4,10%	-1,14%	1679,88%	0,17%	86,28%

Societatea: S.C. STARMOD S.A. loc. SUCEAVA, jud. SUCEAVA  
 Titlul: ANALIZĂ INDICATORI: 2011, 2012 31.10.2013 și 30.11.2014  
 Analist: MANAGEMENT REORGANIZARE LICHIDARE IAȘI SPRL  
 Moneda/U.M.: RON

Perioada:	31.12.2012 R - 31.12.2011 R	31.12.2012 R / 31.12.2011 R	31.10.2013 R - 31.12.2012 R	31.10.2013 R / 31.12.2012 R	30.11.2014 R - 31.10.2013 R	30.11.2014 R / 31.10.2013 R
<b>Analiza dinamica a indicatorilor financiari</b>						
<b>Rentabilitatea economica (a profitului brut)</b>	1,69%	4,10%	-1,14%	1679,88%	0,17%	86,28%
Rentabilitatea financiara a capitalului propriu (ROE)	15,51%	4,19%	-12,15%	1691,94%	-0,52%	104,02%
Marja profitului din exploatare (obtinuta la 1 leu cifra de afaceri)	11,75%	80,03%	-11,14%	123,66%	17,28%	70,31%
Marja profitului brut (obtinuta la 1 leu cifra de afaceri)	60,51%	4,02%	-56,40%	2325,22%	16,95%	71,25%
Marja profitului net (obtinuta la 1 leu cifra de afaceri)	60,51%	4,02%	-56,40%	2325,22%	16,95%	71,25%
Profitul net pe actiune/parte sociala	14,6690	4,05%	-9,9058	1682,10%	1,4195	86,52%
<b>Analiza eficientei muncii</b>						
Gradul de valorificare a productiei fabricate	0,00%		0,00%		0,00%	
Gradul de utilizare a capacitatii de productie	0,00%		0,00%		0,00%	
Gradul de integrare pe verticala (rata valorii adaugate)	10,17%	118,80%	2,06%	103,20%	19,63%	129,61%
Gradul de inregistrare tehnica (cu imobilizari corporale)	5.704,55	105,75%	-104.910,23	0,00%	0,00	
Randamentul imobilizariilor corporale	0,00		0,00		0,00	
Randamentul activelor (activului)	0,00		0,00		0,00	
Contributia factorului uman la formarea valorii adaugate	-0,38	81,74%	0,13	107,50%	-0,35	80,46%
Productivitatea muncii calculata la cifra de afaceri	1.216,25	107,97%	-16.467,96	0,00%	0,00	
Productivitatea muncii calculata la productia marfa realizata	0,00		0,00		0,00	
Productivitatea muncii calculata la productia exercitiului	1.485,12	109,69%	-16.818,20	0,00%	0,00	
Ponderei cheltuielilor totale de personal in valoarea adaugata	-37,53%	81,74%	12,50%	107,50%	-35,29%	80,46%
Cheltuiala cu salariile si indemnizatiile de personal per angajat	705,94	105,75%	-12.992,45	0,00%	0,00	
Cheltuiala totala de personal per angajat						